

Ngày 31/03/2024	6,370 VNĐ		
Thay đổi	1 tháng	3 tháng	6 tháng
	2.2%	2.2%	1.9%

2023	
ROE	0.5%
	+/- YoY ▼ 8.5%

Q1/24	
DT thuần	36.7
tỷ VNĐ	
	QoQ ▲ 5.30 ▲ 17.0%
	YoY ▼ 224 ▼ 85.9%

2023	
DT thuần	331
tỷ VNĐ	
	YoY ▼ 1,065 ▼ 76.3%

Q1/24	
LN gộp	5.48
tỷ VNĐ	
	QoQ ▼ 7.82 ▼ 58.8%
	YoY ▲ 8.12 ▲ 307%

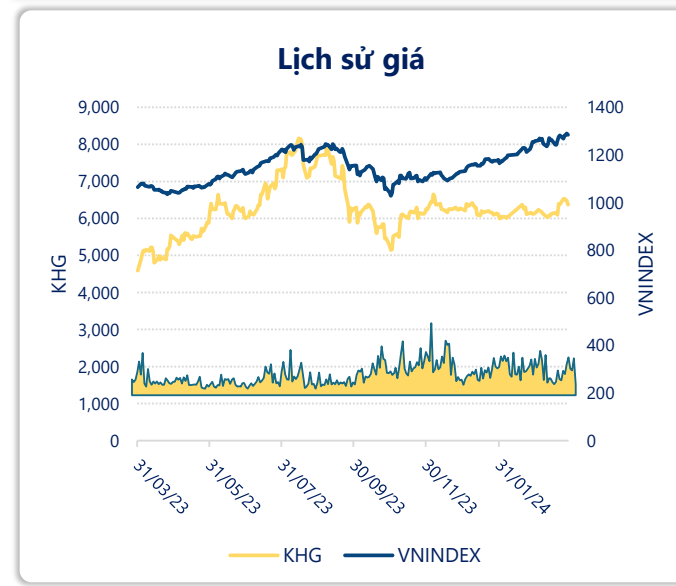
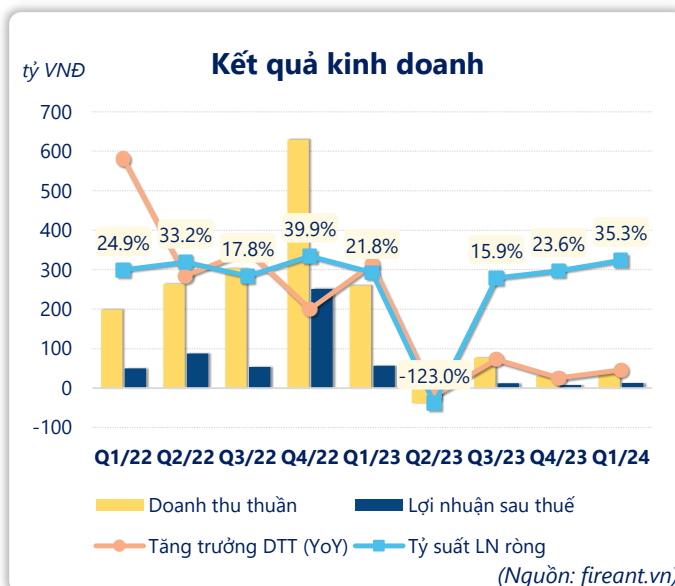
2023	
LN gộp	27.7
tỷ VNĐ	
	YoY ▼ 498 ▼ 94.7%

Q1/24	
LN thuần	16.3
tỷ VNĐ	
	QoQ ▲ 4.60 ▲ 39.2%
	YoY ▼ 54.6 ▼ 77.0%

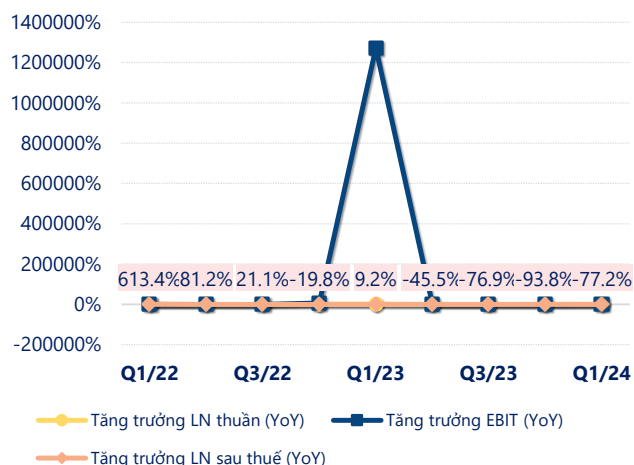
2023	
LN thuần	35.3
tỷ VNĐ	
	YoY ▼ 550 ▼ 94.0%

Q1/24	
LN sau thuế	13.0
tỷ VNĐ	
	QoQ ▲ 5.58 ▲ 74.5%
	YoY ▼ 43.7 ▼ 77.2%

2023	
LN sau thuế	25.4
tỷ VNĐ	
	YoY ▼ 417 ▼ 94.3%

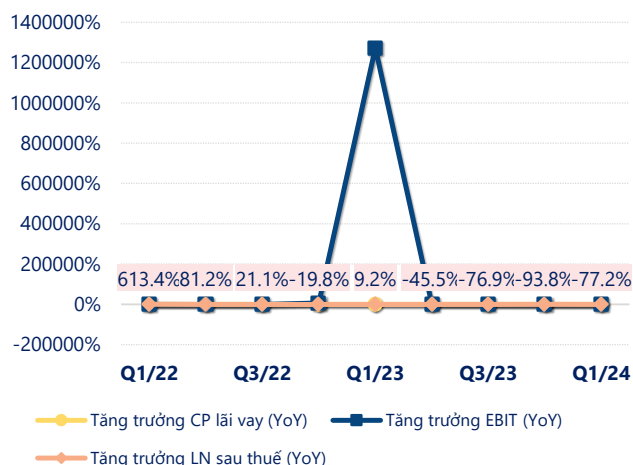


Tăng trưởng lợi nhuận



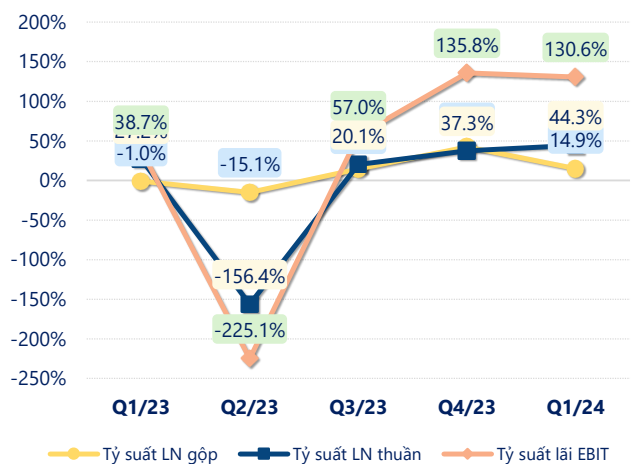
(Nguồn: fireant.vn)

Tăng trưởng chi phí



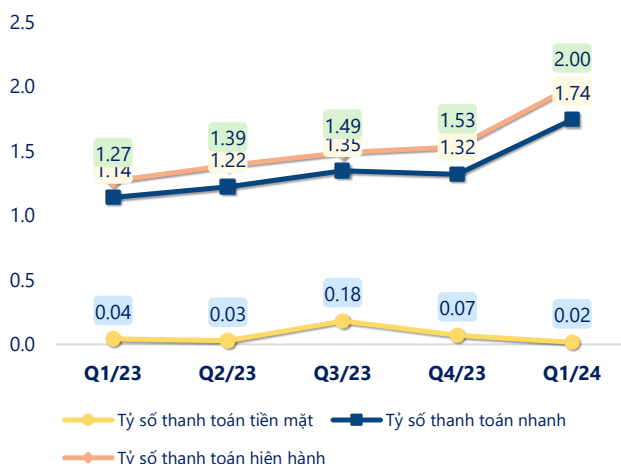
(Nguồn: fireant.vn)

Tỷ suất lợi nhuận



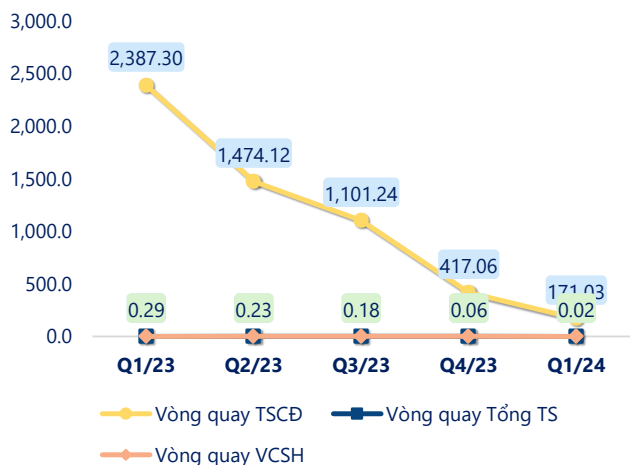
(Nguồn: fireant.vn)

Chỉ số thanh khoản



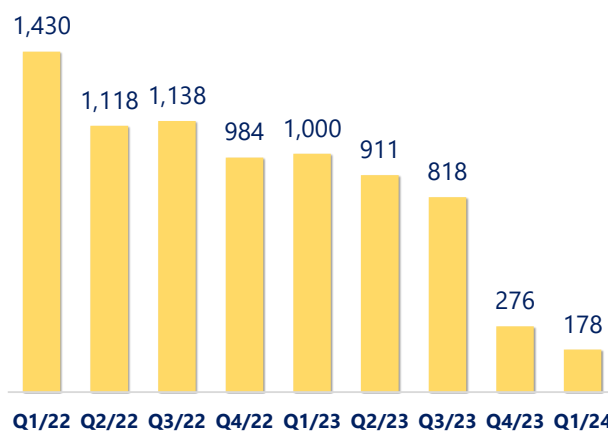
(Nguồn: fireant.vn)

Vòng quay tài sản



(Nguồn: fireant.vn)

EPS



(Nguồn: fireant.vn)

KẾT QUẢ KINH DOANH (tỷ VNĐ)	Q1/24	Q1/23	Thay đổi YoY	2023	2022	Thay đổi YoY
Doanh thu thuần	36.7	261	-85.9%	331	1,396	-76.3%
Giá vốn hàng bán	31.3	263	-88.1%	303	870	-65.2%
Lợi nhuận gộp	5.48	-2.64	307%	27.7	526	-94.7%
Doanh thu HĐTC	64.6	135	-52.2%	283	385	-26.5%
Chi phí TC	33.8	32.5	4.1%	123	141	-12.7%
Chi phí lãi vay	31.7	29.8	6.5%	117	120	-2.9%
LN trong công ty LKLD	0	0.00		0	0	
Chi phí bán hàng	13.5	21.6	-37.3%	120	128	-6.1%
Chi phí QLDN	6.39	7.67	-16.7%	32.4	57.2	-43.3%
LN thuần từ HĐKD	16.3	70.9	-77.0%	35.3	585	-94.0%
Lợi nhuận khác	-0.05	0.21	-124%	-1.07	-30.8	96.5%
LN trước thuế	16.2	71.1	-77.2%	34.2	554	-93.8%
Lợi nhuận sau thuế	13.0	56.7	-77.2%	25.4	442	-94.3%
LNST của CĐ cty mẹ	13.0	56.7	-77.2%	25.4	442	-94.3%

(Nguồn: fireant.vn)

