

Ngày <b>31/03/2024</b>	<b>3,040 VNĐ</b>		
<b>Thay đổi</b>	1 tháng	3 tháng	6 tháng
	<b>2.7%</b>	<b>0.3%</b>	<b>-25.1%</b>

2023	
<b>ROE</b>	<b>-17.6%</b>
	+/- YoY <b>▼ 17.7%</b>

Q1/24	
<b>DT thuần</b>	<b>-130</b>
tỷ VNĐ	
	QoQ <b>▼ 93.0</b> <b>▼ 252%</b>
	YoY <b>▼ 131</b> <b>▼ 18434%</b>

2023	
<b>DT thuần</b>	<b>-36.5</b>
tỷ VNĐ	
	YoY <b>▼ 313</b> <b>▼ 113%</b>

Q1/24	
<b>LN gộp</b>	<b>-69.0</b>
tỷ VNĐ	
	QoQ <b>▲ 23.7</b> <b>▲ 25.5%</b>
	YoY <b>▼ 69.0</b> <b>▼ 690226%</b>

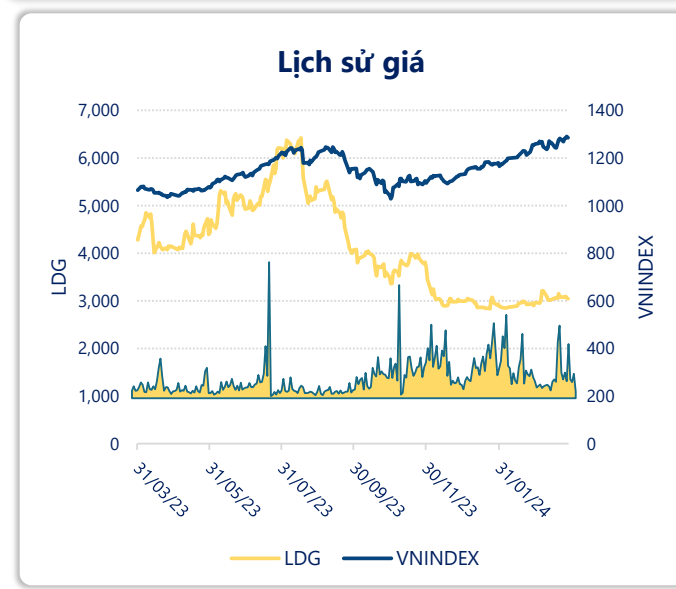
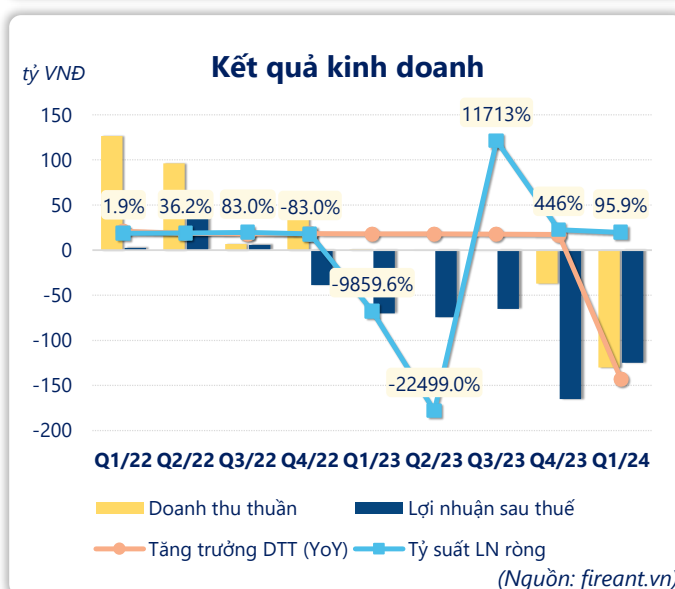
2023	
<b>LN gộp</b>	<b>-116</b>
tỷ VNĐ	
	YoY <b>▼ 224</b> <b>▼ 208%</b>

Q1/24	
<b>LN thuần</b>	<b>-125</b>
tỷ VNĐ	
	QoQ <b>▲ 30.0</b> <b>▲ 19.1%</b>
	YoY <b>▼ 52.7</b> <b>▼ 73.5%</b>

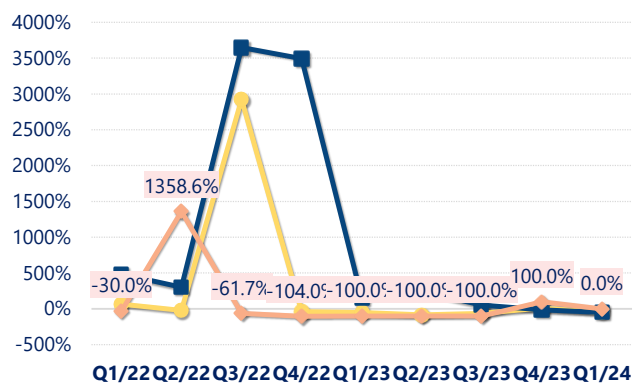
2023	
<b>LN thuần</b>	<b>-557</b>
tỷ VNĐ	
	YoY <b>▼ 577</b> <b>▼ 2910%</b>

Q1/24	
<b>LN sau thuế</b>	<b>-125</b>
tỷ VNĐ	
	QoQ <b>▲ 40.0</b> <b>▲ 24.3%</b>
	YoY <b>▼ 55.0</b> <b>▼ 78.4%</b>

2023	
<b>LN sau thuế</b>	<b>-527</b>
tỷ VNĐ	
	YoY <b>▼ 531</b> <b>▼ 13255%</b>



## Tăng trưởng lợi nhuận

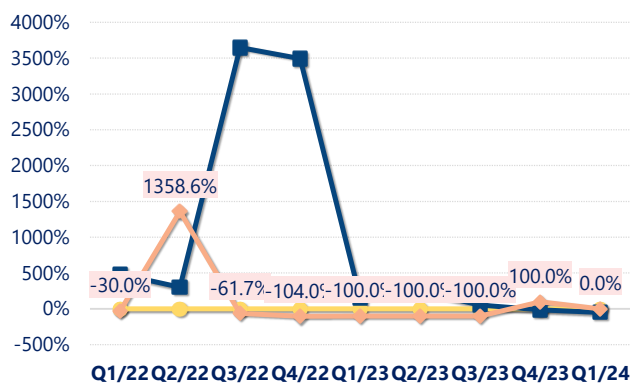


Q1/22 Q2/22 Q3/22 Q4/22 Q1/23 Q2/23 Q3/23 Q4/23 Q1/24

— Tăng trưởng LN thuần (YoY) — Tăng trưởng EBIT (YoY)  
— Tăng trưởng LN sau thuế (YoY)

(Nguồn: fireant.vn)

## Tăng trưởng chi phí

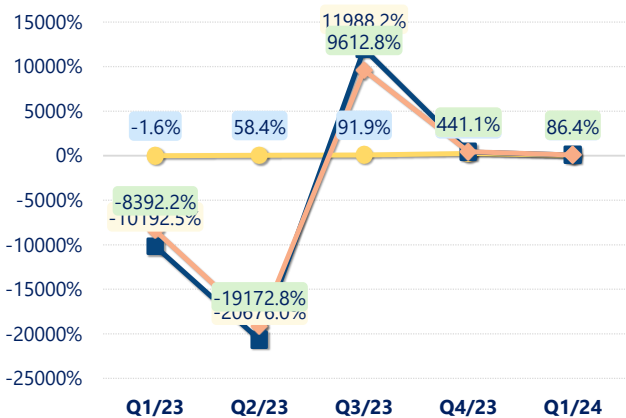


Q1/22 Q2/22 Q3/22 Q4/22 Q1/23 Q2/23 Q3/23 Q4/23 Q1/24

— Tăng trưởng CP lãi vay (YoY) — Tăng trưởng EBIT (YoY)  
— Tăng trưởng LN sau thuế (YoY)

(Nguồn: fireant.vn)

## Tỷ suất lợi nhuận

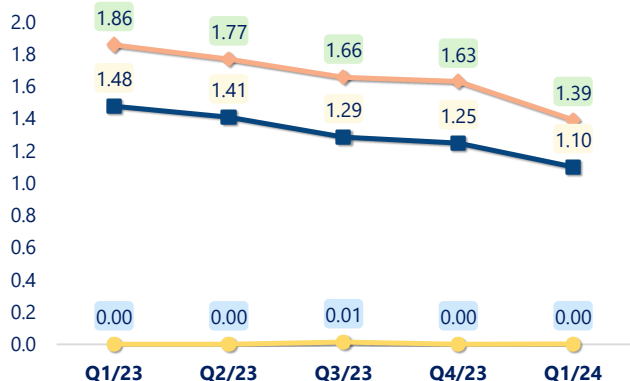


Q1/23 Q2/23 Q3/23 Q4/23 Q1/24

— Tỷ suất LN gộp — Tỷ suất LN thuần — Tỷ suất lãi EBIT

(Nguồn: fireant.vn)

## Chỉ số thanh khoản

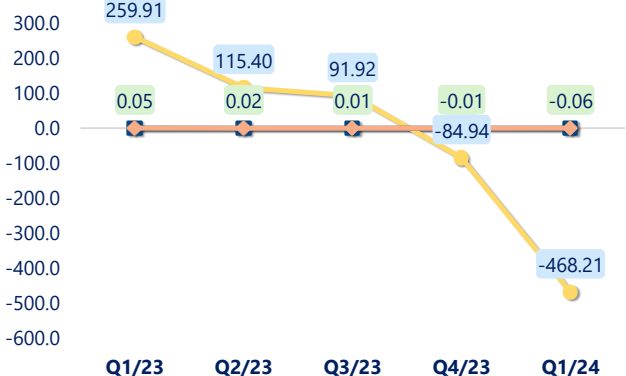


Q1/23 Q2/23 Q3/23 Q4/23 Q1/24

— Tỷ số thanh toán tiền mặt — Tỷ số thanh toán nhanh  
— Tỷ số thanh toán hiện hành

(Nguồn: fireant.vn)

## Vòng quay tài sản

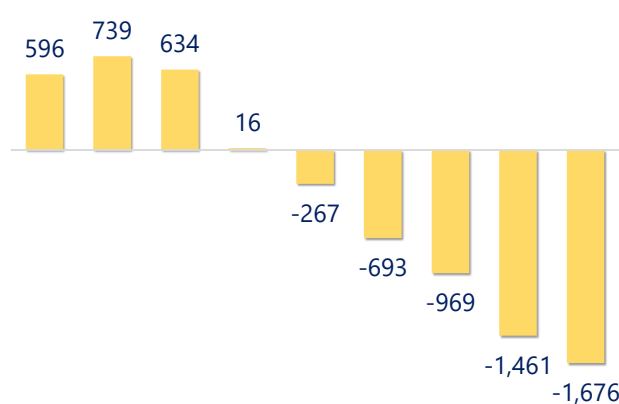


Q1/23 Q2/23 Q3/23 Q4/23 Q1/24

— Vòng quay TSCĐ — Vòng quay Tổng TS  
— Vòng quay VCSH

(Nguồn: fireant.vn)

## EPS



Q1/22 Q2/22 Q3/22 Q4/22 Q1/23 Q2/23 Q3/23 Q4/23 Q1/24

(Nguồn: fireant.vn)

KẾT QUẢ KINH DOANH (tỷ VNĐ)	Q1/24	Q1/23	Thay đổi YoY	2023	2022	Thay đổi YoY
<b>Doanh thu thuần</b>	<b>-130</b>	<b>0.71</b>	<b>-18434%</b>	<b>-36.5</b>	<b>276</b>	<b>-113%</b>
Giá vốn hàng bán	-61.1	0.72	-8591%	79.5	169	-52.8%
<b>Lợi nhuận gộp</b>	<b>-69.0</b>	<b>-0.01</b>	<b>-690226%</b>	<b>-116</b>	<b>108</b>	<b>-208%</b>
Doanh thu HĐTC	0.00	0.03	-95.4%	0.13	203	-99.9%
Chi phí TC	45.0	47.0	-4.1%	181	164	10.0%
<b>Chi phí lãi vay</b>	<b>13.1</b>	<b>13.1</b>	<b>0.0%</b>	<b>43.3</b>	<b>94.9</b>	<b>-54.4%</b>
LN trong công ty LKLD	<b>0</b>	<b>0.00</b>		<b>0</b>	<b>0</b>	
Chi phí bán hàng	1.95	5.27	-63.1%	11.8	31.7	-62.7%
Chi phí QLDN	<b>9.43</b>	<b>20.1</b>	<b>-53.1%</b>	<b>248</b>	<b>94.3</b>	<b>163%</b>
<b>LN thuần từ HĐKD</b>	<b>-125</b>	<b>-72.3</b>	<b>-73.5%</b>	<b>-557</b>	<b>19.8</b>	<b>-2910%</b>
Lợi nhuận khác	<b>-0.16</b>	<b>-0.32</b>	<b>51.2%</b>	<b>-20.1</b>	<b>-11.5</b>	<b>-74.6%</b>
<b>LN trước thuế</b>	<b>-126</b>	<b>-72.7</b>	<b>-72.8%</b>	<b>-577</b>	<b>8.27</b>	<b>-7073%</b>
<b>Lợi nhuận sau thuế</b>	<b>-125</b>	<b>-70.0</b>	<b>-78.4%</b>	<b>-527</b>	<b>4.01</b>	<b>-13255%</b>
<b>LNST của CĐ cty mẹ</b>	<b>-125</b>	<b>-70.0</b>	<b>-78.4%</b>	<b>-527</b>	<b>4.01</b>	<b>-13254%</b>

(Nguồn: fireant.vn)

