

Ngày <b>31/03/2024</b>	<b>9,500 VNĐ</b>		
<b>Thay đổi</b>	1 tháng	3 tháng	6 tháng
	<b>1.4%</b>	<b>0.1%</b>	<b>9.4%</b>

2023	
<b>ROE</b>	<b>4.8%</b>
	+/- YoY <b>▲ 10.5%</b>

Q1/24	
<b>DT thuần</b>	<b>4.11</b>
tỷ VNĐ	
	QoQ <b>▼ 0.76</b> <b>▼ 15.7%</b>
	YoY <b>▲ 0.08</b> <b>▲ 1.9%</b>

2023	
<b>DT thuần</b>	<b>132</b>
tỷ VNĐ	
	YoY <b>▲ 81.3</b> <b>▲ 159%</b>

Q1/24	
<b>LN gộp</b>	<b>-0.27</b>
tỷ VNĐ	
	QoQ <b>▼ 0.35</b> <b>▼ 439%</b>
	YoY <b>▲ 0.68</b> <b>▲ 71.4%</b>

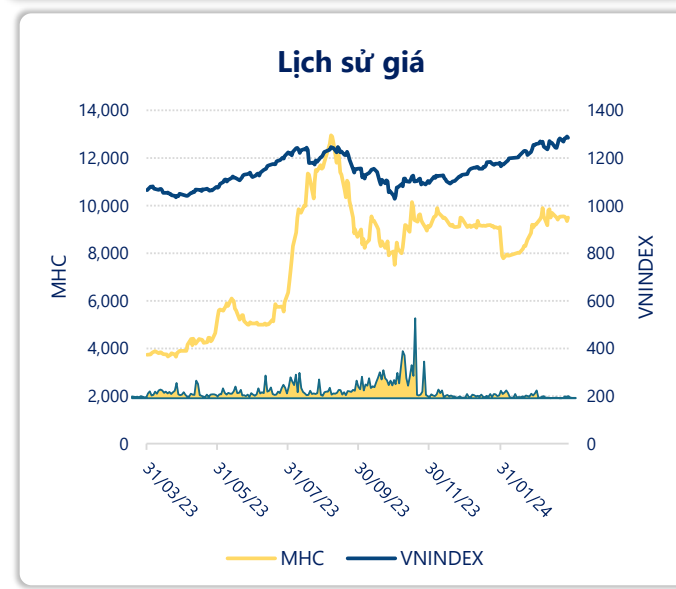
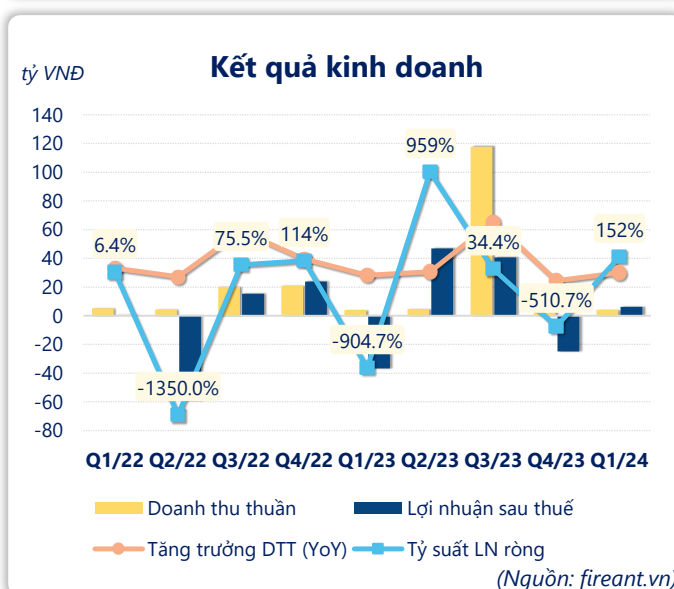
2023	
<b>LN gộp</b>	<b>7.34</b>
tỷ VNĐ	
	YoY <b>▲ 9.03</b> <b>▲ 535%</b>

Q1/24	
<b>LN thuần</b>	<b>7.16</b>
tỷ VNĐ	
	QoQ <b>▲ 36.7</b> <b>▲ 124%</b>
	YoY <b>▲ 43.2</b> <b>▲ 120%</b>

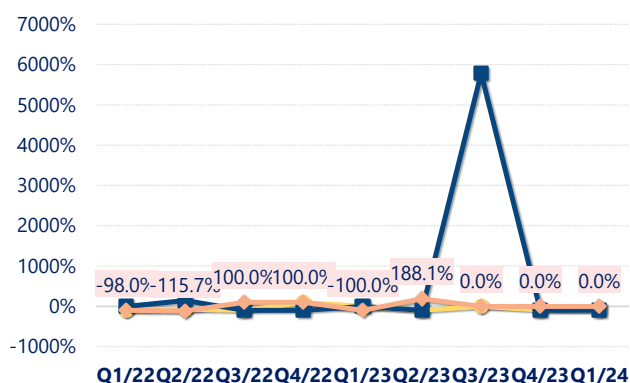
2023	
<b>LN thuần</b>	<b>28.2</b>
tỷ VNĐ	
	YoY <b>▲ 60.5</b> <b>▲ 187%</b>

Q1/24	
<b>LN sau thuế</b>	<b>6.26</b>
tỷ VNĐ	
	QoQ <b>▲ 31.2</b> <b>▲ 125%</b>
	YoY <b>▲ 43.1</b> <b>▲ 117%</b>

2023	
<b>LN sau thuế</b>	<b>25.7</b>
tỷ VNĐ	
	YoY <b>▲ 56.5</b> <b>▲ 183%</b>



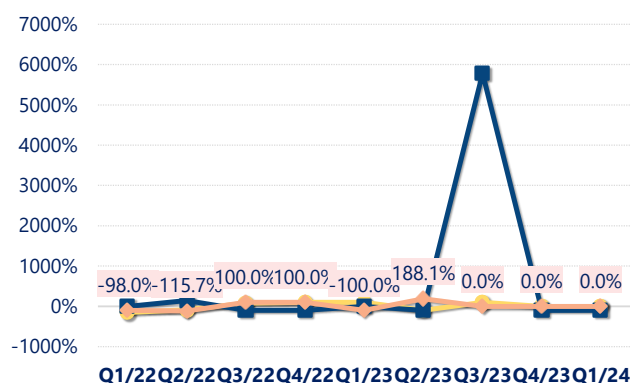
## Tăng trưởng lợi nhuận



— Tăng trưởng LN thuần (YoY)
 — Tăng trưởng EBIT (YoY)
 — Tăng trưởng LN sau thuế (YoY)

(Nguồn: fireant.vn)

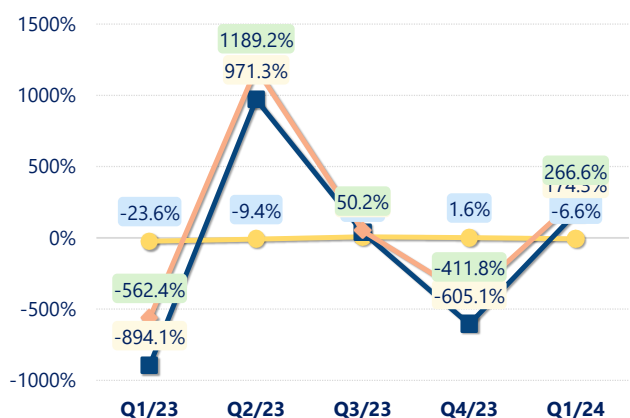
## Tăng trưởng chi phí



— Tăng trưởng CP lãi vay (YoY)
 — Tăng trưởng EBIT (YoY)
 — Tăng trưởng LN sau thuế (YoY)

(Nguồn: fireant.vn)

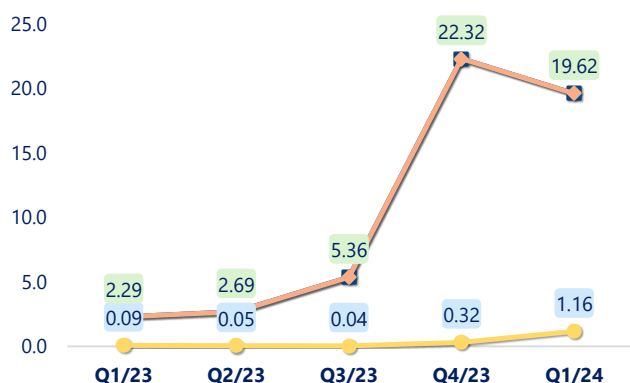
## Tỷ suất lợi nhuận



— Tỷ suất LN gộp
 — Tỷ suất LN thuần
 — Tỷ suất lãi EBIT

(Nguồn: fireant.vn)

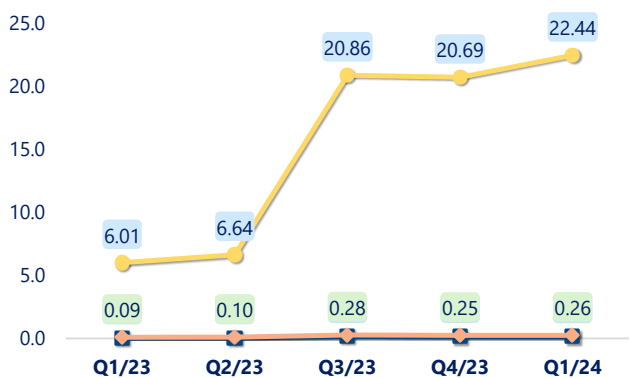
## Chỉ số thanh khoản



— Tỷ số thanh toán tiền mặt
 — Tỷ số thanh toán nhanh
 — Tỷ số thanh toán hiện hành

(Nguồn: fireant.vn)

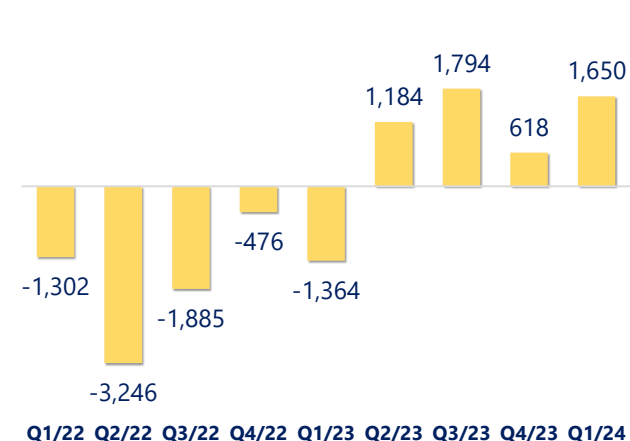
## Vòng quay tài sản



— Vòng quay TSCĐ
 — Vòng quay Tổng TS
 — Vòng quay VCSH

(Nguồn: fireant.vn)

## EPS



Q1/22 Q2/22 Q3/22 Q4/22 Q1/23 Q2/23 Q3/23 Q4/23 Q1/24

(Nguồn: fireant.vn)

KẾT QUẢ KINH DOANH (tỷ VNĐ)	Q1/24	Q1/23	Thay đổi YoY	2023	2022	Thay đổi YoY
<b>Doanh thu thuần</b>	<b>4.11</b>	<b>4.03</b>	<b>1.9%</b>	<b>132</b>	<b>50.7</b>	<b>159%</b>
Giá vốn hàng bán	4.38	4.98	-12.1%	124	52.4	137%
<b>Lợi nhuận gộp</b>	<b>-0.27</b>	<b>-0.95</b>	<b>71.4%</b>	<b>7.34</b>	<b>-1.69</b>	<b>535%</b>
Doanh thu HĐTC	16.1	12.6	27.8%	147	141	4.0%
Chi phí TC	5.57	44.2	-87.4%	112	158	-29.4%
<b>Chi phí lãi vay</b>	<b>3.79</b>	<b>13.9</b>	<b>-72.8%</b>	<b>46.1</b>	<b>52.7</b>	<b>-12.5%</b>
LN trong công ty LKLD	<b>0</b>	<b>0.00</b>		<b>0</b>	<b>-0.22</b>	<b>100%</b>
Chi phí bán hàng	0	0.05	-100%	0	0.01	-100%
Chi phí QLDN	<b>3.11</b>	<b>3.46</b>	<b>-10.1%</b>	<b>14.5</b>	<b>13.6</b>	<b>6.5%</b>
<b>LN thuần từ HĐKD</b>	<b>7.16</b>	<b>-36.0</b>	<b>120%</b>	<b>28.2</b>	<b>-32.3</b>	<b>187%</b>
Lợi nhuận khác	<b>0.00</b>	<b>-0.49</b>	<b>100%</b>	<b>-0.21</b>	<b>1.17</b>	<b>-118%</b>
<b>LN trước thuế</b>	<b>7.16</b>	<b>-36.5</b>	<b>120%</b>	<b>27.9</b>	<b>-31.1</b>	<b>190%</b>
<b>Lợi nhuận sau thuế</b>	<b>6.26</b>	<b>-36.8</b>	<b>117%</b>	<b>25.7</b>	<b>-30.8</b>	<b>183%</b>
<b>LNST của CĐ cty mẹ</b>	<b>6.24</b>	<b>-36.5</b>	<b>117%</b>	<b>25.6</b>	<b>-30.6</b>	<b>184%</b>

(Nguồn: fireant.vn)

