

KẾT QUẢ KINH DOANH

Ngày	29/12/2023		
	59,000 VNĐ		
Thay đổi	1 tháng	3 tháng	6 tháng
	4.9%	-2.0%	16.4%

DT thuần	2023	YoY
5,619		▼ 1,268
tỷ VNĐ		▼ 18.4%

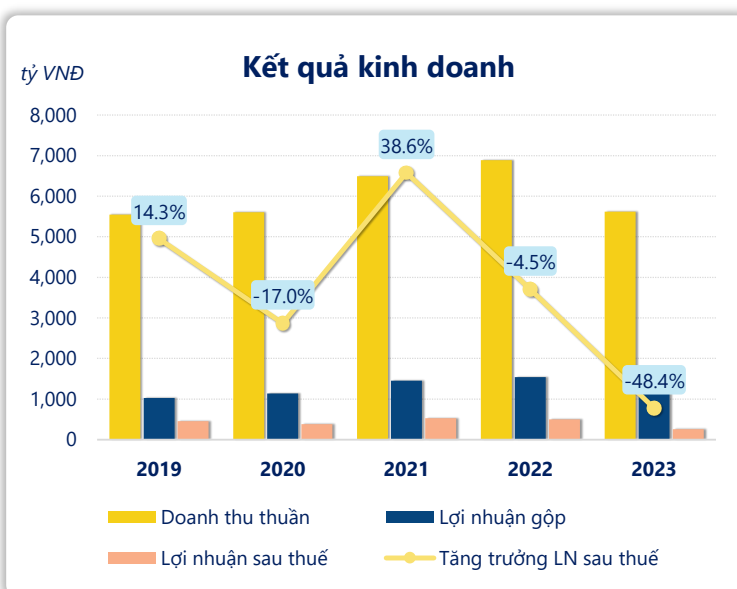
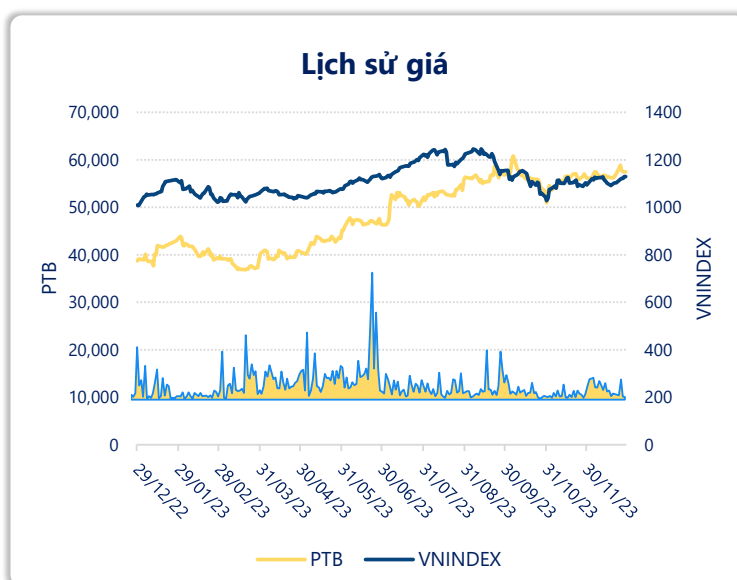
LN gộp	2023	YoY
1,144		▼ 396
tỷ VNĐ		▼ 25.7%

LN thuần	2023	YoY
336		▼ 283
tỷ VNĐ		▼ 45.7%

LN sau thuế	2023	YoY
259		▼ 243
tỷ VNĐ		▼ 48.4%

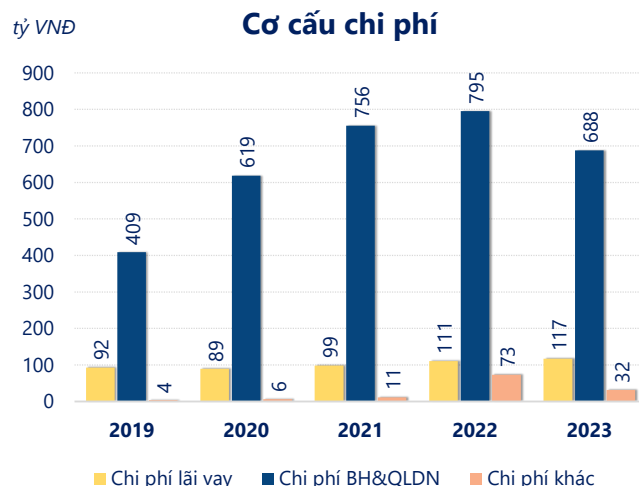
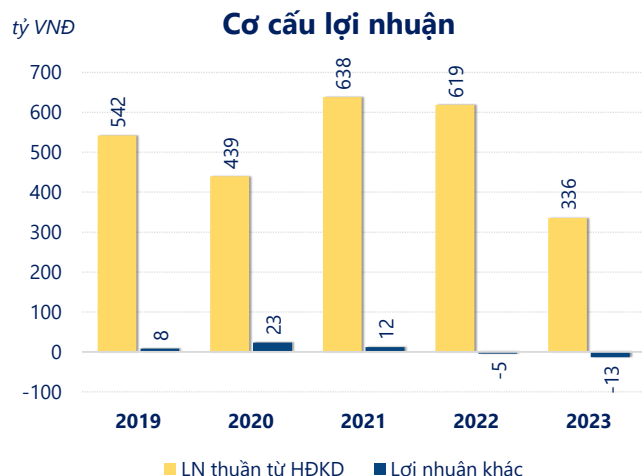
ROE	2023	+/- YoY
9.3%		▼ 9.6%

ROA	2023	+/- YoY
4.9%		▼ 4.2%



Năm **2023**, **PTB** ghi nhận doanh thu thuần **5,619** tỷ đồng và lợi nhuận sau thuế **259.5** tỷ đồng, lần lượt **giảm 18.4%** và **giảm 48.4%** so với năm trước.

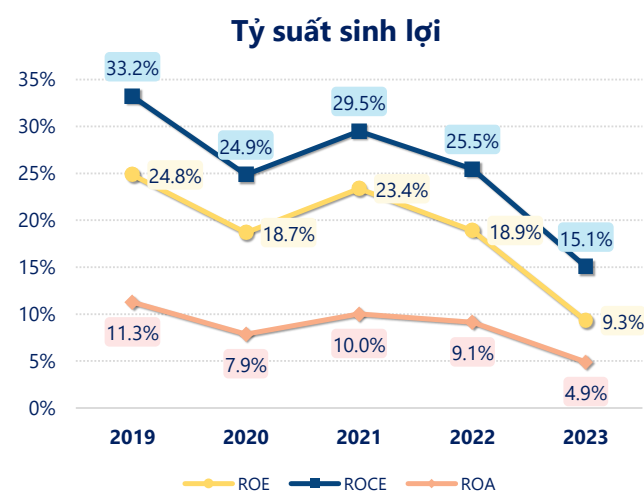
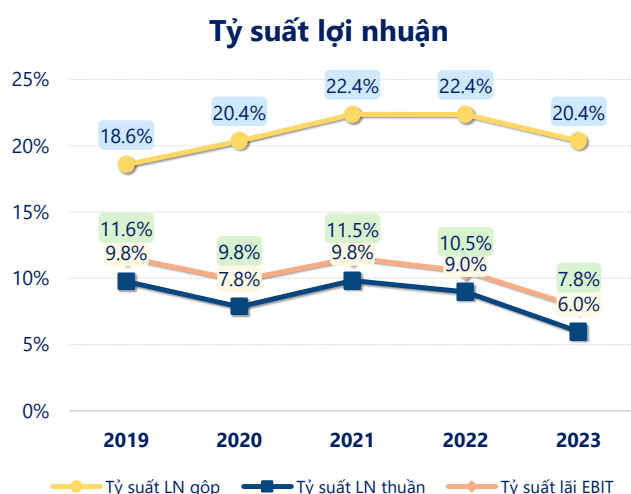
Sự sụt giảm về doanh thu và lợi nhuận cùng với **ROE** ở mức **9.31%**. Cho thấy công ty đang gặp khó khăn trong việc duy trì và tăng trưởng lợi nhuận. Cần tối ưu hóa hoạt động và quản lý vốn hiệu quả.



Năm **2023**, PTB có **lợi nhuận thuần từ hoạt động kinh doanh** đạt **335.9** tỷ đồng, **giảm đi 282.8** tỷ so với năm trước. Và thấp hơn mức bình quân lợi nhuận thuần 5 năm (514.8 tỷ đồng) là 178.9 tỷ đồng. Cho thấy xu hướng không tích cực từ hoạt động kinh doanh, cần điều chỉnh chiến lược để hoạt động kinh doanh phục hồi.

Chi phí lãi vay tăng lên so với năm trước, ở mức **116.8** tỷ đồng. Nhưng **chi phí bán hàng và quản lý doanh nghiệp giảm** xuống còn **688.0** tỷ đồng. Bên cạnh đó, **chi phí khác** bằng **31.58** tỷ đồng, **giảm xuống** so với năm trước.

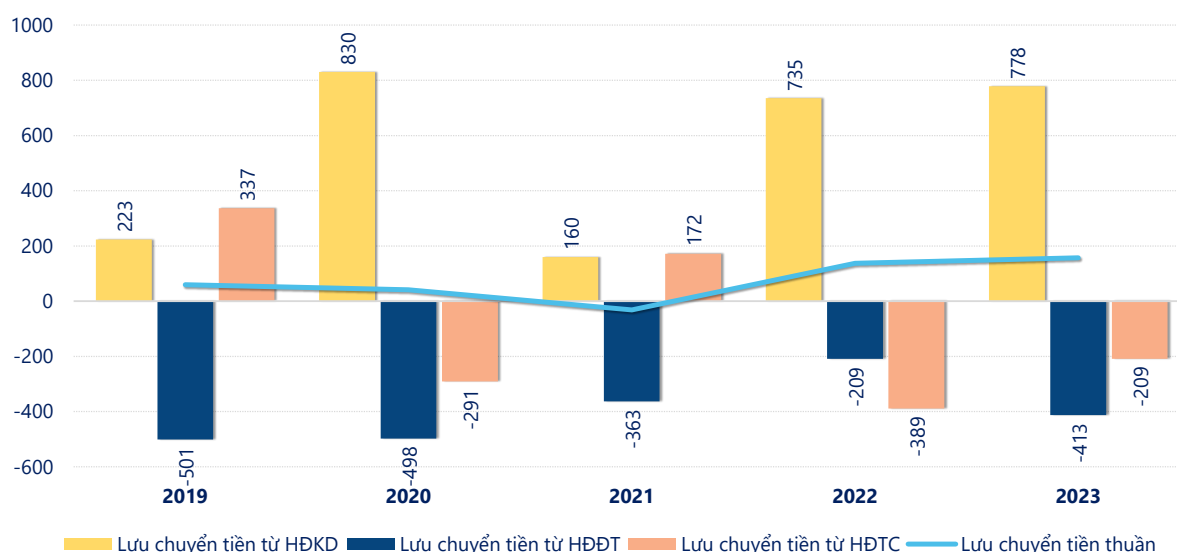
ROE của PTB năm 2023 **giảm** so với năm trước còn **9.31%**, đây là mức ROE **thấp nhất** trong vòng 5 năm gần đây.



KẾT QUẢ KINH DOANH (tỷ VNĐ)	2019	2020	2021	2022	2023
Doanh thu thuần	5,549	5,601	6,492	6,887	5,619
Giá vốn hàng bán	4,518	4,460	5,039	5,346	4,474
Lợi nhuận gộp	1,031	1,141	1,453	1,540	1,144
Doanh thu HĐTC	16.3	23.8	61.2	44.6	30.0
Chi phí TC	96.5	106	120	171	143
Chi phí lãi vay	92.3	89.2	98.7	111	117
LN trong công ty LKLD	0	0	0	0	-6.95
Chi phí bán hàng	224	422	550	563	439
Chi phí QLDN	185	197	205	233	249
LN thuần từ HĐKD	542	439	638	619	336
Lợi nhuận khác	8.13	22.8	12.4	-4.64	-13.1
LN trước thuế	550	462	650	614	323
Lợi nhuận sau thuế	457	379	526	502	259
LNST của CĐ cty mẹ	435	359	512	487	258

tỷ VNĐ

Lưu chuyển tiền



Lưu chuyển tiền thuần năm 2023 của PTB bằng **156.9** tỷ đồng, **tăng** so với năm 2022 (137.0 tỷ đồng). Trong đó, lưu chuyển tiền từ **hoạt động kinh doanh** bằng **778.5** tỷ đồng, từ **hoạt động đầu tư** là **-412.9** tỷ đồng và từ **hoạt động tài chính** là **-208.6** tỷ đồng.