

KẾT QUẢ KINH DOANH

Ngày	14,700 VNĐ		
29/12/2023			
Thay đổi	1 tháng	3 tháng	6 tháng
	2.1%	-	4.5%

	2023	
DT thuần	789	YoY ▼ 203 ▼ 20.4%
	tỷ VNĐ	

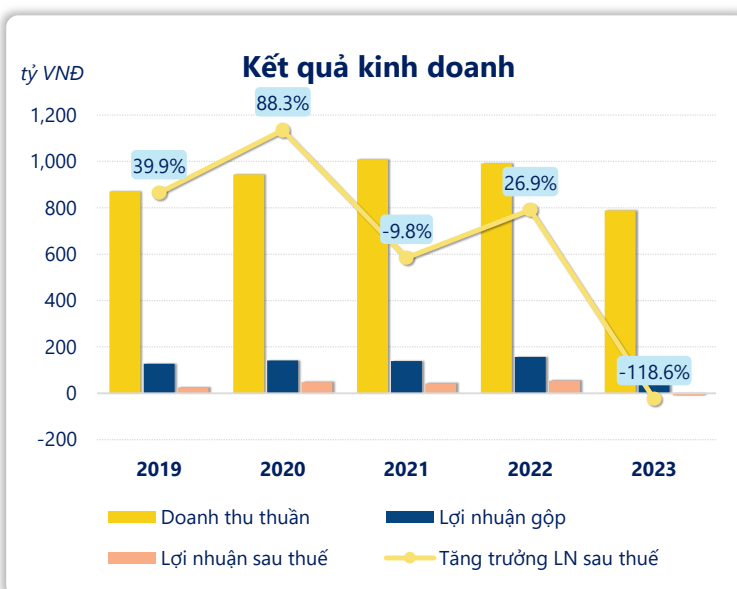
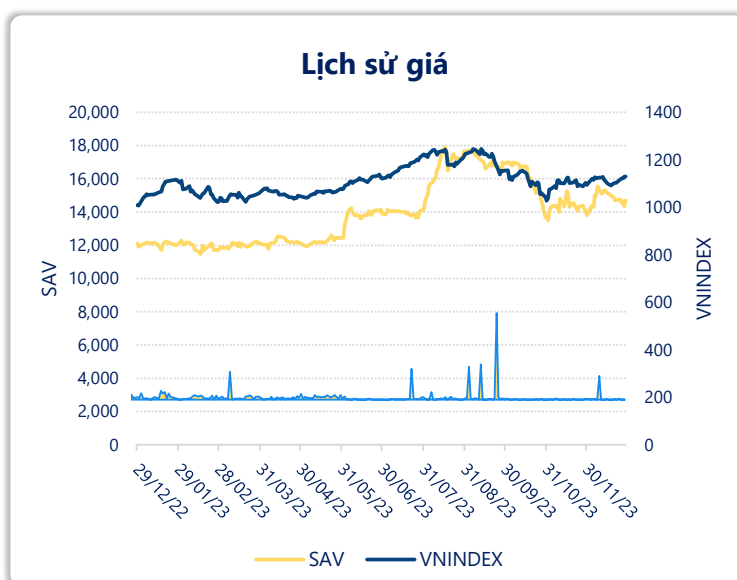
	2023	
LN gộp	120	YoY ▼ 37.0 ▼ 23.5%
	tỷ VNĐ	

	2023	
LN thuần	-15.3	YoY ▼ 74.7 ▼ 126%
	tỷ VNĐ	

	2023	
LN sau thuế	-10.2	YoY ▼ 64.9 ▼ 119%
	tỷ VNĐ	

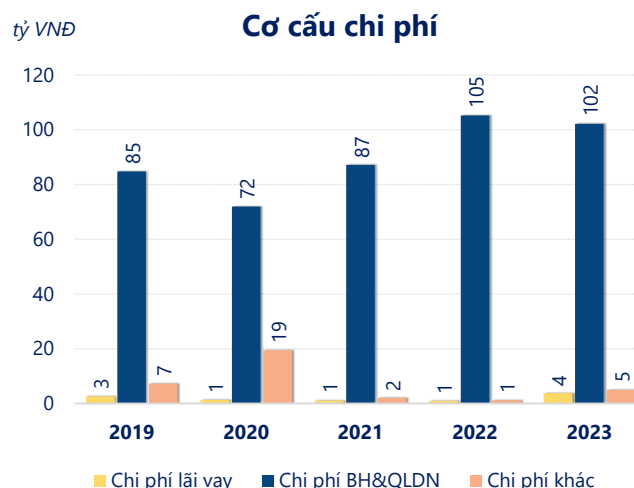
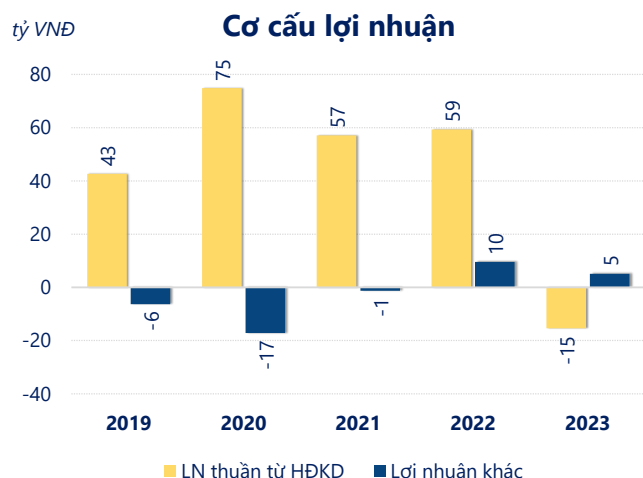
	2023	
ROE	-2.9%	+/- YoY ▼ 18.5%

	2023	
ROA	-1.7%	+/- YoY ▼ 11.2%



Năm **2023**, **SAV** ghi nhận doanh thu thuần **788.9** tỷ đồng và lợi nhuận sau thuế **-10.18** tỷ đồng, lần lượt **giảm 20.4%** và **giảm 119%** so với năm trước.

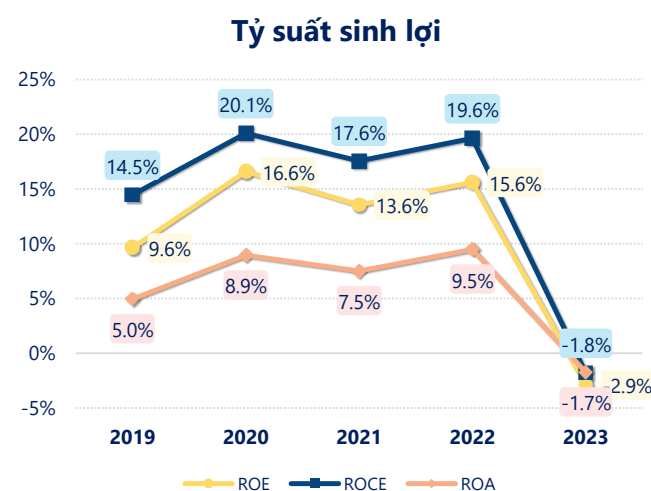
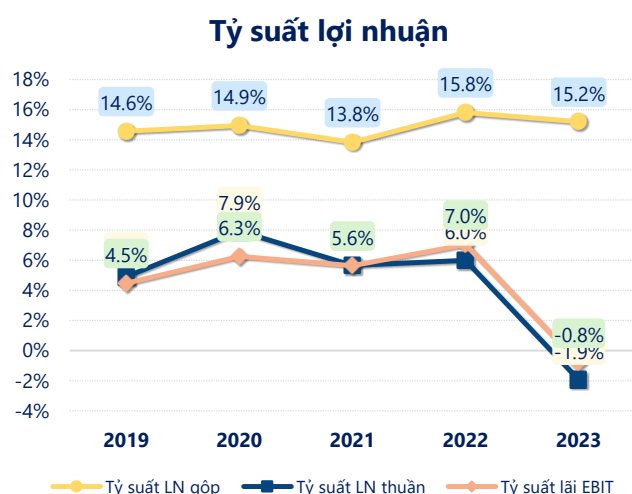
Sự sụt giảm về doanh thu cùng với lợi nhuận âm, dẫn đến **ROE** bằng -2.90% là dấu hiệu cảnh báo của tình hình kinh doanh đang xấu đi.



Lợi nhuận thuần từ hoạt động kinh doanh của SAV năm 2023 giảm đi 74.68 tỷ so với năm trước, ghi nhận khoản lỗ 15.32 tỷ đồng. Đây là khoản **lỗ từ hoạt động kinh doanh lớn nhất 5 năm qua**. Cho thấy dấu hiệu tiêu cực trong hoạt động kinh doanh của công ty trong những năm gần đây.

Chi phí lãi vay tăng lên so với năm trước, ở mức **3.77 tỷ đồng**. Nhưng **chi phí bán hàng và quản lý doanh nghiệp giảm** xuống còn **102.1 tỷ đồng**. Bên cạnh đó, **chi phí khác bằng 5.00 tỷ đồng, tăng lên** so với năm trước.

ROE của SAV năm 2023 **giảm** so với năm trước còn **-2.90%**, đây là mức ROE **thấp nhất** trong vòng 5 năm gần đây.



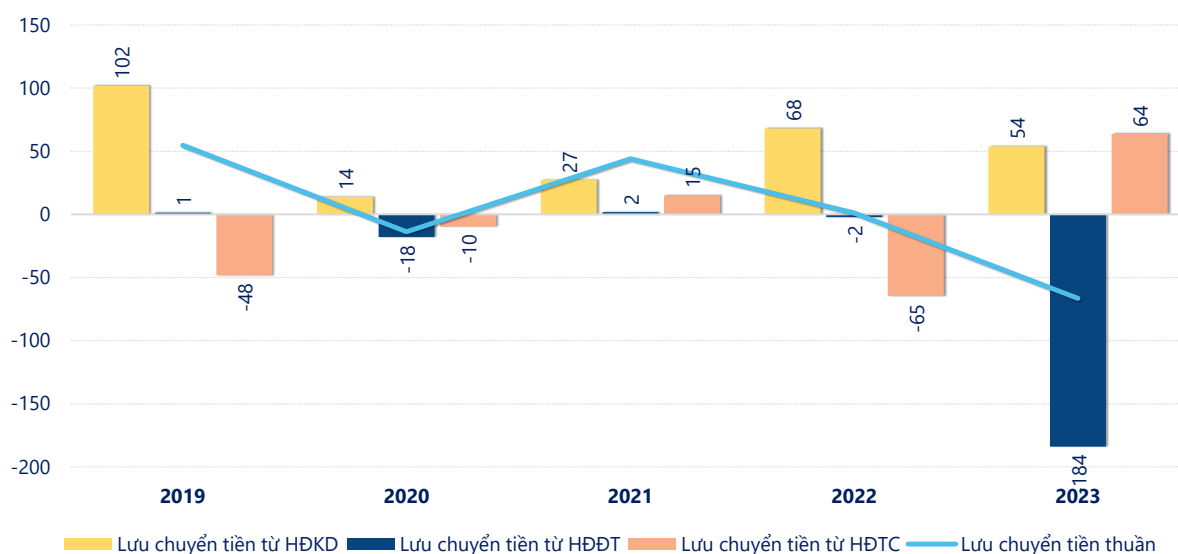
KẾT QUẢ KINH DOANH

(tỷ VNĐ)

	2019	2020	2021	2022	2023
Doanh thu thuần	871	943	1,009	992	789
Giá vốn hàng bán	744	802	869	835	669
Lợi nhuận gộp	127	141	140	157	120
Doanh thu HĐTC	4.45	6.98	8.74	13.9	9.91
Chi phí TC	3.87	1.18	4.12	6.08	43.0
Chi phí lãi vay	2.59	1.27	1.10	0.91	3.77
LN trong công ty LKLD	0	0	0	0	0
Chi phí bán hàng	22.6	37.3	36.9	49.4	53.7
Chi phí QLDN	62.1	34.6	50.2	55.8	48.4
LN thuần từ HĐKD	42.7	74.9	57.1	59.4	-15.3
Lợi nhuận khác	-6.30	-17.2	-1.32	9.53	5.14
LN trước thuế	36.4	57.8	55.7	68.9	-10.2
Lợi nhuận sau thuế	25.4	47.8	43.1	54.7	-10.2
LNST của CĐ cty mẹ	25.4	47.8	43.1	54.7	-10.2

tỷ VNĐ

Lưu chuyển tiền



Lưu chuyển tiền thuần năm 2023 của SAV bằng **-66.54** tỷ đồng, **giảm** so với năm 2022 (1.10 tỷ đồng). Trong đó, lưu chuyển tiền từ **hoạt động kinh doanh** bằng **53.82** tỷ đồng, từ **hoạt động đầu tư** là **-184.1** tỷ đồng và từ **hoạt động tài chính** là **63.70** tỷ đồng.