

KẾT QUẢ KINH DOANH

Ngày 29/12/2023	25,900 VNĐ		
Thay đổi	1 tháng	3 tháng	6 tháng
	-0.2%	10.7%	11.4%

	2023	
DT thuần	376	YoY ▼ 120 ▼ 24.1%
	tỷ VNĐ	

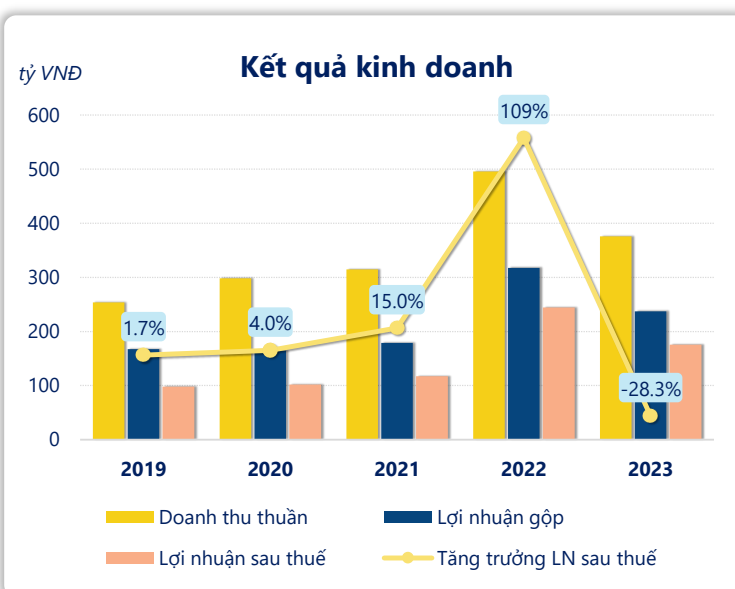
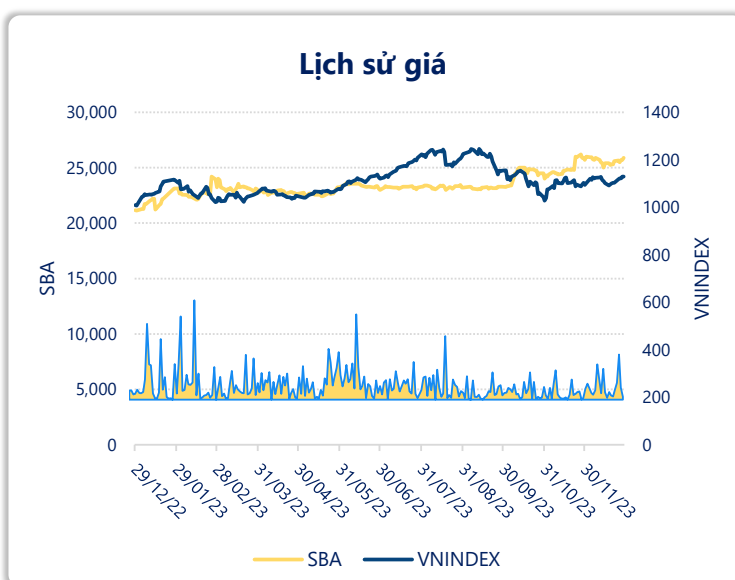
	2023	
LN gộp	237	YoY ▼ 80.0 ▼ 25.3%
	tỷ VNĐ	

	2023	
LN thuần	195	YoY ▼ 70.0 ▼ 26.4%
	tỷ VNĐ	

	2023	
LN sau thuế	175	YoY ▼ 70.0 ▼ 28.3%
	tỷ VNĐ	

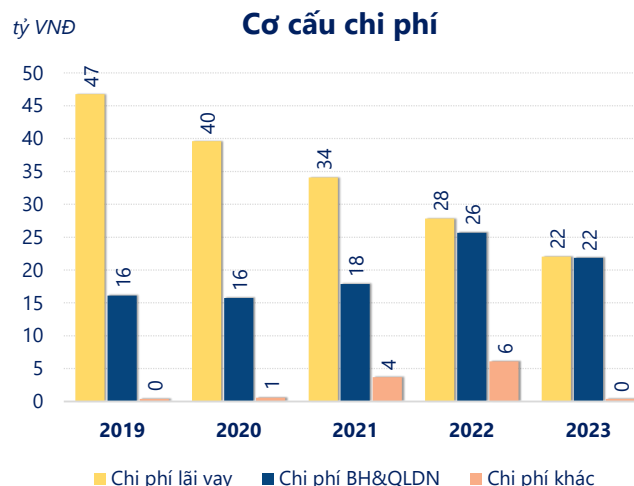
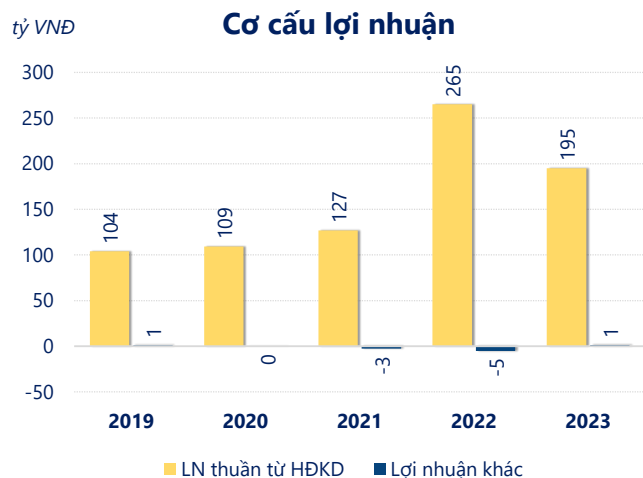
	2023	
ROE	17.9%	+/- YoY ▼ 9.2%

	2023	
ROA	13.7%	+/- YoY ▼ 5.0%



Năm **2023**, **SBA** ghi nhận doanh thu thuần **376.0** tỷ đồng và lợi nhuận sau thuế **175.3** tỷ đồng, lần lượt **giảm 24.1%** và **giảm 28.3%** so với năm trước.

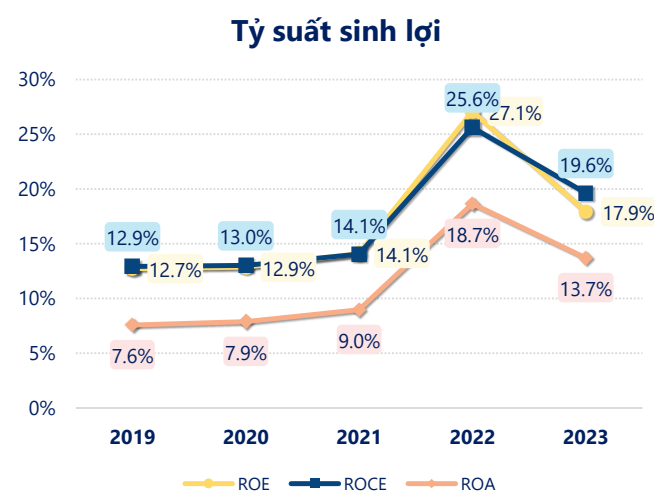
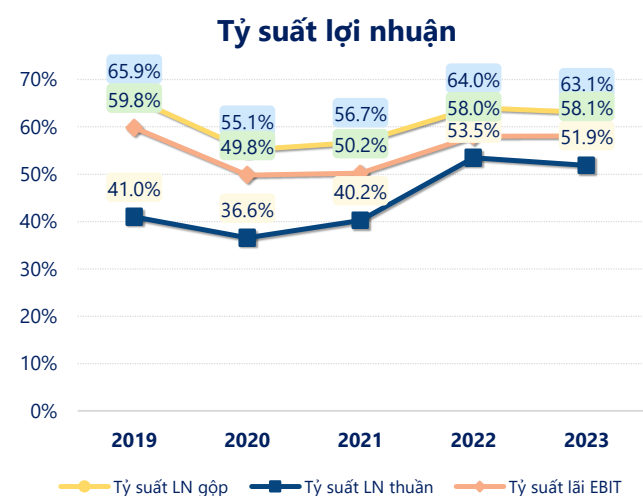
Công ty đang gặp khó khăn trong việc duy trì và tăng trưởng doanh thu cũng như lợi nhuận so với năm trước. Với mức **ROE** đạt **17.9%** cho thấy tình hình kinh doanh vẫn khá tốt, tuy nhiên cần cải thiện để đạt kết quả tốt hơn.



Năm **2023**, SBA có **lợi nhuận thuần từ hoạt động kinh doanh** đạt **195.1** tỷ đồng, **giảm đi 69.95** tỷ so với năm trước. Và cao hơn mức bình quân lợi nhuận thuần 5 năm (159.9 tỷ đồng) là 35.14 tỷ đồng. Cho thấy xu hướng tích cực từ hoạt động kinh doanh khi có sự phục hồi trong những năm gần đây.

Chi phí lãi vay giảm xuống so với năm trước, còn **22.03** tỷ đồng. Cùng với đó **chi phí bán hàng và quản lý doanh nghiệp** cũng **giảm xuống** còn **21.84** tỷ đồng. Bên cạnh đó, **chi phí khác bằng 0.40** tỷ đồng, **giảm xuống** so với năm trước.

ROE của SBA năm 2023 **giảm** so với năm trước còn **17.9%**, tuy nhiên vẫn **cao hơn mức bình quân** trong vòng 5 năm gần đây.



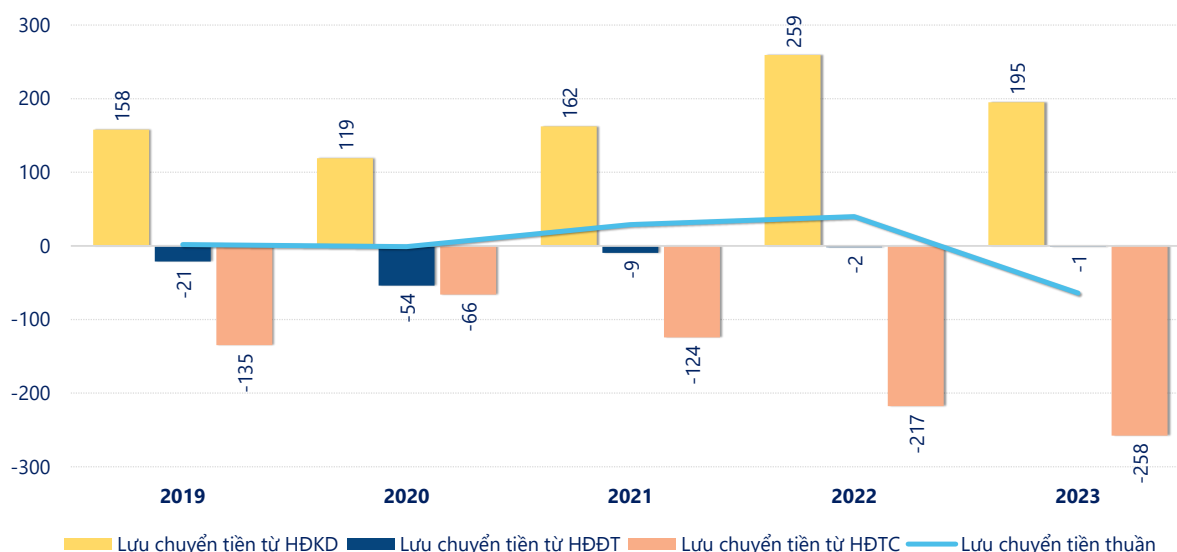
KẾT QUẢ KINH DOANH

(tỷ VNĐ)

	2019	2020	2021	2022	2023
Doanh thu thuần	253	298	315	496	376
Giá vốn hàng bán	86.3	134	136	178	139
Lợi nhuận gộp	167	164	179	317	237
Doanh thu HĐTC	0.48	0.02	0.22	1.27	1.87
Chi phí TC	47.7	39.7	34.3	28.0	22.1
Chi phí lãi vay	46.8	39.6	34.1	27.8	22.0
LN trong công ty LKLD	0	0	0	0	0
Chi phí bán hàng	0	0	0	0	0
Chi phí QLDN	16.1	15.7	17.9	25.7	21.8
LN thuần từ HĐKD	104	109	127	265	195
Lợi nhuận khác	1.02	-0.13	-2.76	-5.39	1.19
LN trước thuế	105	109	124	260	196
Lợi nhuận sau thuế	98.0	102	117	245	175
LNST của CĐ cty mẹ	98.0	102	117	245	175

tỷ VNĐ

Lưu chuyển tiền



Lưu chuyển tiền thuần năm 2023 của SBA bằng **-64.03** tỷ đồng, **giảm** so với năm 2022 (39.81 tỷ đồng). Trong đó, lưu chuyển tiền từ **hoạt động kinh doanh** bằng **195.1** tỷ đồng, từ **hoạt động đầu tư** là **-1.31** tỷ đồng và từ **hoạt động tài chính** là **-257.9** tỷ đồng.