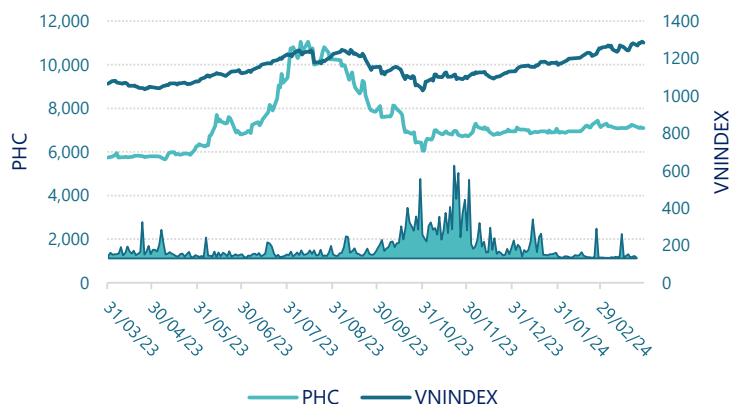


CTCP Xây dựng Phục Hưng Holdings (HSX: PHC)

Lịch sử giá



Thông tin giao dịch 31/03/2024

Giá hiện tại (VNĐ)	7,090
Cao nhất 52 tuần (VNĐ)	11,050
Thấp nhất 52 tuần (VNĐ)	5,660
SL cổ phiếu LH	50,681,927
KLGD BQ 20 phiên (CP)	251,285
% sở hữu nước ngoài	0.1%
Vốn điều lệ (tỷ VNĐ)	
Vốn hóa (tỷ VNĐ)	359
P/E	47.2
EPS	150

DT thuần

Q1/24

203

tỷ VNĐ

QoQ: ▼425 | -67.6%

YoY: ▼144 | -41.4%

LN sau thuế

Q1/24

0.92

tỷ VNĐ

QoQ: ▼1.55 | -63.0%

YoY: ▼1.25 | -57.8%

Tỷ suất lãi EBIT

2023

4.4%

+/- YoY: ▲ 0.5%

DT thuần

2023

1,811

tỷ VNĐ

YoY: ▼108 | -5.6%

LN sau thuế

2023

8.41

tỷ VNĐ

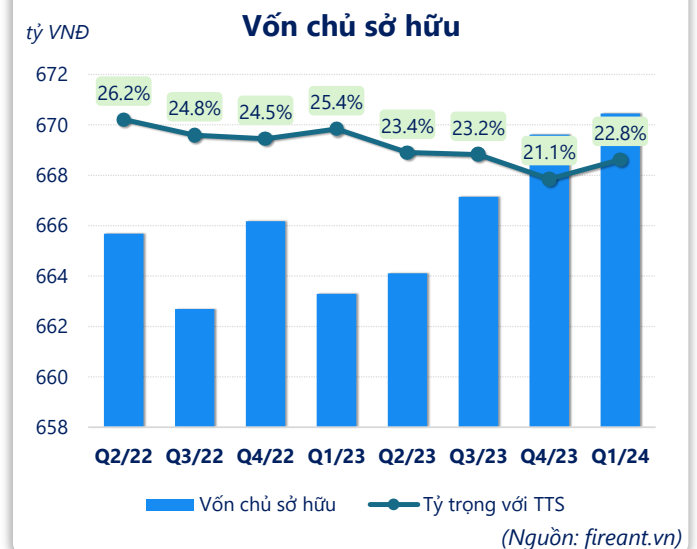
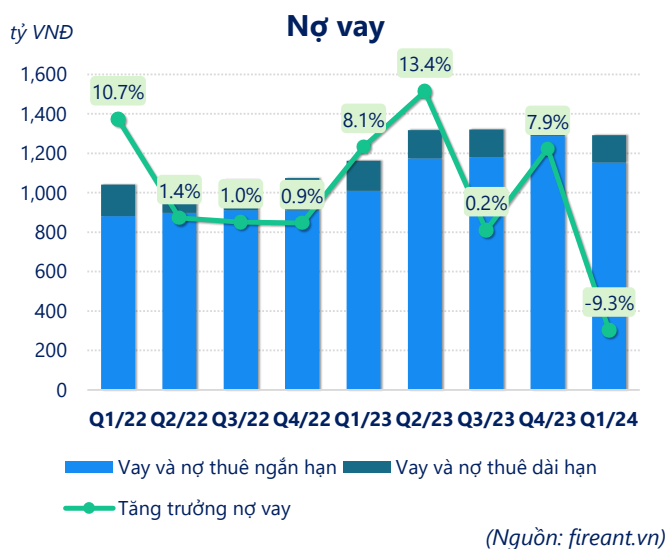
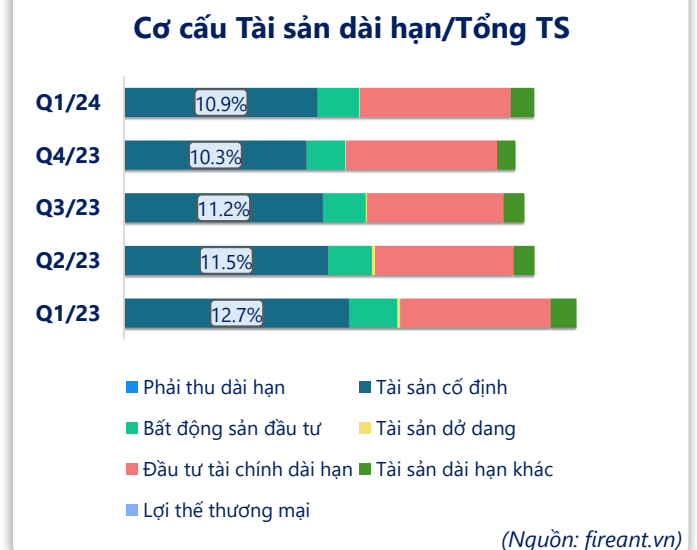
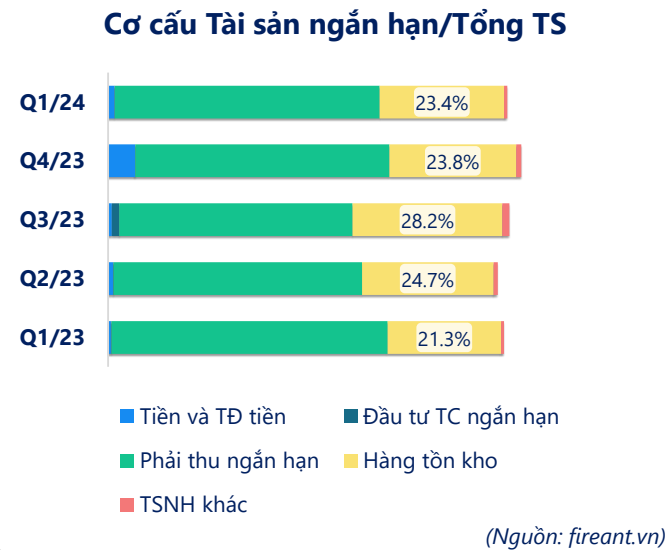
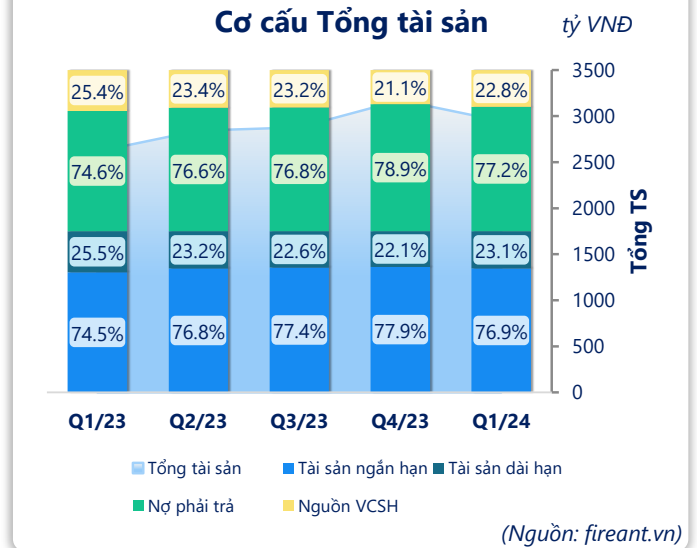
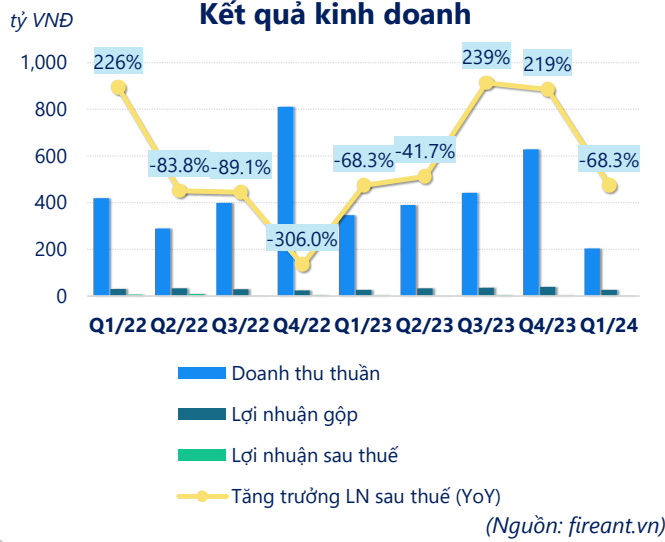
YoY: ▼11.4 | -57.6%

ROE

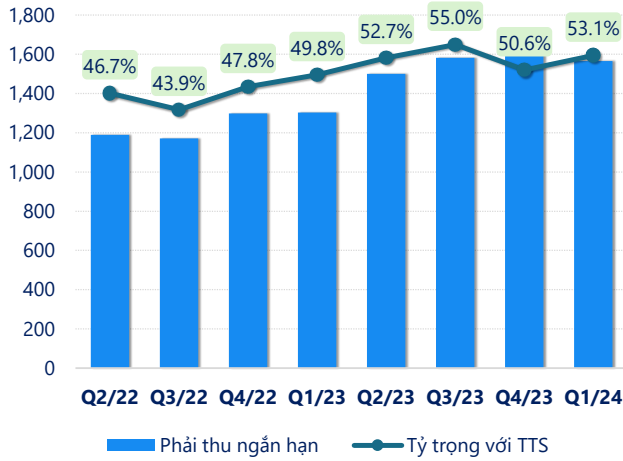
2023

1.3%

+/- YoY: ▼ 1.6%

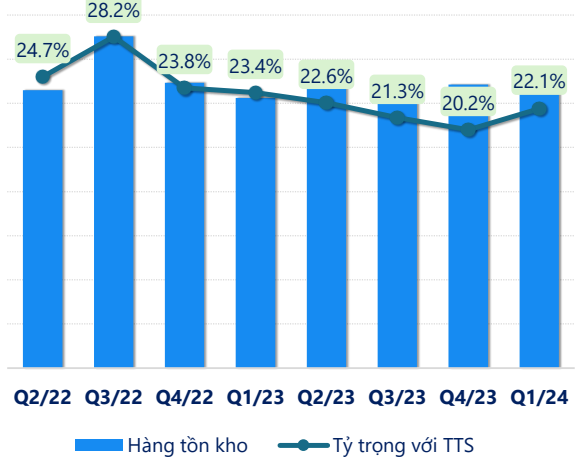


tỷ VNĐ

Phải thu ngắn hạn


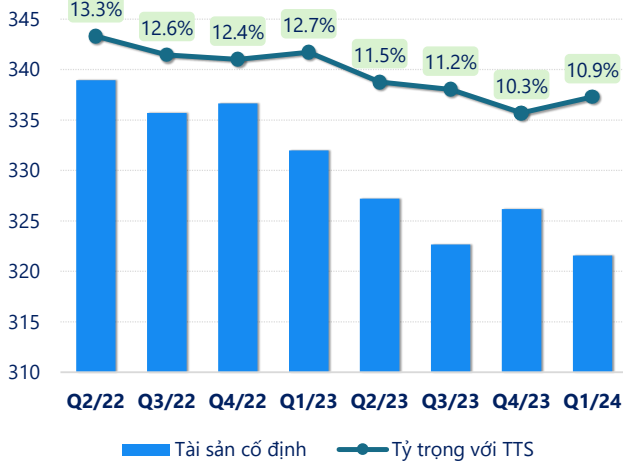
(Nguồn: fireant.vn)

tỷ VNĐ

Hàng tồn kho


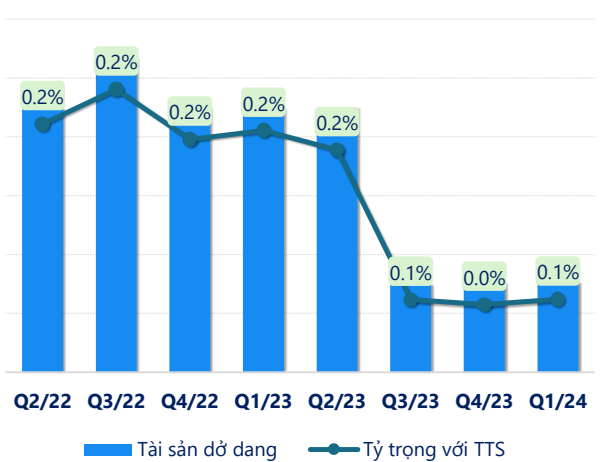
(Nguồn: fireant.vn)

tỷ VNĐ

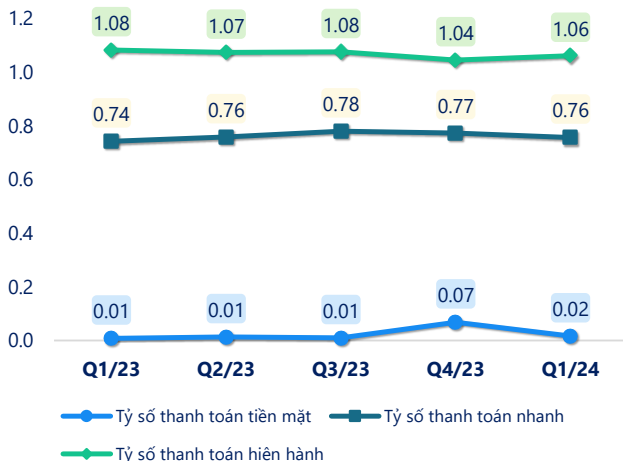
Tài sản cố định


(Nguồn: fireant.vn)

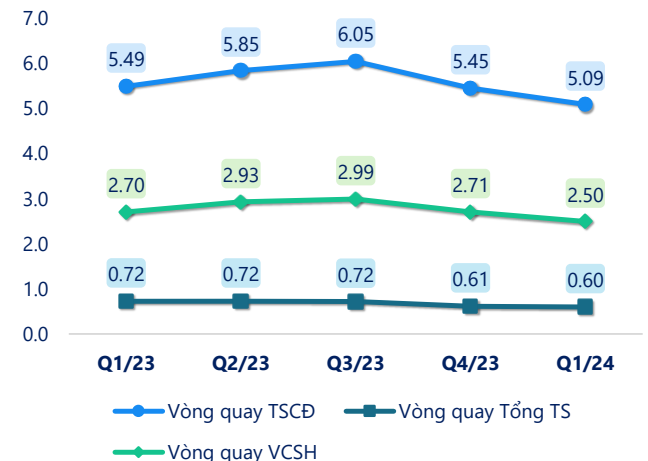
tỷ VNĐ

Tài sản dở dang


(Nguồn: fireant.vn)

Chỉ số thanh khoản


(Nguồn: fireant.vn)

Vòng quay tài sản


(Nguồn: fireant.vn)

CÂN ĐỐI KẾ TOÁN (tỷ VNĐ)	Q1/23	Q2/23	Q3/23	Q4/23	Q1/24
Tổng tài sản	2,616	2,843	2,878	3,172	2,947
Tài sản ngắn hạn	1,948	2,185	2,228	2,471	2,265
Tiền và tương đương tiền	14.2	26.9	19.9	161	34.7
Đầu tư tài chính ngắn hạn	1.87	1.87	2.17	52.2	1.95
Phải thu ngắn hạn	1,303	1,500	1,582	1,606	1,566
Hàng tồn kho	612	641	612	642	650
Tài sản ngắn hạn khác	16.5	14.9	11.1	9.66	12.6
Tài sản dài hạn	668	659	650	701	682
Phải thu dài hạn	0.56	0.56	0.56	0.56	0.56
Tài sản cố định	332	327	323	326	322
Bất động sản đầu tư	70.8	70.3	69.7	69.2	68.6
Tài sản dở dang	4.48	4.48	1.48	1.52	1.52
Đầu tư tài chính dài hạn	222	223	222	270	251
Tài sản dài hạn khác	38.0	33.7	33.6	33.1	38.8
Lợi thế thương mại	0	0	0	0	0
Nợ phải trả	1,953	2,179	2,211	2,502	2,277
Nợ ngắn hạn	1,800	2,036	2,072	2,365	2,134
Vay và nợ thuê ngắn hạn	1,009	1,174	1,181	1,288	1,153
Phải trả người bán ngắn hạn	624	644	683	722	544
Nợ dài hạn	153	143	139	137	143
Vay và nợ thuê dài hạn	153	143	139	137	139
Nguồn vốn chủ sở hữu	663	664	667	670	670
Vốn chủ sở hữu	663	664	667	670	670
Vốn điều lệ	507	507	507	507	507
Kinh phí và quỹ khác	0	0	0	0	0

(Nguồn: fireant.vn)