

Ngày 31/03/2024	4,070 VNĐ		
Thay đổi	1 tháng	3 tháng	6 tháng
	-0.5%	0.7%	-27.6%

	2023	
ROE	0.5%	+/- YoY ▲ 18.9%

	Q1/24		
DT thuần	29.5	QoQ ▲ 23.0 ▲ 350%	YoY ▲ 22.4 ▲ 316%
	tỷ VNĐ		

	2023	
DT thuần	20.1	YoY ▼ 41.6 ▼ 67.4%
	tỷ VNĐ	

	Q1/24		
LN gộp	5.24	QoQ ▼ 0.06 ▼ 1.2%	YoY ▲ 3.56 ▲ 212%
	tỷ VNĐ		

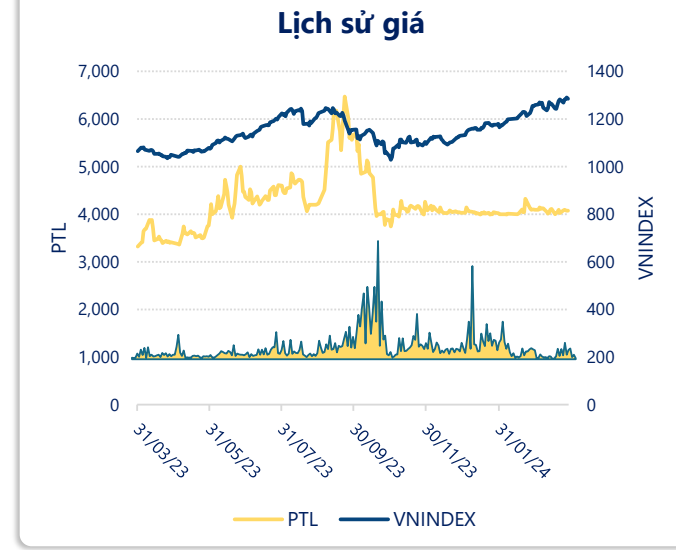
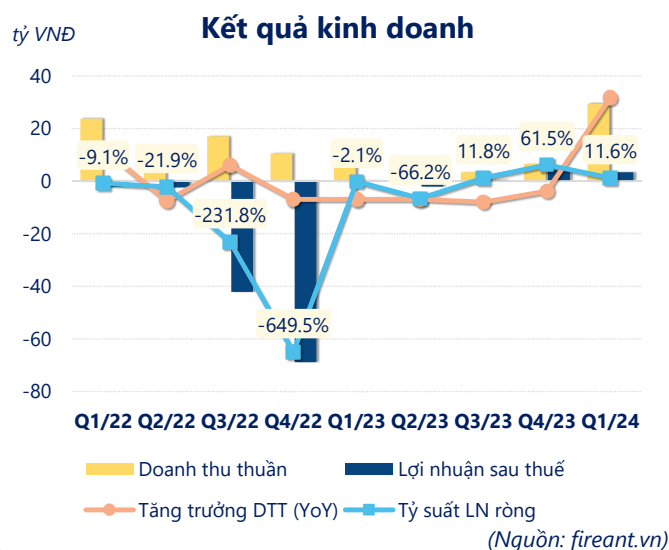
	2023	
LN gộp	10.1	YoY ▲ 3.42 ▲ 51.9%
	tỷ VNĐ	

	Q1/24		
LN thuần	3.50	QoQ ▼ 0.27 ▼ 7.2%	YoY ▲ 3.79 ▲ 1306%
	tỷ VNĐ		

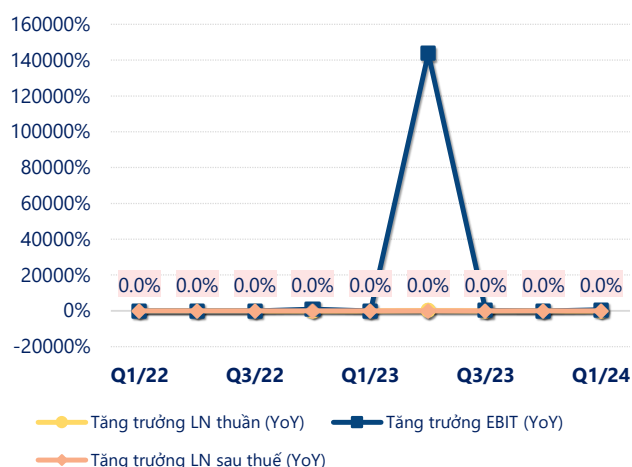
	2023	
LN thuần	2.38	YoY ▲ 124 ▲ 102%
	tỷ VNĐ	

	Q1/24		
LN sau thuế	3.33	QoQ ▼ 0.82 ▼ 19.8%	YoY ▲ 3.55 ▲ 1614%
	tỷ VNĐ		

	2023	
LN sau thuế	2.39	YoY ▲ 119 ▲ 102%
	tỷ VNĐ	

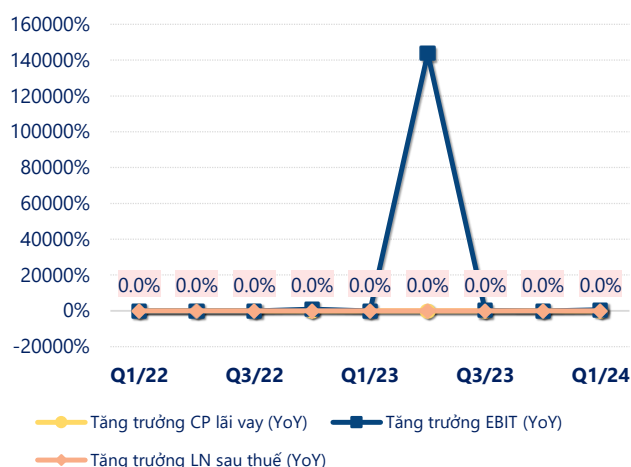


Tăng trưởng lợi nhuận



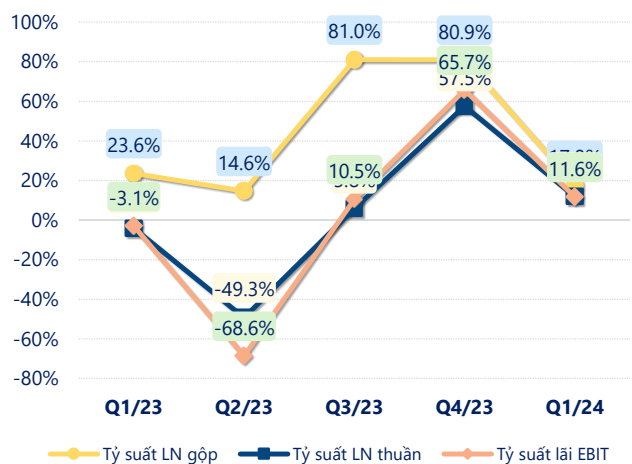
(Nguồn: fireant.vn)

Tăng trưởng chi phí



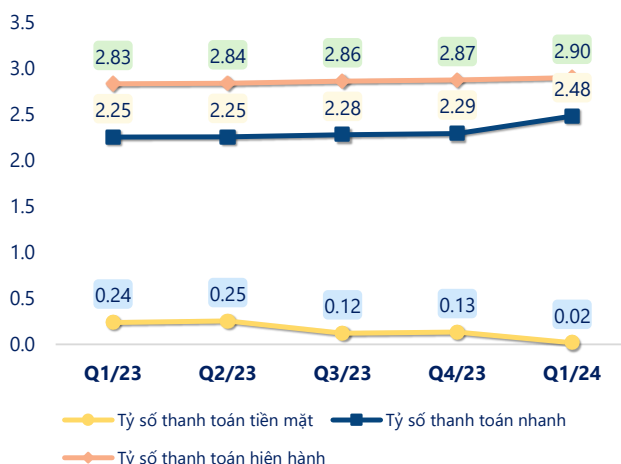
(Nguồn: fireant.vn)

Tỷ suất lợi nhuận



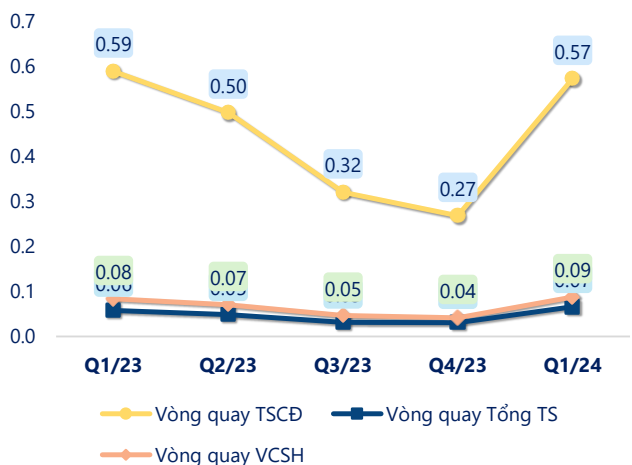
(Nguồn: fireant.vn)

Chỉ số thanh khoản



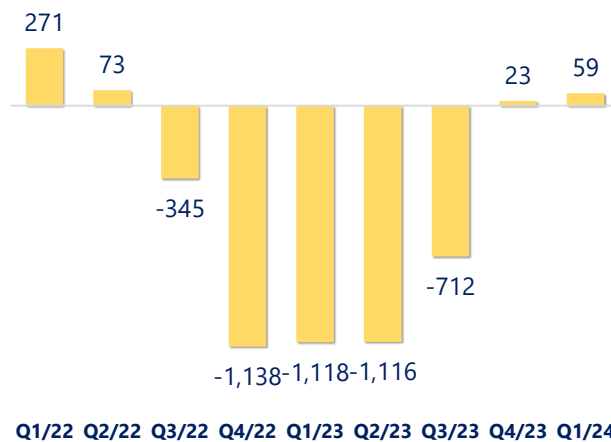
(Nguồn: fireant.vn)

Vòng quay tài sản



(Nguồn: fireant.vn)

EPS



(Nguồn: fireant.vn)

KẾT QUẢ KINH DOANH (tỷ VNĐ)	Q1/24	Q1/23	Thay đổi YoY	2023	2022	Thay đổi YoY
Doanh thu thuần	29.5	7.10	316%	20.1	61.7	-67.4%
Giá vốn hàng bán	24.3	5.42	348%	9.95	55.0	-81.9%
Lợi nhuận gộp	5.24	1.68	212%	10.1	6.68	51.9%
Doanh thu HĐTC	1.15	1.54	-25.2%	5.20	5.38	-3.4%
Chi phí TC	0	0.00		0.00	39.2	-100.0%
Chi phí lãi vay	0	0.00		0	0.74	-100%
LN trong công ty LKLD	0	0.00		0	0	
Chi phí bán hàng	0.05	0.00		0.35	0.54	-35.0%
Chi phí QLDN	2.84	3.51	-19.0%	12.6	94.1	-86.6%
LN thuần từ HĐKD	3.50	-0.29	1306%	2.38	-122	102%
Lợi nhuận khác	-0.07	0.07	-198%	0.17	4.67	-96.4%
LN trước thuế	3.43	-0.22	1659%	2.55	-117	102%
Lợi nhuận sau thuế	3.33	-0.22	1614%	2.39	-117	102%
LNST của CĐ cty mẹ	3.41	-0.15	2373%	2.48	-114	102%

(Nguồn: fireant.vn)

