

KẾT QUẢ KINH DOANH

Ngày	15,000 VNĐ		
29/12/2023			
Thay đổi	1 tháng	3 tháng	6 tháng
	-3.2%	-5.1%	-0.7%

DT thuần	2023	YoY
126		▼ 43.0
tỷ VNĐ		▼ 25.3%

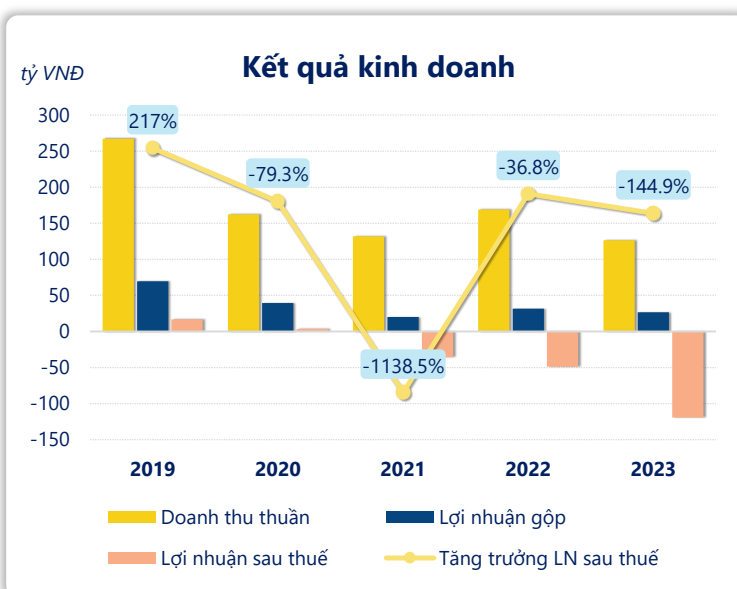
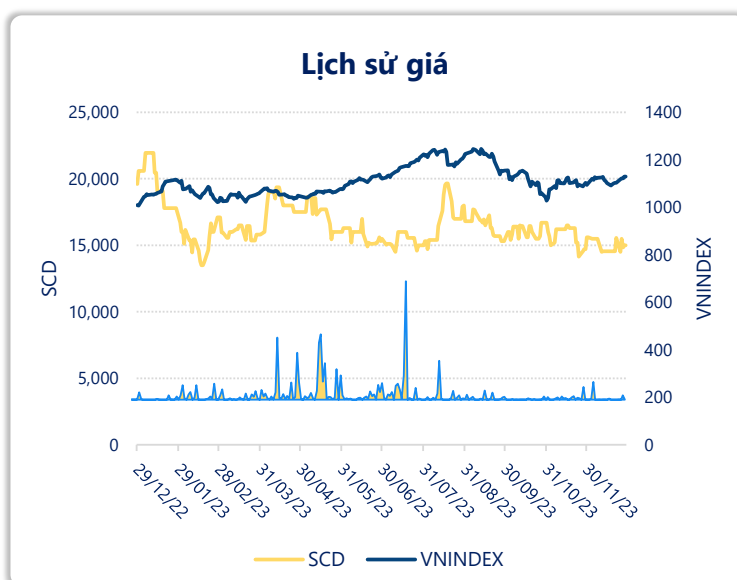
LN gộp	2023	YoY
26.5		▼ 4.90
tỷ VNĐ		▼ 15.7%

LN thuần	2023	YoY
-107		▼ 55.7
tỷ VNĐ		▼ 109%

LN sau thuế	2023	YoY
-119		▼ 70.3
tỷ VNĐ		▼ 145%

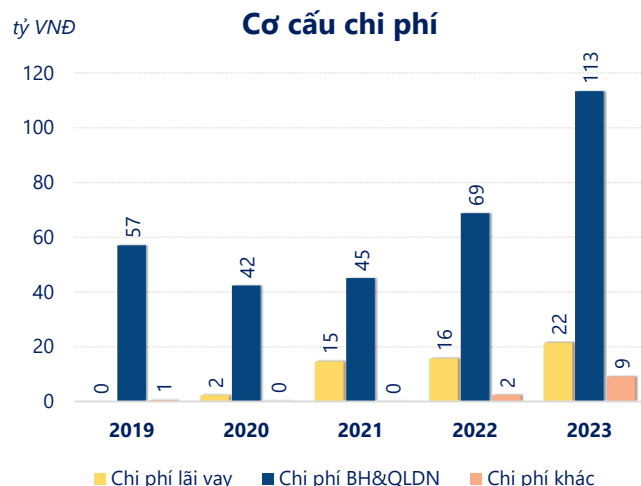
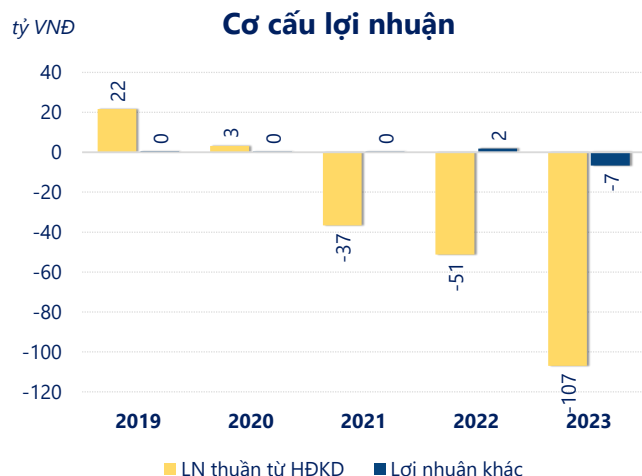
ROE	2023	+/- YoY
-249%		▼ 212%

ROA	2023	+/- YoY
-18.6%		▼ 8.5%



Năm **2023**, **SCD** ghi nhận doanh thu thuần **126.3** tỷ đồng và lợi nhuận sau thuế **-119.3** tỷ đồng, lần lượt **giảm 25.3%** và **giảm 145%** so với năm trước.

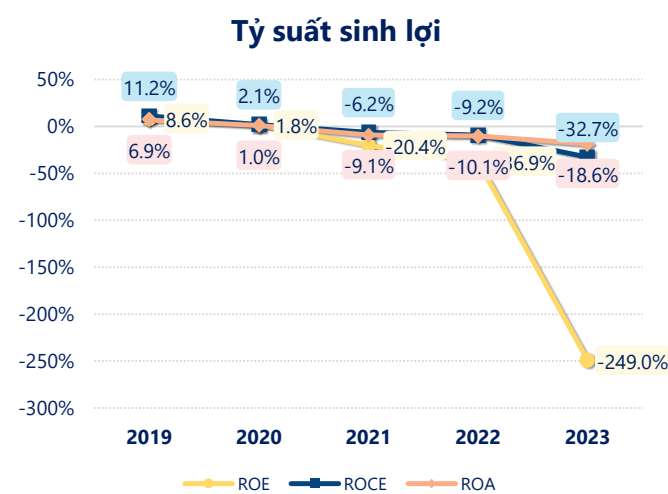
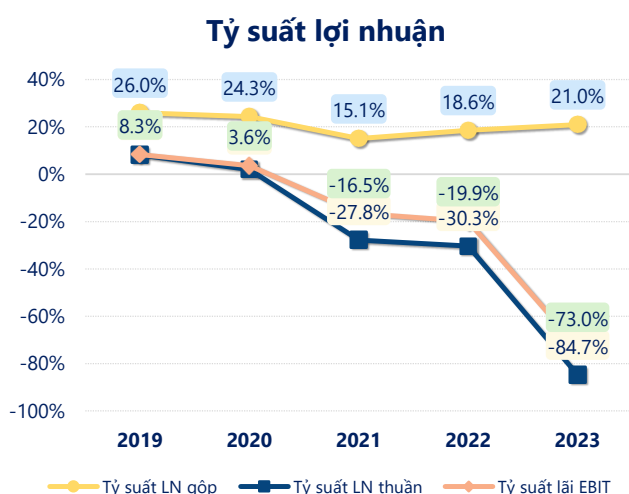
Sự sụt giảm về doanh thu cùng với lợi nhuận âm, dẫn đến **ROE** bằng **-249%** là dấu hiệu cảnh báo của tình hình kinh doanh đang xấu đi.



Lợi nhuận thuần từ hoạt động kinh doanh của SCD năm 2023 giảm đi 55.73 tỷ so với năm trước, ghi nhận khoản lỗ 107.0 tỷ đồng. Đây là khoản **lỗ từ hoạt động kinh doanh lớn nhất 5 năm qua**. Cho thấy dấu hiệu tiêu cực trong hoạt động kinh doanh của công ty trong những năm gần đây.

Chi phí lãi vay tăng lên so với năm trước, ở mức 21.52 tỷ đồng. Cùng với đó **chi phí bán hàng và quản lý doanh nghiệp cũng tăng lên**, ở mức 113.3 tỷ đồng. Bên cạnh đó, **chi phí khác bằng 9.08 tỷ đồng, tăng lên** so với năm trước.

ROE của SCD năm 2023 giảm so với năm trước còn -249%, đây là mức ROE **thấp nhất** trong vòng 5 năm gần đây.



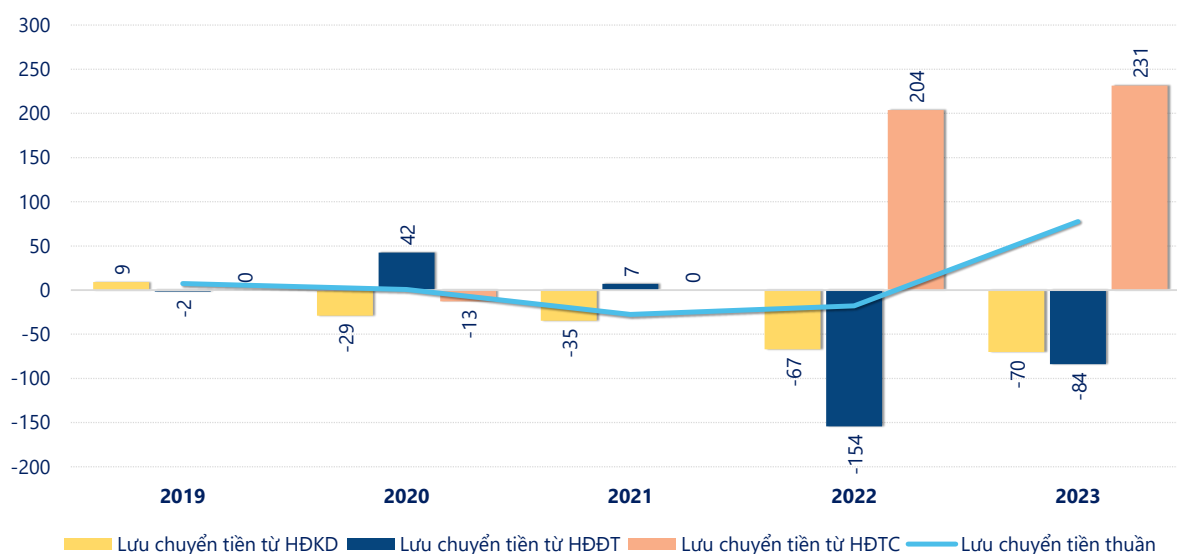
KẾT QUẢ KINH DOANH

(tỷ VNĐ)

	2019	2020	2021	2022	2023
Doanh thu thuần	267	162	132	169	126
Giá vốn hàng bán	198	123	112	138	99.8
Lợi nhuận gộp	69.3	39.5	19.8	31.4	26.5
Doanh thu HĐTC	9.42	8.44	3.14	1.93	1.41
Chi phí TC	0.01	2.39	14.6	15.9	21.6
Chi phí lãi vay	0	2.37	14.6	15.8	21.5
LN trong công ty LKLD	0	0	0	0	0
Chi phí bán hàng	27.9	21.2	21.6	43.0	85.2
Chi phí QLDN	29.1	21.2	23.4	25.7	28.2
LN thuần từ HĐKD	21.7	3.23	-36.7	-51.3	-107
Lợi nhuận khác	0.48	0.30	0.36	1.83	-6.66
LN trước thuế	22.2	3.53	-36.3	-49.4	-114
Lợi nhuận sau thuế	16.6	3.43	-35.6	-48.7	-119
LNST của CĐ cty mẹ	16.6	3.43	-35.6	-48.7	-119

tỷ VNĐ

Lưu chuyển tiền



Lưu chuyển tiền thuần năm 2023 của SCD bằng **77.53** tỷ đồng, **tăng** so với năm 2022 (-17.77 tỷ đồng). Trong đó, lưu chuyển tiền từ **hoạt động kinh doanh** bằng **-70.10** tỷ đồng, từ **hoạt động đầu tư** là **-83.85** tỷ đồng và từ **hoạt động tài chính** là **231.5** tỷ đồng.