

## KẾT QUẢ KINH DOANH

Ngày 29/12/2023	7,400 VNĐ		
Thay đổi	1 tháng	3 tháng	6 tháng
	3.2%	8.8%	-5.7%

DT thuần	2023	371	YoY ▼ 522 ▼ 58.4%
		tỷ VNĐ	

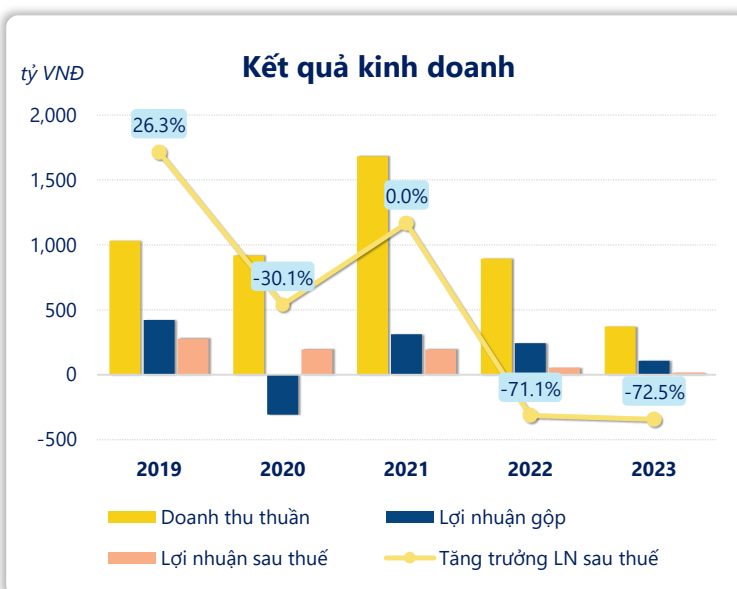
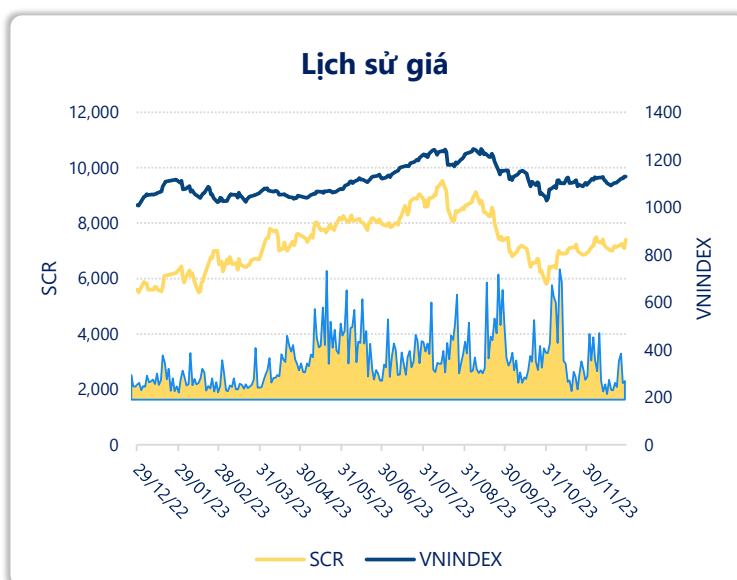
LN gộp	2023	107	YoY ▼ 136 ▼ 55.9%
		tỷ VNĐ	

LN thuần	2023	14.0	YoY ▼ 65.7 ▼ 82.5%
		tỷ VNĐ	

LN sau thuế	2023	15.4	YoY ▼ 40.7 ▼ 72.5%
		tỷ VNĐ	

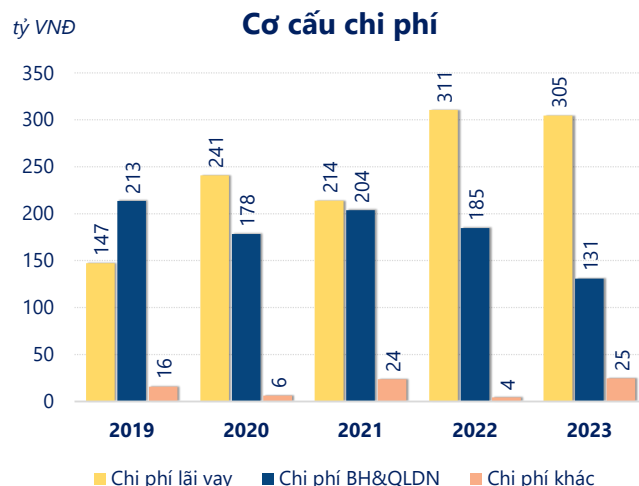
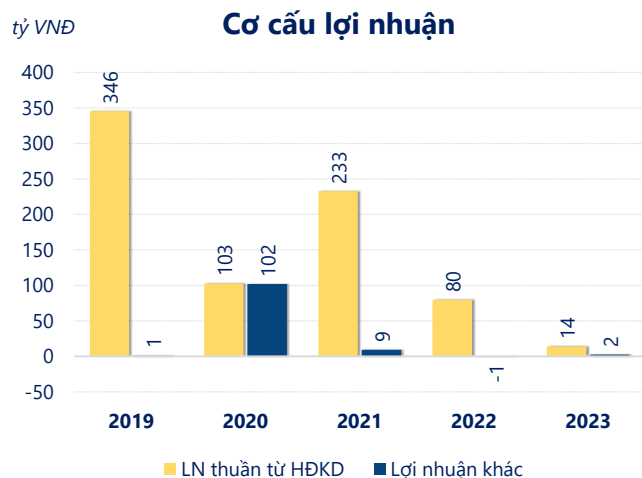
ROE	2023	0.2%	+/- YoY ▼ 0.8%
-----	------	------	-------------------

ROA	2023	0.1%	+/- YoY ▼ 0.4%
-----	------	------	-------------------



Năm **2023**, **SCR** ghi nhận doanh thu thuần **371.2** tỷ đồng và lợi nhuận sau thuế **15.42** tỷ đồng, lần lượt **giảm 58.4%** và **giảm 72.5%** so với năm trước.

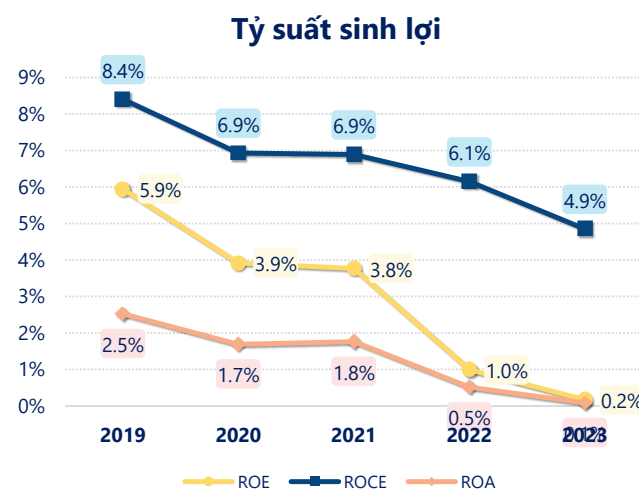
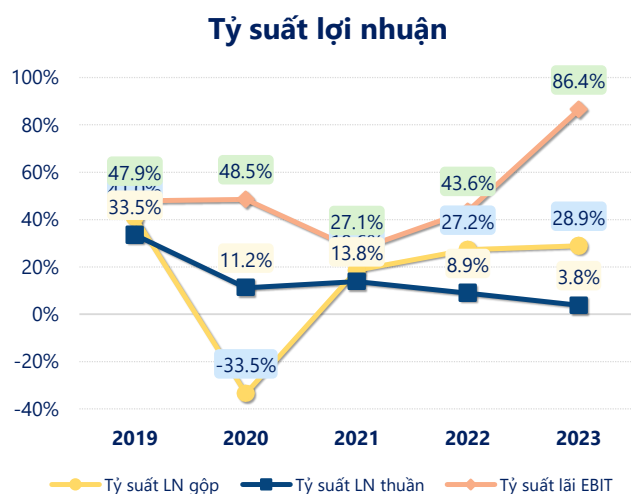
Sự sụt giảm về doanh thu và lợi nhuận cùng với **ROE** ở mức **0.17%**. Cho thấy công ty đang gặp khó khăn trong việc duy trì và tăng trưởng lợi nhuận. Cần tối ưu hóa hoạt động và quản lý vốn hiệu quả.



Năm **2023**, SCR có **lợi nhuận thuần từ hoạt động kinh doanh** đạt **13.98** tỷ đồng, **giảm đi 65.69** tỷ so với năm trước. Và thấp hơn mức bình quân lợi nhuận thuần 5 năm (154.9 tỷ đồng) là 140.9 tỷ đồng. Cho thấy xu hướng không tích cực từ hoạt động kinh doanh, cần điều chỉnh chiến lược để hoạt động kinh doanh phục hồi.

**Chi phí lãi vay giảm xuống** so với năm trước, còn **304.5** tỷ đồng. Cùng với đó **chi phí bán hàng và quản lý doanh nghiệp cũng giảm xuống** còn **130.9** tỷ đồng. Bên cạnh đó, **chi phí khác bằng 24.54** tỷ đồng, **tăng lên** so với năm trước.

**ROE** của SCR năm 2023 **giảm** so với năm trước còn **0.17%**, đây là mức ROE **thấp nhất** trong vòng 5 năm gần đây.



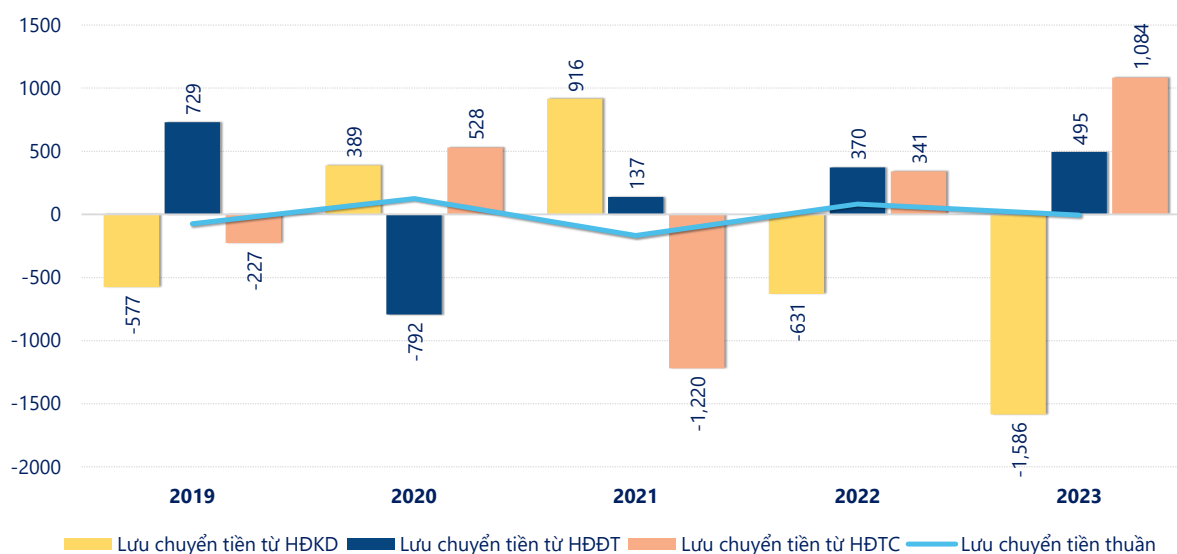
## KẾT QUẢ KINH DOANH

(tỷ VNĐ)

	2019	2020	2021	2022	2023
<b>Doanh thu thuần</b>	<b>1,030</b>	<b>918</b>	<b>1,683</b>	<b>893</b>	<b>371</b>
Giá vốn hàng bán	608	1,226	1,371	650	264
<b>Lợi nhuận gộp</b>	<b>422</b>	<b>-308</b>	<b>312</b>	<b>243</b>	<b>107</b>
Doanh thu HĐTC	283	850	516	406	344
Chi phí TC	175	254	408	399	305
<b>Chi phí lãi vay</b>	<b>147</b>	<b>241</b>	<b>214</b>	<b>311</b>	<b>305</b>
LN trong công ty LKLD	28.8	-7.26	15.7	14.2	-0.98
Chi phí bán hàng	54.2	85.0	114	78.9	22.2
Chi phí QLDN	159	93.3	89.3	106	109
<b>LN thuần từ HĐKD</b>	<b>346</b>	<b>103</b>	<b>233</b>	<b>79.7</b>	<b>14.0</b>
Lợi nhuận khác	0.98	102	9.38	-0.75	2.38
<b>LN trước thuế</b>	<b>347</b>	<b>205</b>	<b>242</b>	<b>78.9</b>	<b>16.4</b>
<b>Lợi nhuận sau thuế</b>	<b>278</b>	<b>194</b>	<b>194</b>	<b>56.1</b>	<b>15.4</b>
<b>LNST của CĐ cty mẹ</b>	<b>274</b>	<b>189</b>	<b>187</b>	<b>50.2</b>	<b>8.72</b>

tỷ VNĐ

## Lưu chuyển tiền



**Lưu chuyển tiền thuần** năm 2023 của SCR bằng **-6.88** tỷ đồng, **giảm** so với năm 2022 (80.83 tỷ đồng). Trong đó, lưu chuyển tiền từ **hoạt động kinh doanh** bằng **-1,586** tỷ đồng, từ **hoạt động đầu tư** là **495.2** tỷ đồng và từ **hoạt động tài chính** là **1,084** tỷ đồng.