

KẾT QUẢ KINH DOANH

Ngày	8,800 VNĐ		
29/12/2023			
Thay đổi	1 tháng	3 tháng	6 tháng
	1.1%	3.9%	12.1%

DT thuần	2023	76.3	YoY ▼ 8.50 ▼ 10.0%
		tỷ VNĐ	

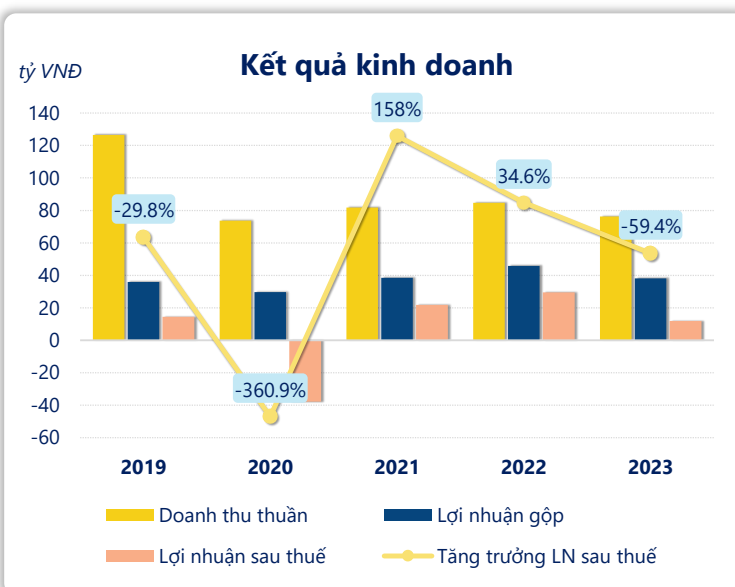
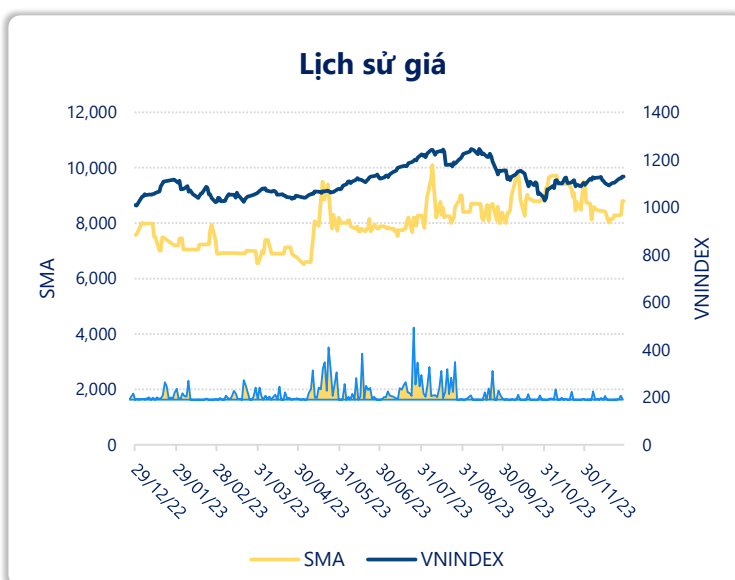
LN gộp	2023	38.1	YoY ▼ 7.60 ▼ 16.7%
		tỷ VNĐ	

LN thuần	2023	15.9	YoY ▼ 15.4 ▼ 49.4%
		tỷ VNĐ	

LN sau thuế	2023	12.0	YoY ▼ 17.4 ▼ 59.4%
		tỷ VNĐ	

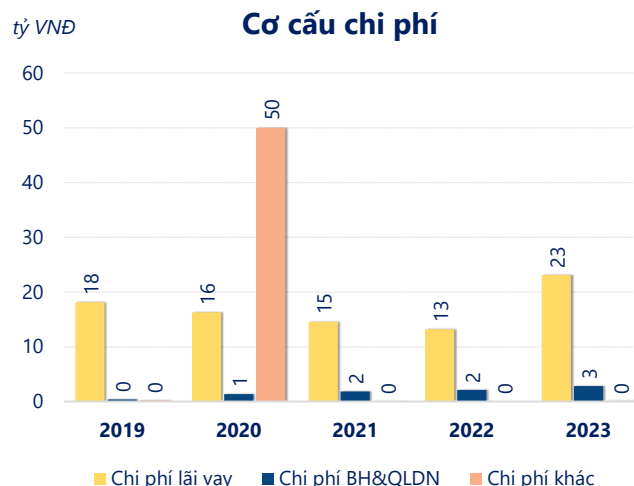
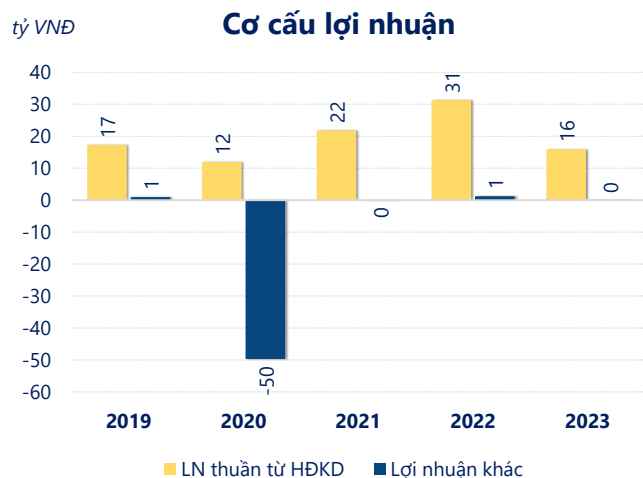
ROE	2023	5.2%	+/- YoY ▼ 8.5%
-----	------	------	-------------------

ROA	2023	2.8%	+/- YoY ▼ 4.5%
-----	------	------	-------------------



Năm **2023**, **SMA** ghi nhận doanh thu thuần **76.33** tỷ đồng và lợi nhuận sau thuế **11.96** tỷ đồng, lần lượt **giảm 9.95%** và **giảm 59.4%** so với năm trước.

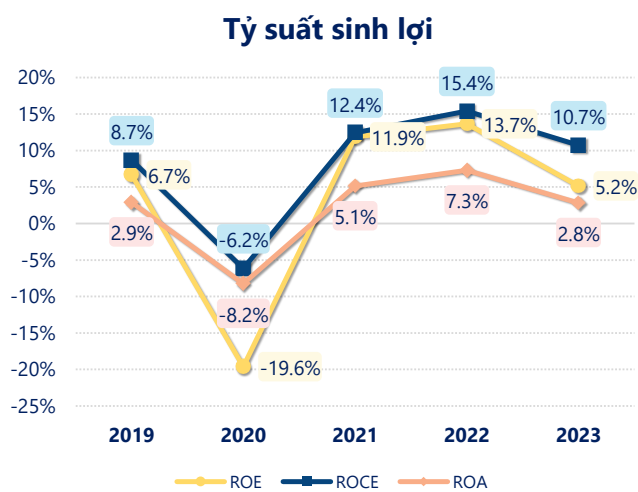
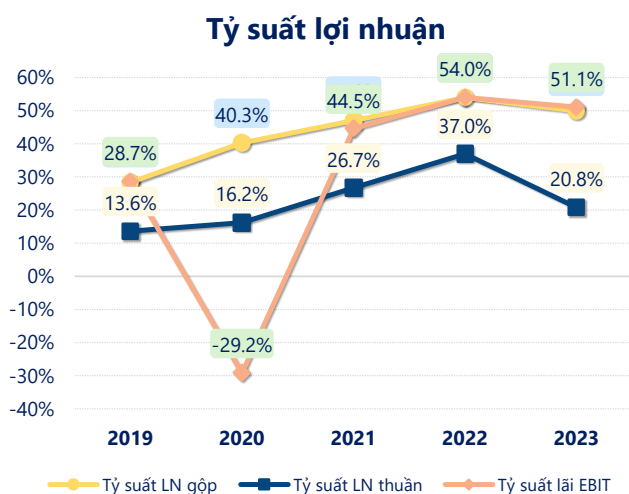
Sự sụt giảm về doanh thu và lợi nhuận cùng với **ROE** ở mức **5.15%**. Cho thấy công ty đang gặp khó khăn trong việc duy trì và tăng trưởng lợi nhuận. Cần tối ưu hóa hoạt động và quản lý vốn hiệu quả.



Năm **2023**, **SMA** có **lợi nhuận thuần từ hoạt động kinh doanh** đạt **15.86** tỷ đồng, **giảm đi 15.47** tỷ so với năm trước. Và thấp hơn mức bình quân lợi nhuận thuần 5 năm (19.65 tỷ đồng) là 3.79 tỷ đồng. Cho thấy xu hướng không tích cực từ hoạt động kinh doanh, cần điều chỉnh chiến lược để hoạt động kinh doanh phục hồi.

Chi phí lãi vay tăng lên so với năm trước, ở mức **23.09** tỷ đồng. Cùng với đó **chi phí bán hàng và quản lý doanh nghiệp** cũng **tăng lên**, ở mức **2.79** tỷ đồng. Bên cạnh đó, **chi phí khác** bằng **0.07** tỷ đồng, **tăng lên** so với năm trước.

ROE của SMA năm 2023 **giảm** so với năm trước còn **5.15%**, tuy nhiên vẫn **cao hơn mức bình quân** trong vòng 5 năm gần đây.



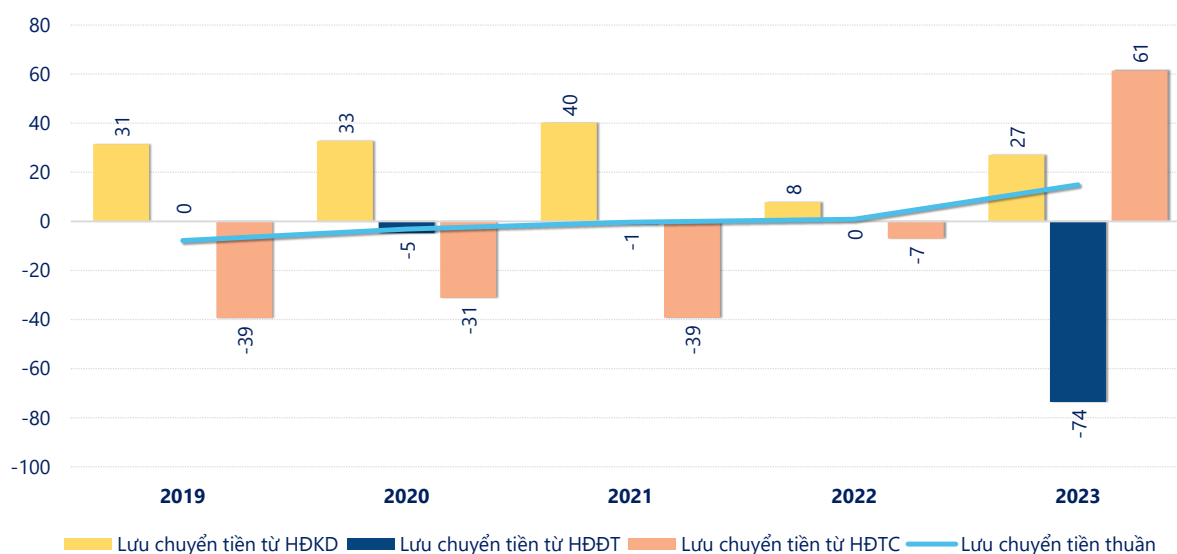
KẾT QUẢ KINH DOANH

(tỷ VNĐ)

	2019	2020	2021	2022	2023
Doanh thu thuần	127	73.7	81.7	84.8	76.3
Giá vốn hàng bán	90.6	44.0	43.3	39.0	38.2
Lợi nhuận gộp	35.9	29.7	38.4	45.7	38.1
Doanh thu HĐTC	0.17	0.10	0.00	0.03	3.12
Chi phí TC	18.4	16.5	14.7	12.3	22.6
Chi phí lãi vay	18.1	16.3	14.6	13.2	23.1
LN trong công ty LKLD	0	0	0	0	0
Chi phí bán hàng	0	0.26	0.14	0.02	0
Chi phí QLDN	0.37	1.08	1.71	2.10	2.79
LN thuần từ HĐKD	17.3	12.0	21.9	31.3	15.9
Lợi nhuận khác	0.94	-49.7	0.00	1.24	0.05
LN trước thuế	18.2	-37.8	21.9	32.6	15.9
Lợi nhuận sau thuế	14.5	-37.8	21.9	29.4	12.0
LNST của CĐ cty mẹ	14.5	-37.8	21.9	29.4	12.0

tỷ VNĐ

Lưu chuyển tiền



Lưu chuyển tiền thuần năm 2023 của SMA bằng **14.90** tỷ đồng, **tăng** so với năm 2022 (0.89 tỷ đồng). Trong đó, lưu chuyển tiền từ **hoạt động kinh doanh** bằng **27.12** tỷ đồng, từ **hoạt động đầu tư** là **-73.58** tỷ đồng và từ **hoạt động tài chính** là **61.37** tỷ đồng.