

## KẾT QUẢ KINH DOANH

Ngày	10,250 VNĐ		
29/12/2023			
Thay đổi	1 tháng	3 tháng	6 tháng
	0.5%	-7.2%	-

DT thuần	2023	YoY
13,702		▼ 9,480
tỷ VNĐ		▼ 40.9%

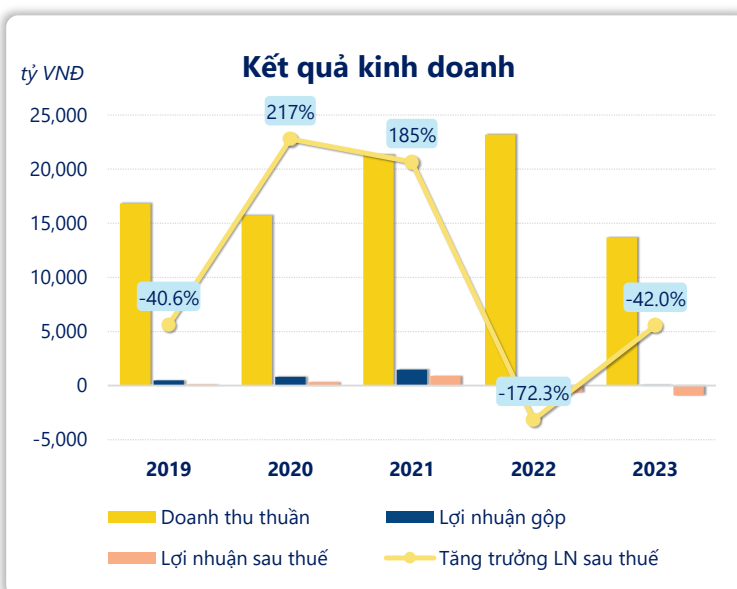
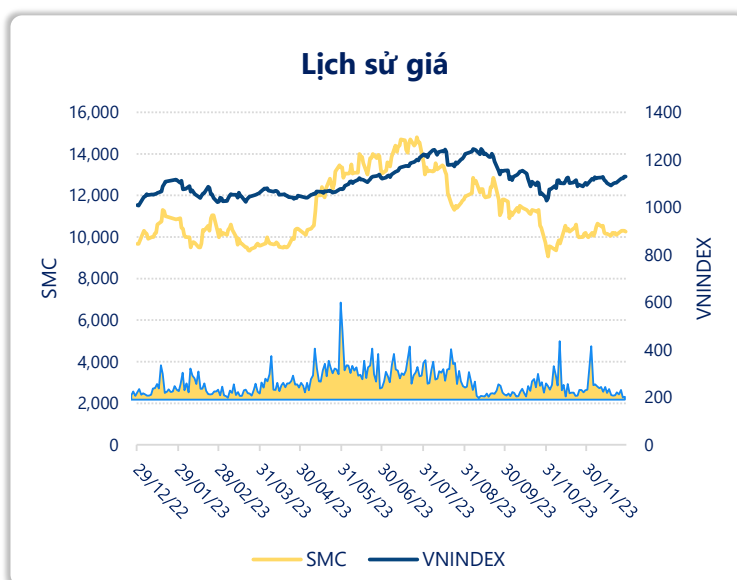
LN gộp	2023	YoY
61.6		▲ 99.2
tỷ VNĐ		▲ 264%

LN thuần	2023	YoY
-914		▼ 299
tỷ VNĐ		▼ 48.5%

LN sau thuế	2023	YoY
-925		▼ 273
tỷ VNĐ		▼ 42.0%

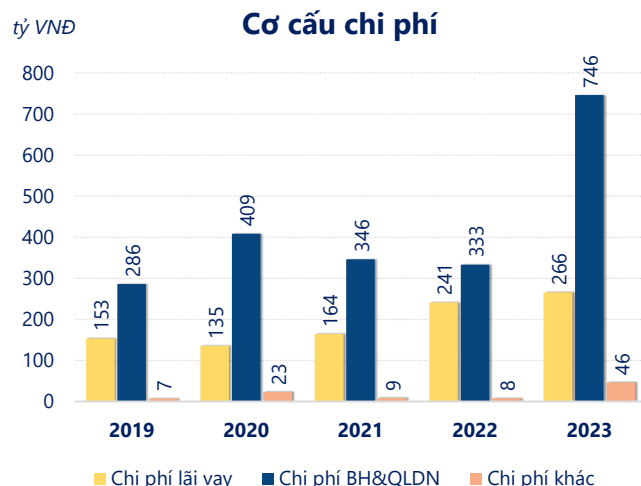
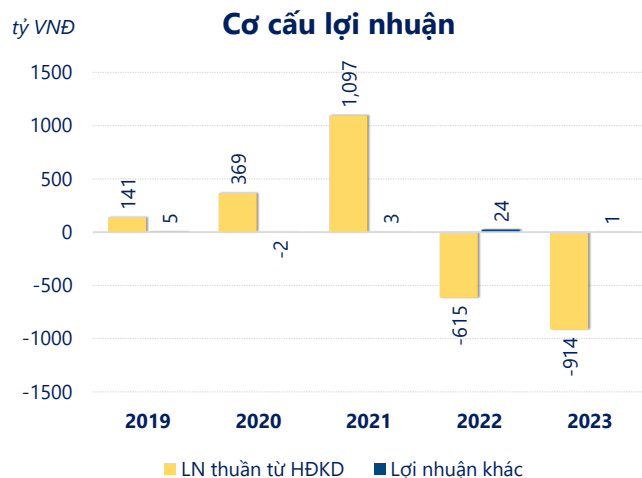
ROE	2023	+/- YoY
-70.2%		▼ 42.3%

ROA	2023	+/- YoY
-12.2%		▼ 5.5%



Năm **2023**, **SMC** ghi nhận doanh thu thuần **13,702** tỷ đồng và lợi nhuận sau thuế **-925.3** tỷ đồng, lần lượt **giảm 40.9%** và **giảm 42.0%** so với năm trước.

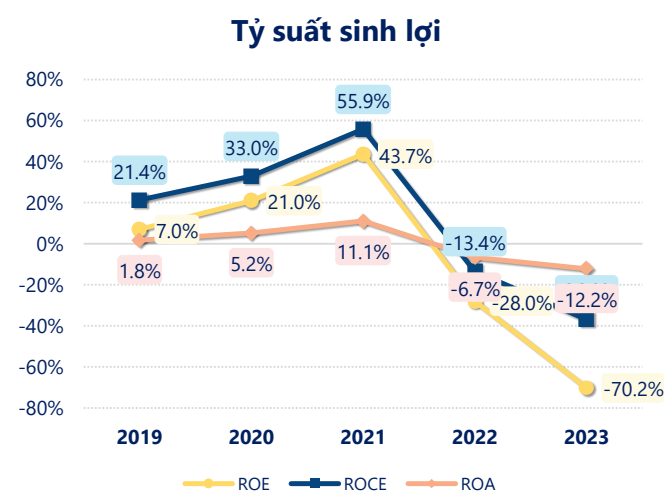
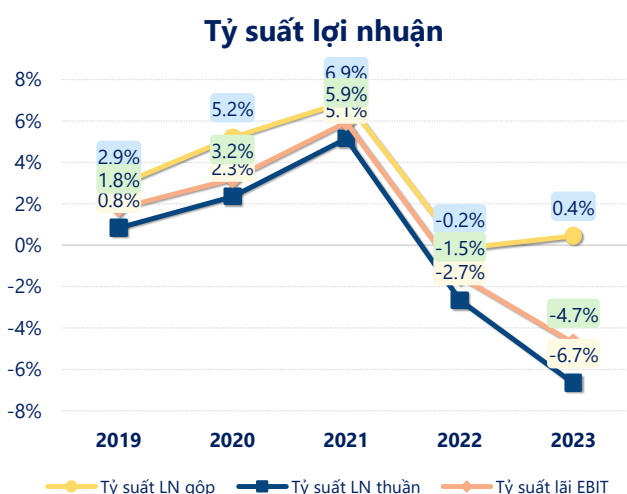
Sự sụt giảm về doanh thu cùng với lợi nhuận âm, dẫn đến **ROE** bằng **-70.2%** là dấu hiệu cảnh báo của tình hình kinh doanh đang xấu đi.



**Lợi nhuận thuần từ hoạt động kinh doanh** của SMC năm 2023 giảm đi 298.3 tỷ so với năm trước, ghi nhận khoản lỗ 913.6 tỷ đồng. Đây là khoản **lỗ từ hoạt động kinh doanh lớn nhất 5 năm qua**. Cho thấy dấu hiệu tiêu cực trong hoạt động kinh doanh của công ty trong những năm gần đây.

**Chi phí lãi vay tăng lên** so với năm trước, ở mức **265.6** tỷ đồng. Cùng với đó **chi phí bán hàng và quản lý doanh nghiệp** cũng **tăng lên**, ở mức **746.1** tỷ đồng. Bên cạnh đó, **chi phí khác** bằng **46.25** tỷ đồng, **tăng lên** so với năm trước.

**ROE** của SMC năm 2023 **giảm** so với năm trước còn **-70.2%**, đây là mức ROE **thấp nhất** trong vòng 5 năm gần đây.



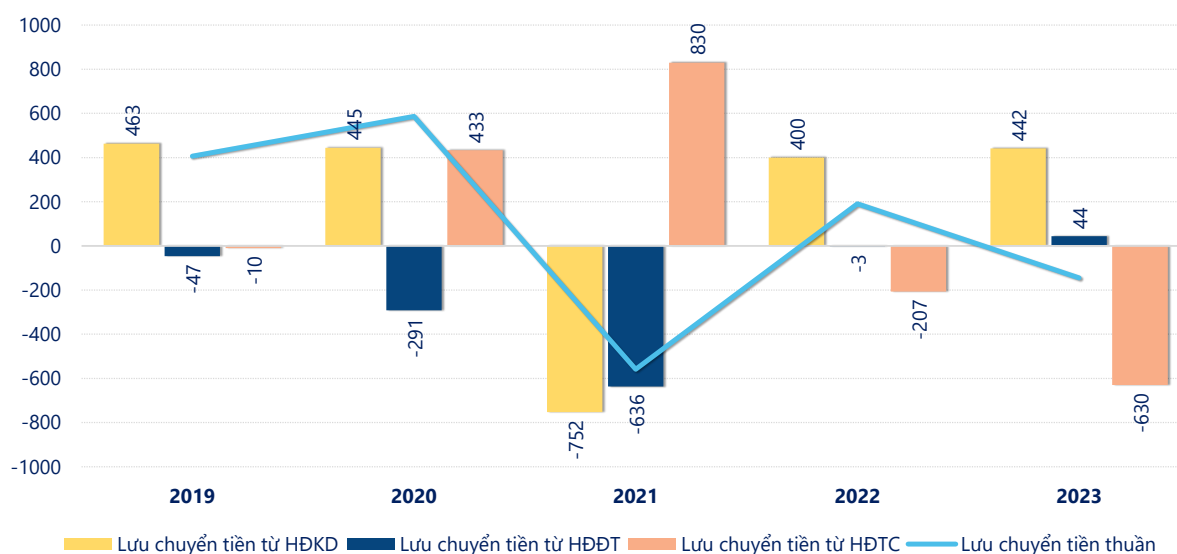
## KẾT QUẢ KINH DOANH

(tỷ VNĐ)

	2019	2020	2021	2022	2023
<b>Doanh thu thuần</b>	<b>16,836</b>	<b>15,735</b>	<b>21,315</b>	<b>23,182</b>	<b>13,702</b>
Giá vốn hàng bán	16,346	14,916	19,835	23,219	13,640
<b>Lợi nhuận gộp</b>	<b>490</b>	<b>819</b>	<b>1,480</b>	<b>-37.6</b>	<b>61.6</b>
Doanh thu HĐTC	104	67.7	109	118	117
Chi phí TC	167	117	183	368	340
<b>Chi phí lãi vay</b>	<b>153</b>	<b>135</b>	<b>164</b>	<b>241</b>	<b>266</b>
LN trong công ty LKLD	-0.29	7.81	36.6	5.85	-6.01
Chi phí bán hàng	160	197	219	210	123
Chi phí QLDN	125	211	127	123	623
<b>LN thuần từ HĐKD</b>	<b>141</b>	<b>369</b>	<b>1,097</b>	<b>-615</b>	<b>-914</b>
Lợi nhuận khác	5.32	-1.91	2.93	24.3	0.75
<b>LN trước thuế</b>	<b>146</b>	<b>367</b>	<b>1,100</b>	<b>-591</b>	<b>-913</b>
<b>Lợi nhuận sau thuế</b>	<b>99.8</b>	<b>316</b>	<b>901</b>	<b>-652</b>	<b>-925</b>
<b>LNST của CĐ cty mẹ</b>	<b>91.8</b>	<b>306</b>	<b>874</b>	<b>-579</b>	<b>-885</b>

tỷ VNĐ

## Lưu chuyển tiền



**Lưu chuyển tiền thuần** năm 2023 của SMC bằng **-144.7** tỷ đồng, **giảm** so với năm 2022 (190.6 tỷ đồng). Trong đó, lưu chuyển tiền từ **hoạt động kinh doanh** bằng **441.6** tỷ đồng, từ **hoạt động đầu tư** là **43.84** tỷ đồng và từ **hoạt động tài chính** là **-630.1** tỷ đồng.