

## KẾT QUẢ KINH DOANH

Ngày	2,400 VNĐ		
29/12/2023			
Thay đổi	1 tháng	3 tháng	6 tháng
	3.0%	-	-

DT thuần	2023	YoY
	259	▼ 81.0
	tỷ VNĐ	▼ 24.0%

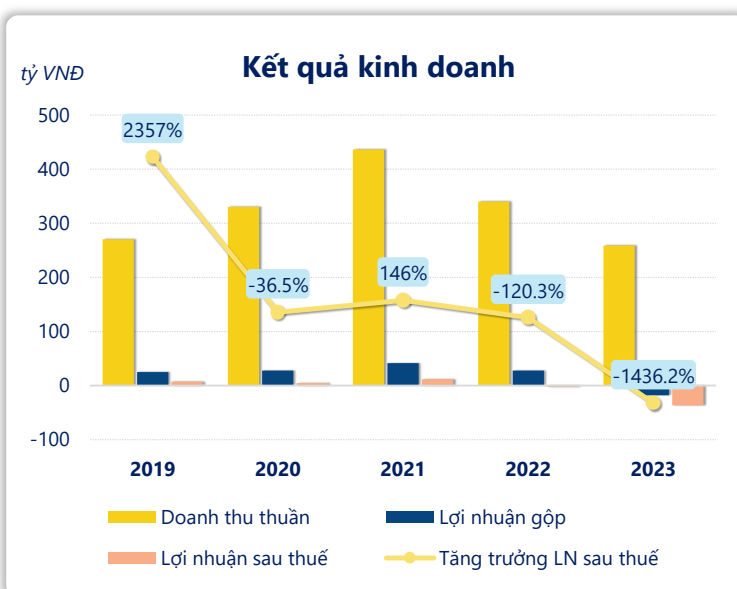
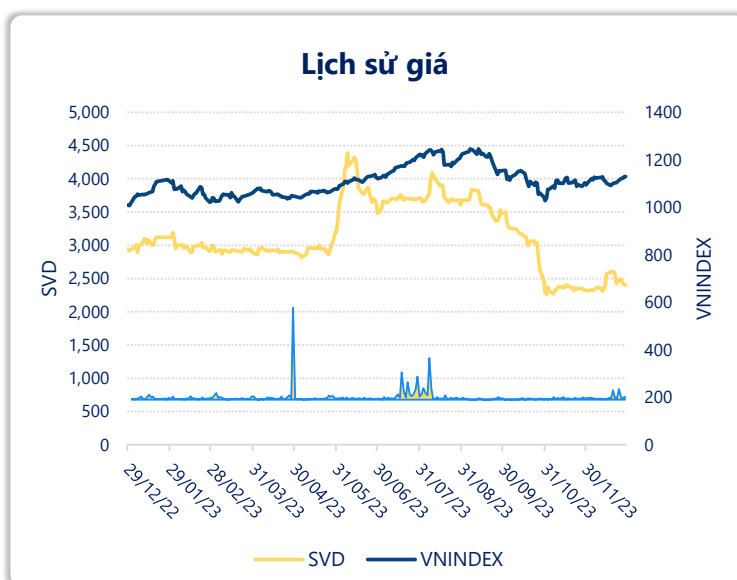
LN gộp	2023	YoY
	-17.9	▼ 45.6
	tỷ VNĐ	▼ 165%

LN thuần	2023	YoY
	-36.6	▼ 39.8
	tỷ VNĐ	▼ 1261%

LN sau thuế	2023	YoY
	-36.5	▼ 34.1
	tỷ VNĐ	▼ 1436%

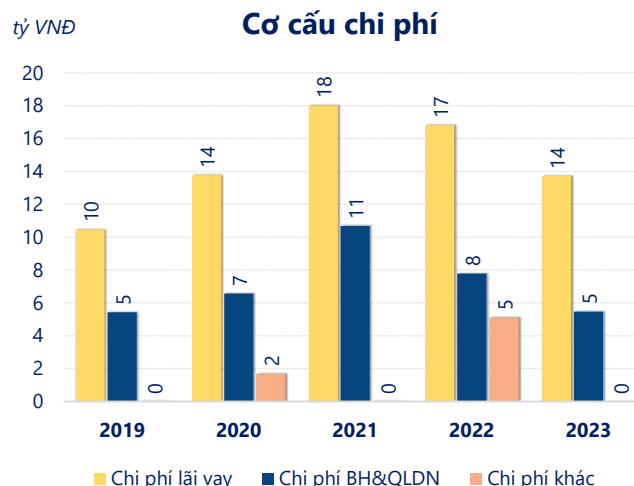
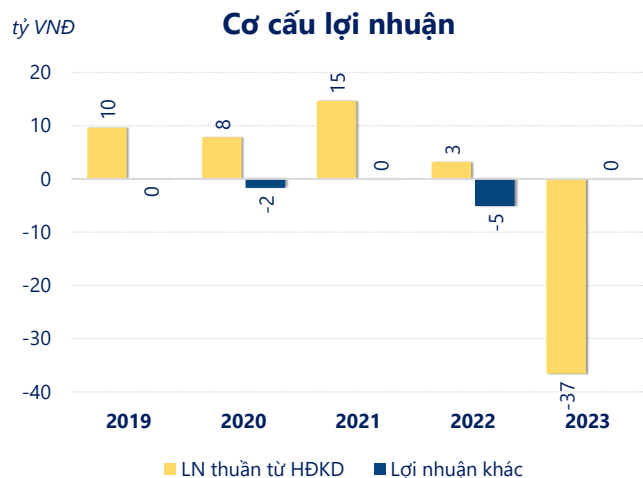
ROE	2023	+/- YoY
	-13.8%	▼ 12.7%

ROA	2023	+/- YoY
	-8.7%	▼ 8.1%



Năm **2023**, **SVD** ghi nhận doanh thu thuần **258.8** tỷ đồng và lợi nhuận sau thuế **-36.53** tỷ đồng, lần lượt **giảm 24.0%** và **giảm 1436%** so với năm trước.

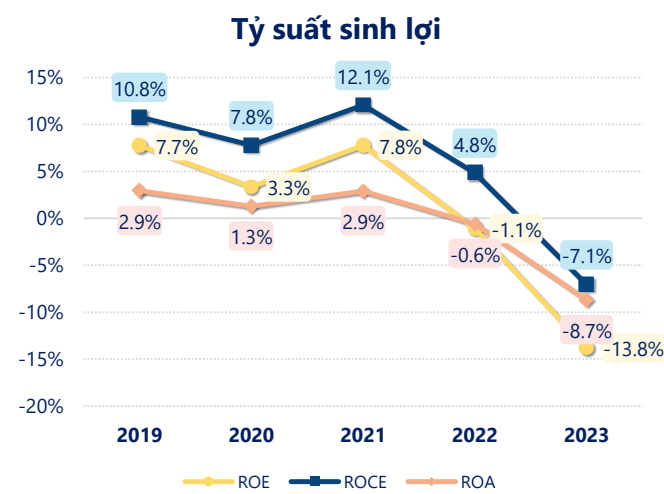
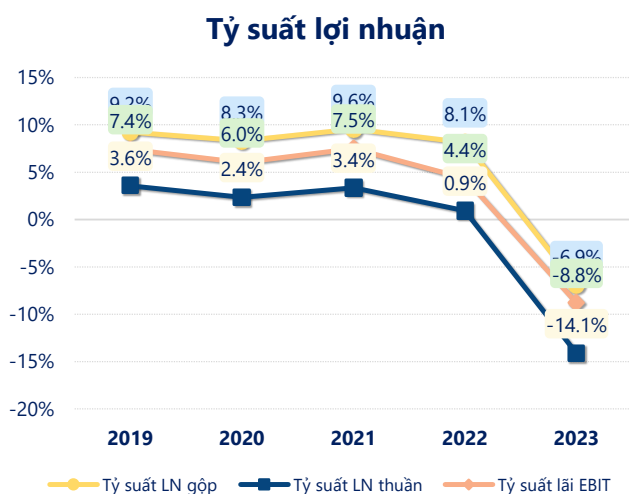
Sự sụt giảm về doanh thu cùng với lợi nhuận âm, dẫn đến **ROE** bằng **-13.8%** là dấu hiệu cảnh báo của tình hình kinh doanh đang xấu đi.



**Lợi nhuận thuần từ hoạt động kinh doanh** của **SVD** năm **2023 giảm đi 39.73** tỷ so với năm trước, ghi nhận khoản lỗ 36.58 tỷ đồng. Đây là khoản **lỗ từ hoạt động kinh doanh lớn nhất 5 năm qua**. Cho thấy dấu hiệu tiêu cực trong hoạt động kinh doanh của công ty trong những năm gần đây.

**Chi phí lãi vay giảm xuống** so với năm trước, còn **13.72** tỷ đồng. Cùng với đó **chi phí bán hàng và quản lý doanh nghiệp cũng giảm xuống** còn **5.47** tỷ đồng. Bên cạnh đó, **chi phí khác bằng 0.02** tỷ đồng, **giảm xuống** so với năm trước.

**ROE** của SVD năm 2023 **giảm** so với năm trước còn **-13.8%**, đây là mức ROE **thấp nhất** trong vòng 5 năm gần đây.



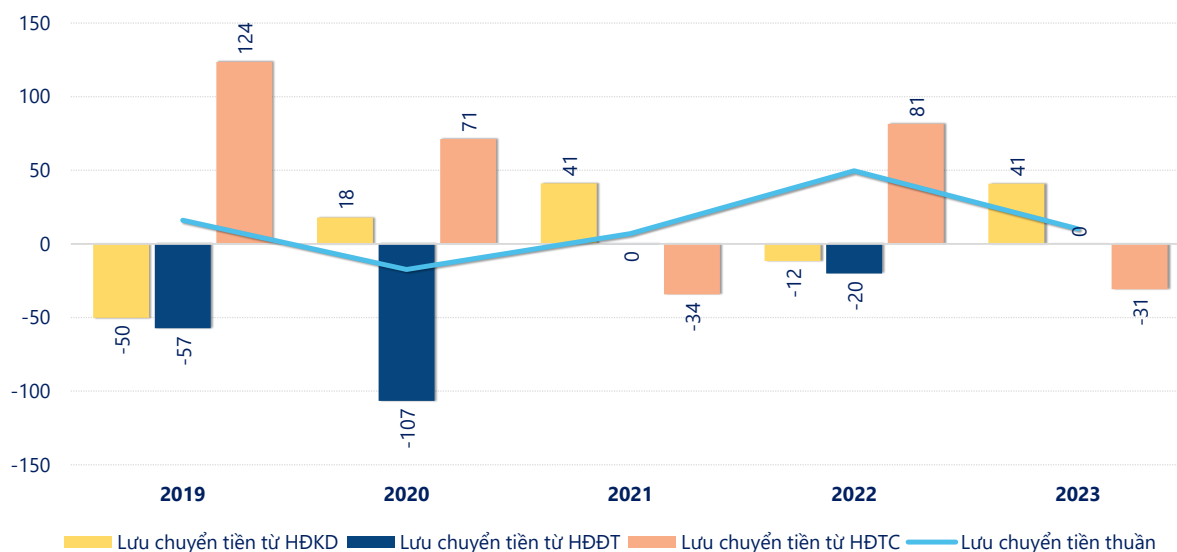
## KẾT QUẢ KINH DOANH

(tỷ VNĐ)

	2019	2020	2021	2022	2023
<b>Doanh thu thuần</b>	<b>270</b>	<b>330</b>	<b>436</b>	<b>340</b>	<b>259</b>
Giá vốn hàng bán	245	303	395	313	277
<b>Lợi nhuận gộp</b>	<b>25.0</b>	<b>27.5</b>	<b>41.7</b>	<b>27.7</b>	<b>-17.9</b>
Doanh thu HĐTC	0.80	1.38	3.49	3.03	0.91
Chi phí TC	10.7	14.5	19.9	19.8	14.1
<b>Chi phí lãi vay</b>	<b>10.5</b>	<b>13.8</b>	<b>18.0</b>	<b>16.8</b>	<b>13.7</b>
LN trong công ty LKLD	0	0	0	0	0
Chi phí bán hàng	1.94	2.49	5.46	2.65	0.14
Chi phí QLDN	3.49	4.08	5.22	5.13	5.32
<b>LN thuần từ HĐKD</b>	<b>9.61</b>	<b>7.79</b>	<b>14.6</b>	<b>3.15</b>	<b>-36.6</b>
Lợi nhuận khác	-0.02	-1.69	0.05	-5.11	0.04
<b>LN trước thuế</b>	<b>9.59</b>	<b>6.10</b>	<b>14.7</b>	<b>-1.96</b>	<b>-36.5</b>
<b>Lợi nhuận sau thuế</b>	<b>7.48</b>	<b>4.75</b>	<b>11.7</b>	<b>-2.38</b>	<b>-36.5</b>
<b>LNST của CĐ cty mẹ</b>	<b>7.48</b>	<b>4.75</b>	<b>11.7</b>	<b>-2.38</b>	<b>-36.5</b>

tỷ VNĐ

## Lưu chuyển tiền



**Lưu chuyển tiền thuần** năm 2023 của SVD bằng **10.25** tỷ đồng, **giảm** so với năm 2022 (49.66 tỷ đồng). Trong đó, lưu chuyển tiền từ **hoạt động kinh doanh** bằng **40.94** tỷ đồng, từ **hoạt động đầu tư** là **0.05** tỷ đồng và từ **hoạt động tài chính** là **-30.74** tỷ đồng.