

Ngày 31/03/2024	10,500 VNĐ		
Thay đổi	1 tháng	3 tháng	6 tháng
	-9.5%	-42.0%	-41.2%

2023	
ROE	1.4%
	+/- YoY ▼ 68.3%

Q1/24	
DT thuần	14.3
tỷ VNĐ	
	QoQ ▲ 3.40 ▲ 30.8%
	YoY ▼ 0.90 ▼ 6.2%

2023	
DT thuần	13.2
tỷ VNĐ	
	YoY ▼ 327 ▼ 96.1%

Q1/24	
LN gộp	0.81
tỷ VNĐ	
	QoQ ▲ 0.23 ▲ 40.5%
	YoY ▼ 0.40 ▼ 32.7%

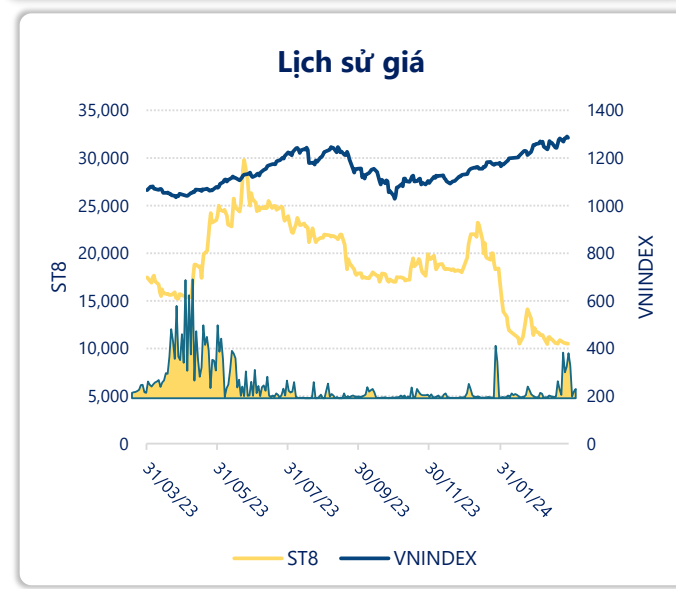
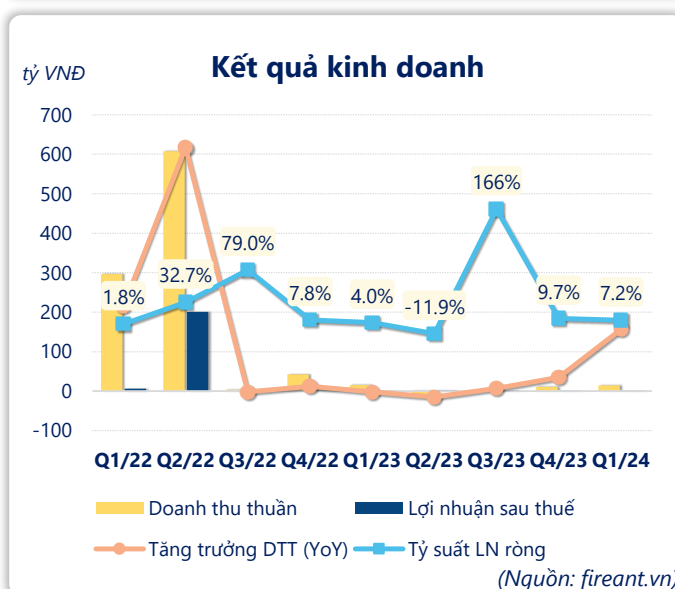
2023	
LN gộp	2.73
tỷ VNĐ	
	YoY ▼ 245 ▼ 98.9%

Q1/24	
LN thuần	2.38
tỷ VNĐ	
	QoQ ▲ 1.02 ▲ 74.8%
	YoY ▲ 1.15 ▲ 93.3%

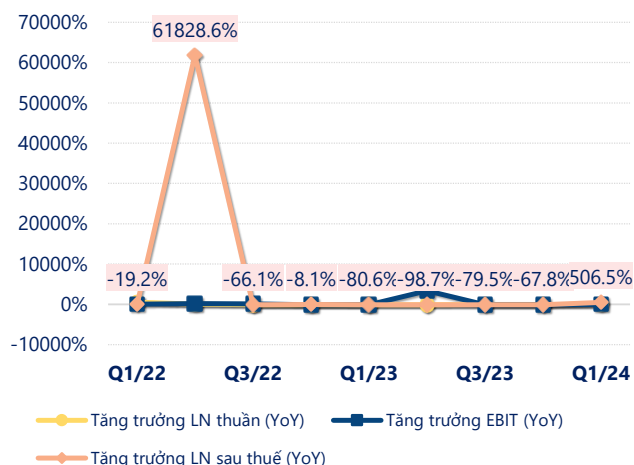
2023	
LN thuần	6.64
tỷ VNĐ	
	YoY ▼ 248 ▼ 97.4%

Q1/24	
LN sau thuế	0.74
tỷ VNĐ	
	QoQ ▼ 0.34 ▼ 31.6%
	YoY ▼ 0.22 ▼ 23.0%

2023	
LN sau thuế	3.87
tỷ VNĐ	
	YoY ▼ 200 ▼ 98.1%

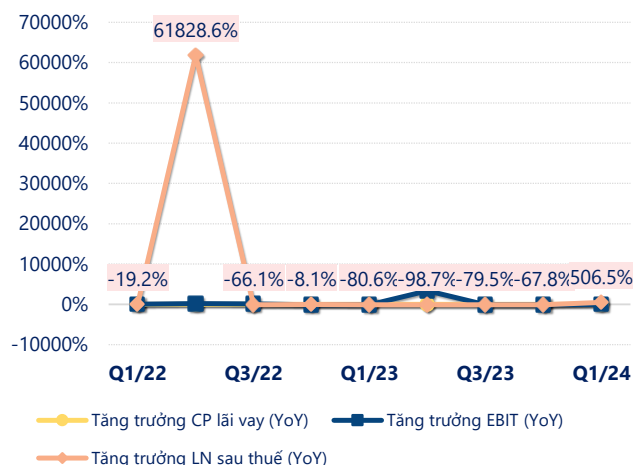


Tăng trưởng lợi nhuận



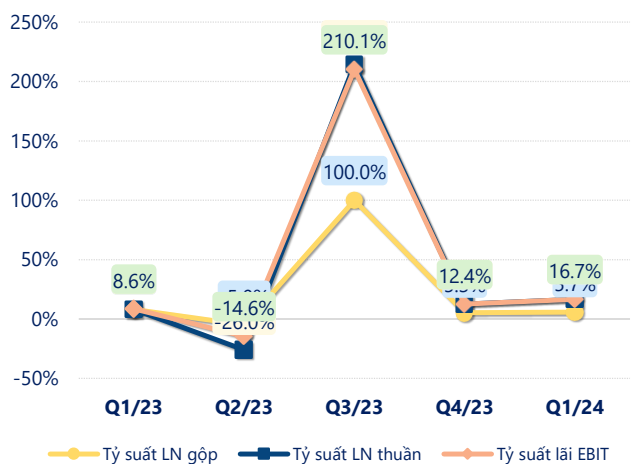
(Nguồn: fireant.vn)

Tăng trưởng chi phí



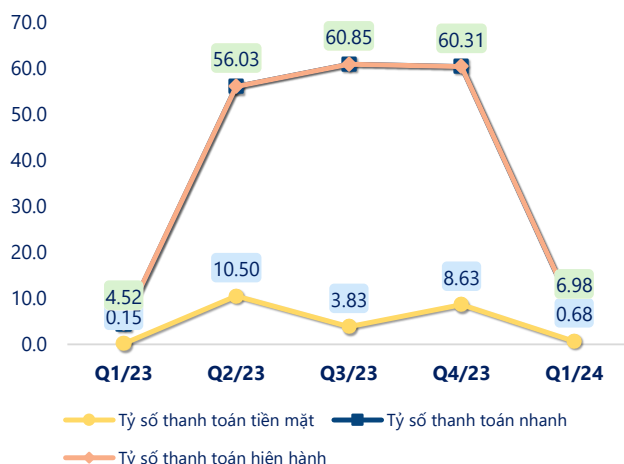
(Nguồn: fireant.vn)

Tỷ suất lợi nhuận



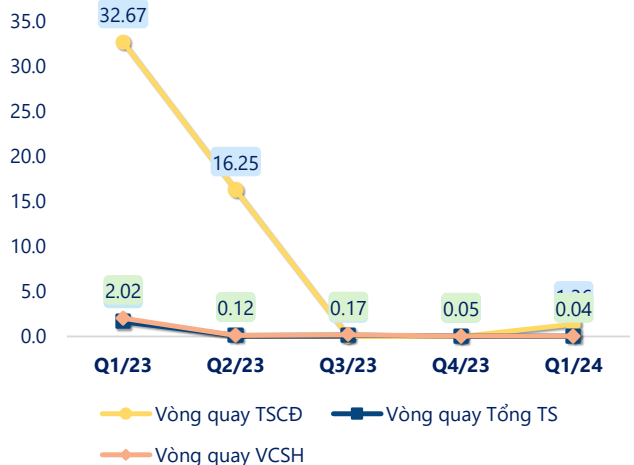
(Nguồn: fireant.vn)

Chỉ số thanh khoản



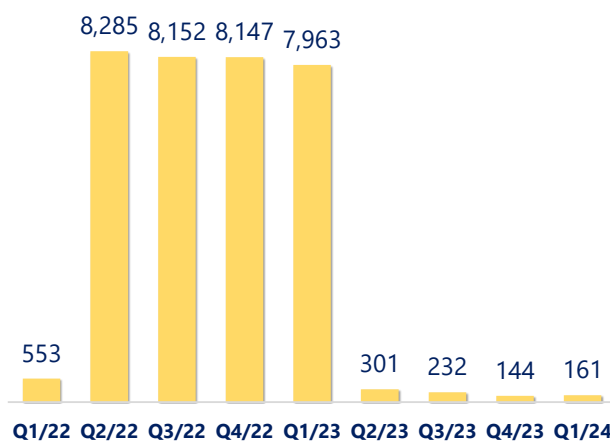
(Nguồn: fireant.vn)

Vòng quay tài sản



(Nguồn: fireant.vn)

EPS



(Nguồn: fireant.vn)

KẾT QUẢ KINH DOANH (tỷ VNĐ)	Q1/24	Q1/23	Thay đổi YoY	2023	2022	Thay đổi YoY
Doanh thu thuần	14.3	15.2	-6.2%	13.2	340	-96.1%
Giá vốn hàng bán	13.4	14.0	-4.0%	10.5	92.5	-88.7%
Lợi nhuận gộp	0.81	1.21	-32.7%	2.73	248	-98.9%
Doanh thu HĐTC	23.7	0.94	2422%	6.39	11.2	-43.1%
Chi phí TC	21.5	0.08	26769%	0	0.17	-100%
Chi phí lãi vay	0	0.08	-100%	0	0	
LN trong công ty LKLD	0	0.00		0	0	
Chi phí bán hàng	0	0.12	-100%	0.02	0	
Chi phí QLDN	0.65	0.72	-9.3%	2.46	3.40	-27.9%
LN thuần từ HĐKD	2.38	1.23	93.3%	6.64	255	-97.4%
Lợi nhuận khác	0.00	0.00		-1.44	-0.08	-1765%
LN trước thuế	2.38	1.23	93.3%	5.20	255	-98.0%
Lợi nhuận sau thuế	0.74	0.96	-23.0%	3.87	204	-98.1%
LNST của CĐ cty mẹ	1.03	0.61	68.8%	3.71	204	-98.2%

(Nguồn: fireant.vn)

