

KẾT QUẢ KINH DOANH

Ngày	38,000 VNĐ		
29/12/2023			
Thay đổi	1 tháng	3 tháng	6 tháng
	1.3%	2.5%	8.0%

	2023	
DT thuần	431	YoY ▼ 295 ▼ 40.6%
	tỷ VNĐ	

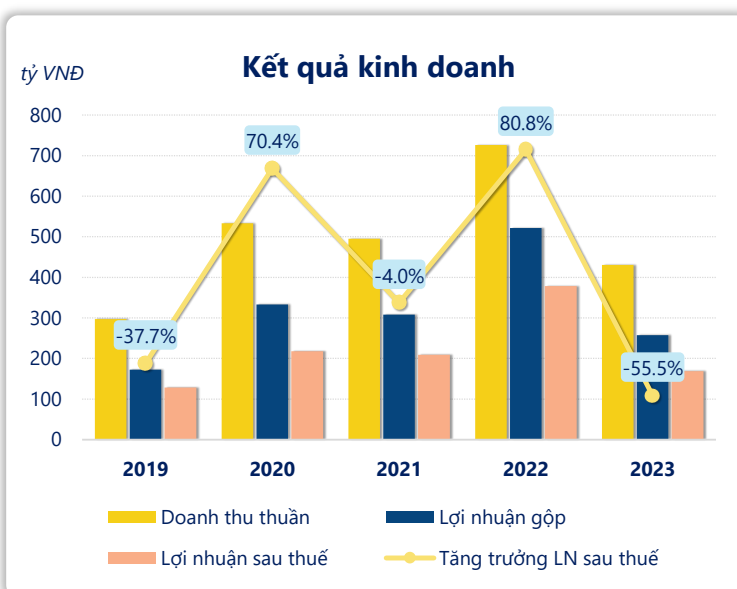
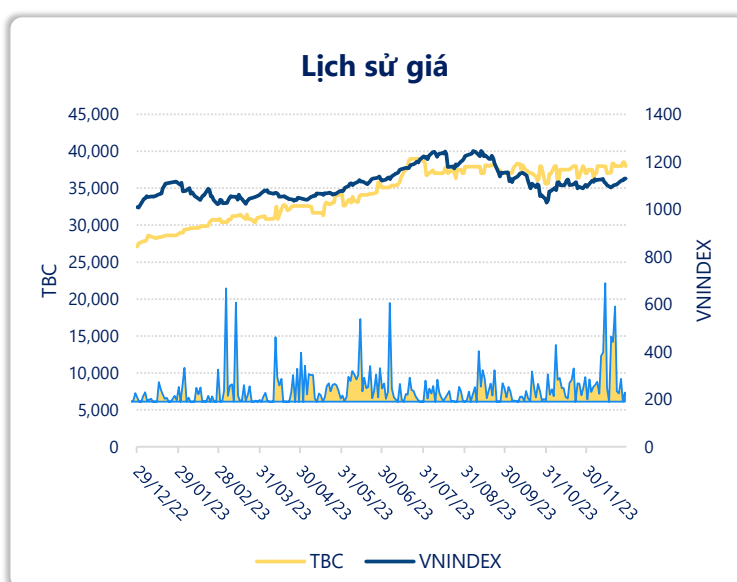
	2023	
LN gộp	257	YoY ▼ 264 ▼ 50.7%
	tỷ VNĐ	

	2023	
LN thuần	197	YoY ▼ 258 ▼ 56.8%
	tỷ VNĐ	

	2023	
LN sau thuế	169	YoY ▼ 210 ▼ 55.5%
	tỷ VNĐ	

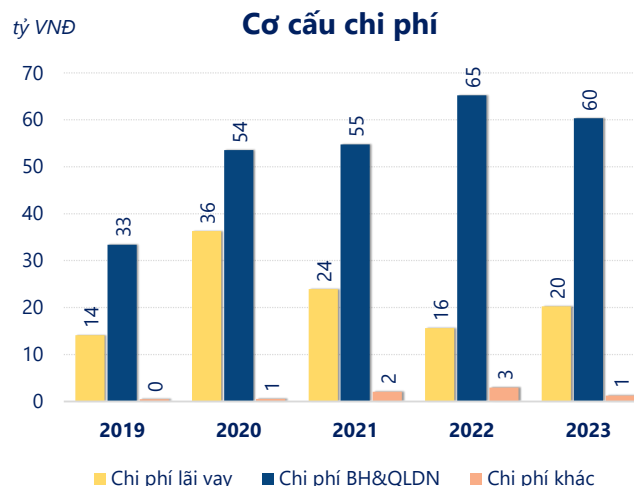
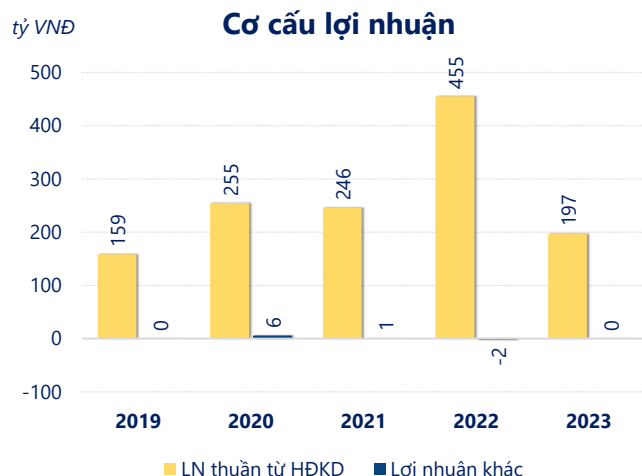
	2023	
ROE	9.3%	+/- YoY ▼ 15.7%

	2023	
ROA	8.0%	+/- YoY ▼ 12.4%



Năm **2023**, **TBC** ghi nhận doanh thu thuần **430.9** tỷ đồng và lợi nhuận sau thuế **168.6** tỷ đồng, lần lượt **giảm 40.6%** và **giảm 55.5%** so với năm trước.

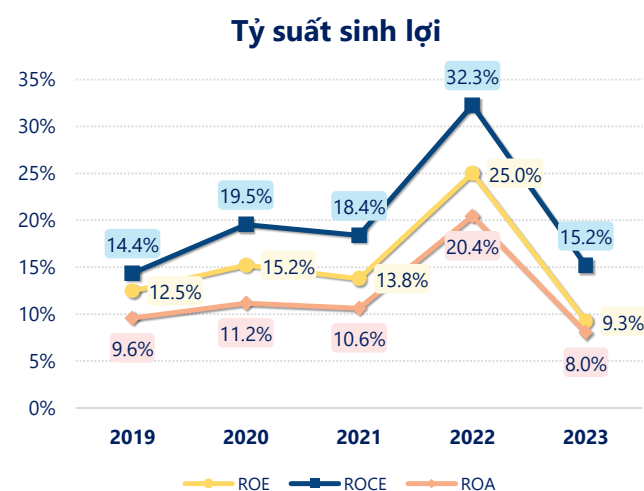
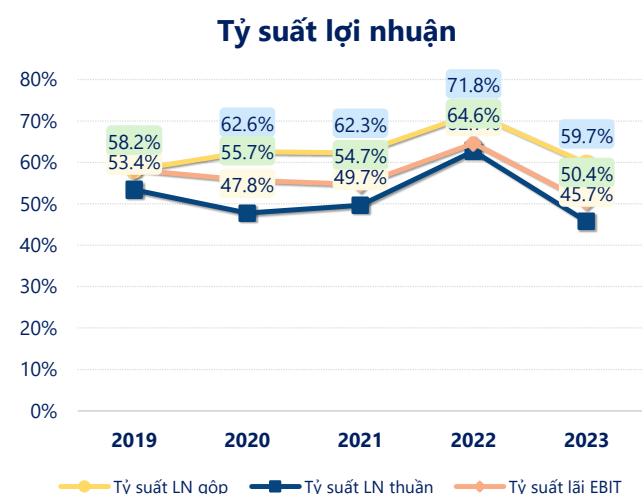
Sự sụt giảm về doanh thu và lợi nhuận cùng với **ROE** ở mức **9.27%**. Cho thấy công ty đang gặp khó khăn trong việc duy trì và tăng trưởng lợi nhuận. Cần tối ưu hóa hoạt động và quản lý vốn hiệu quả.



Năm **2023**, TBC có **lợi nhuận thuần từ hoạt động kinh doanh** đạt **196.9** tỷ đồng, **giảm đi 258.4** tỷ so với năm trước. Và thấp hơn mức bình quân lợi nhuận thuần 5 năm (262.3 tỷ đồng) là 65.37 tỷ đồng. Cho thấy xu hướng không tích cực từ hoạt động kinh doanh, cần điều chỉnh chiến lược để hoạt động kinh doanh phục hồi.

Chi phí lãi vay tăng lên so với năm trước, ở mức **20.24** tỷ đồng. Nhưng **chi phí bán hàng và quản lý doanh nghiệp giảm** xuống còn **60.31** tỷ đồng. Bên cạnh đó, **chi phí khác** bằng **1.22** tỷ đồng, **giảm xuống** so với năm trước.

ROE của TBC năm 2023 **giảm** so với năm trước còn **9.27%**, đây là mức ROE **thấp nhất** trong vòng 5 năm gần đây.



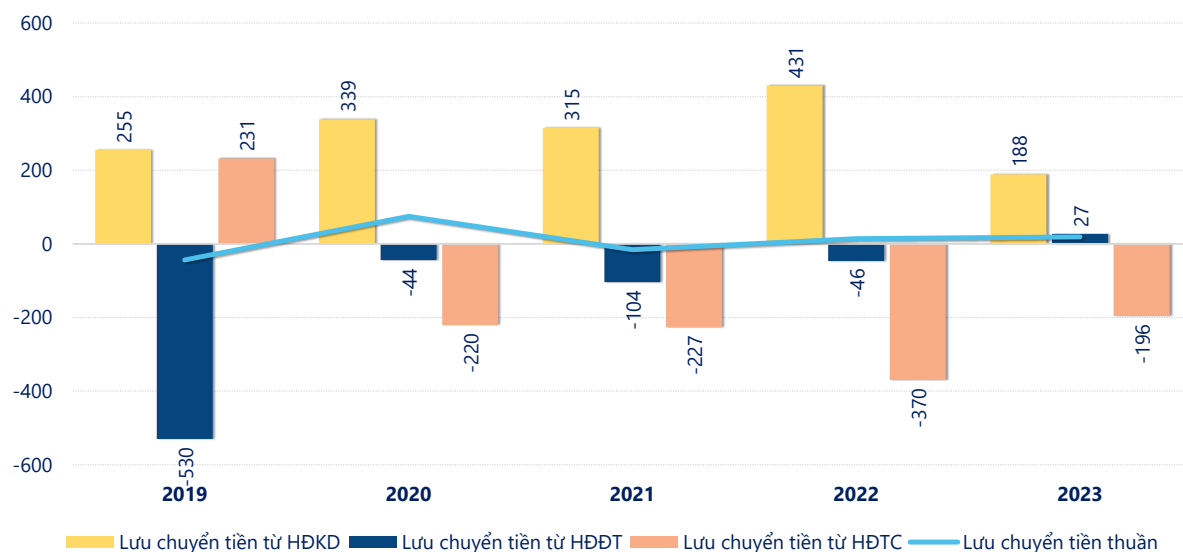
KẾT QUẢ KINH DOANH

(tỷ VNĐ)

	2019	2020	2021	2022	2023
Doanh thu thuần	297	533	495	726	431
Giá vốn hàng bán	124	200	187	205	174
Lợi nhuận gộp	173	333	308	521	257
Doanh thu HĐTC	30.6	11.2	16.3	15.1	11.3
Chi phí TC	11.4	36.3	23.9	15.7	9.37
Chi phí lãi vay	14.1	36.3	23.9	15.7	20.2
LN trong công ty LKLD	0	0	-0.16	-0.25	-1.94
Chi phí bán hàng	0	0	0	0	0
Chi phí QLDN	33.4	53.6	54.8	65.2	60.3
LN thuần từ HĐKD	159	255	246	455	197
Lợi nhuận khác	0.07	5.74	0.93	-1.97	0.09
LN trước thuế	159	260	247	453	197
Lợi nhuận sau thuế	128	218	209	379	169
LNST của CĐ cty mẹ	127	181	169	324	126

tỷ VNĐ

Lưu chuyển tiền



Lưu chuyển tiền thuần năm 2023 của TBC bằng **19.19** tỷ đồng, **tăng** so với năm 2022 (14.51 tỷ đồng). Trong đó, lưu chuyển tiền từ **hoạt động kinh doanh** bằng **188.5** tỷ đồng, từ **hoạt động đầu tư** là **27.04** tỷ đồng và từ **hoạt động tài chính** là **-196.3** tỷ đồng.