

KẾT QUẢ KINH DOANH

Ngày	3,170 VNĐ		
29/12/2023			
Thay đổi	1 tháng	3 tháng	6 tháng
	-0.9%	-9.4%	-

DT thuần	2023	892	YoY ▼ 206 ▼ 18.7%
		tỷ VNĐ	

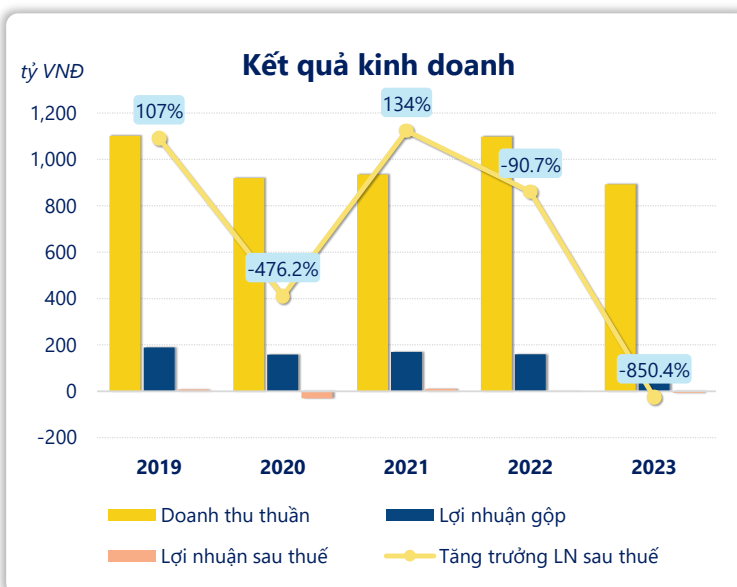
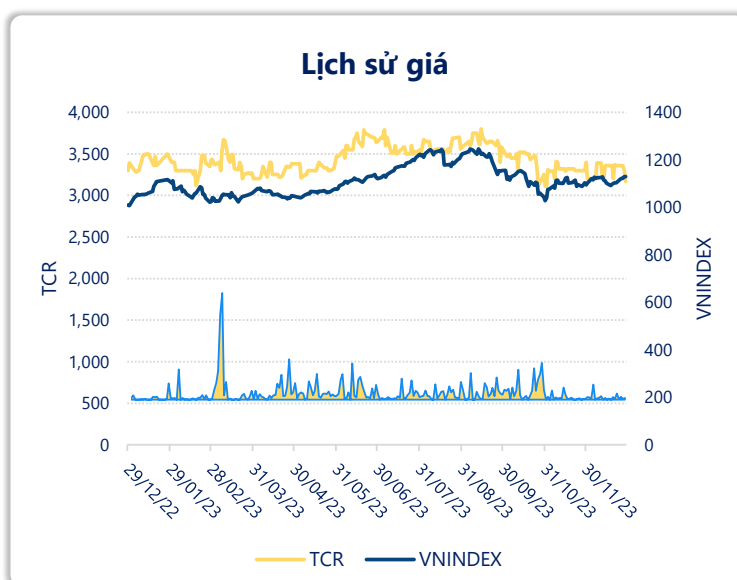
LN gộp	2023	118	YoY ▼ 42.0 ▼ 26.5%
		tỷ VNĐ	

LN thuần	2023	-9.60	YoY ▼ 0.71 ▼ 8.1%
		tỷ VNĐ	

LN sau thuế	2023	-7.38	YoY ▼ 8.36 ▼ 850%
		tỷ VNĐ	

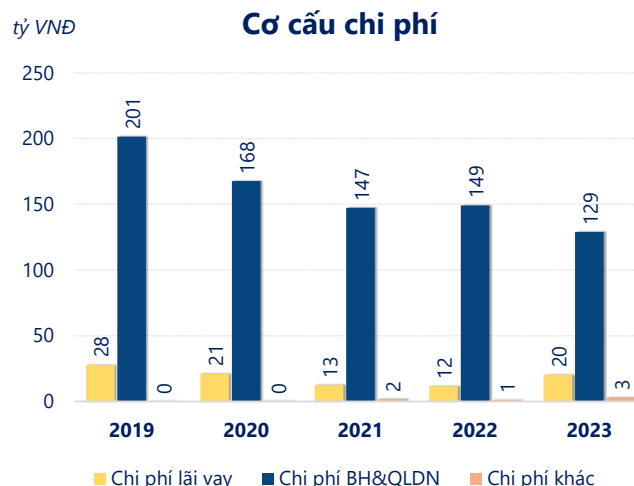
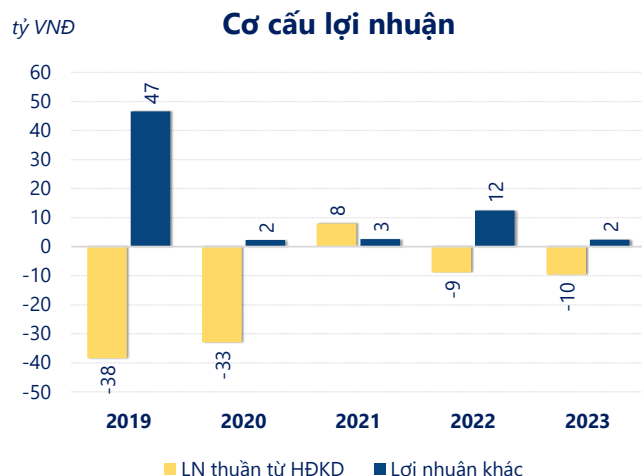
ROE	2023	-1.6%	+/- YoY ▼ 2.0%
-----	------	-------	-------------------

ROA	2023	-0.8%	+/- YoY ▼ 1.0%
-----	------	-------	-------------------



Kết quả kinh doanh **TCR** năm **2023**, doanh thu thuần **giảm mạnh 18.7%** chỉ còn **892.2** tỷ đồng, lợi nhuận sau thuế **giảm mạnh 850%** chỉ còn **-7.38** tỷ đồng.

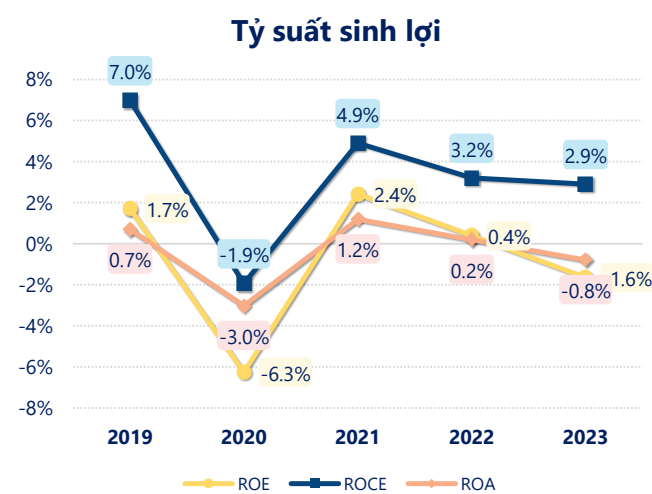
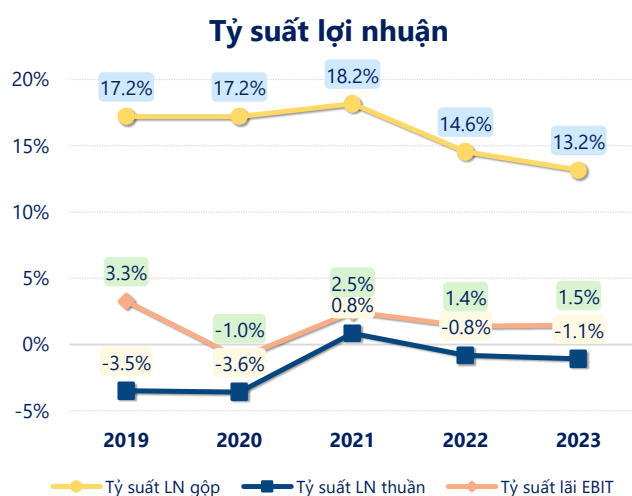
Sự sụt giảm về doanh thu cùng với lợi nhuận âm, dẫn đến **ROE** bằng -1.65% là dấu hiệu cảnh báo của tình hình kinh doanh đang xấu đi.



Lợi nhuận thuần từ hoạt động kinh doanh của TCR năm **2023 giảm đi 0.72 tỷ** so với năm trước, ghi nhận khoản lỗ 9.60 tỷ đồng. Khoản lỗ lớn nhất từ hoạt động kinh doanh trong 5 năm trở lại đây ghi nhận vào năm **2019** là 38.36 tỷ đồng. Cho thấy dấu hiệu tiêu cực trong hoạt động kinh doanh của công ty trong những năm gần đây.

Chi phí lãi vay tăng lên so với năm trước, ở mức **20.30 tỷ đồng**. Nhưng **chi phí bán hàng và quản lý doanh nghiệp giảm** xuống còn **128.9 tỷ đồng**. Bên cạnh đó, **chi phí khác** bằng **2.78 tỷ đồng, tăng lên** so với năm trước.

ROE của TCR năm 2023 **giảm** so với năm trước còn **-1.65%, thấp hơn mức bình quân** trong vòng 5 năm gần đây.



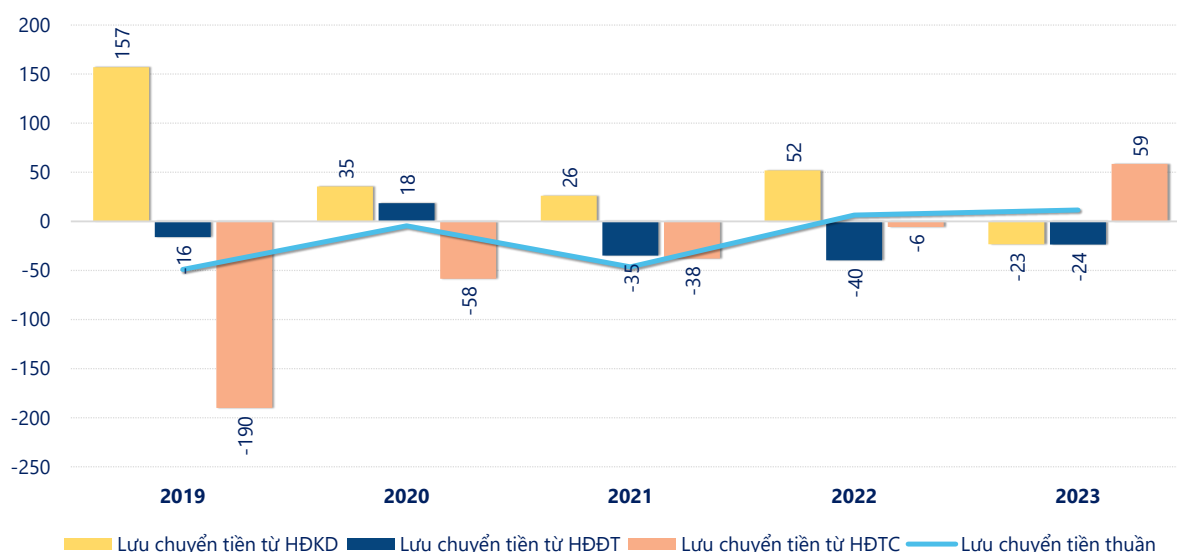
KẾT QUẢ KINH DOANH

(tỷ VNĐ)

	2019	2020	2021	2022	2023
Doanh thu thuần	1,101	920	935	1,098	892
Giá vốn hàng bán	912	762	765	938	775
Lợi nhuận gộp	189	158	170	160	118
Doanh thu HĐTC	5.74	3.85	3.86	12.0	33.3
Chi phí TC	32.2	27.3	18.6	31.5	31.5
Chi phí lãi vay	27.9	21.2	12.6	11.7	20.3
LN trong công ty LKLD	0	0	0	0	0
Chi phí bán hàng	116	97.9	95.1	102	88.3
Chi phí QLDN	85.9	69.9	52.1	47.5	40.6
LN thuần từ HĐKD	-38.4	-33.0	7.93	-8.89	-9.60
Lợi nhuận khác	46.5	2.25	2.61	12.5	2.38
LN trước thuế	8.17	-30.7	10.5	3.59	-7.22
Lợi nhuận sau thuế	8.17	-30.7	10.5	0.98	-7.38
LNST của CĐ cty mẹ	8.13	-29.2	11.3	1.85	-7.38

tỷ VNĐ

Lưu chuyển tiền



Lưu chuyển tiền thuần năm 2023 của TCR bằng **11.60** tỷ đồng, **tăng** so với năm 2022 (6.49 tỷ đồng). Trong đó, lưu chuyển tiền từ **hoạt động kinh doanh** bằng **-23.35** tỷ đồng, từ **hoạt động đầu tư** là **-23.62** tỷ đồng và từ **hoạt động tài chính** là **58.57** tỷ đồng.