

KẾT QUẢ KINH DOANH

Ngày	4,640 VNĐ		
29/12/2023			
Thay đổi	1 tháng	3 tháng	6 tháng
	-1.5%	-6.3%	-9.9%

DT thuần	2023	YoY
120		▼ 53.0
tỷ VNĐ		▼ 30.3%

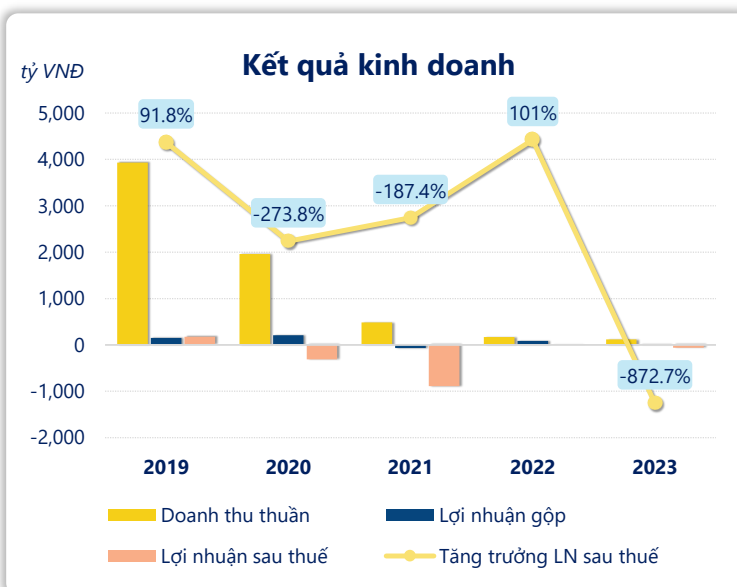
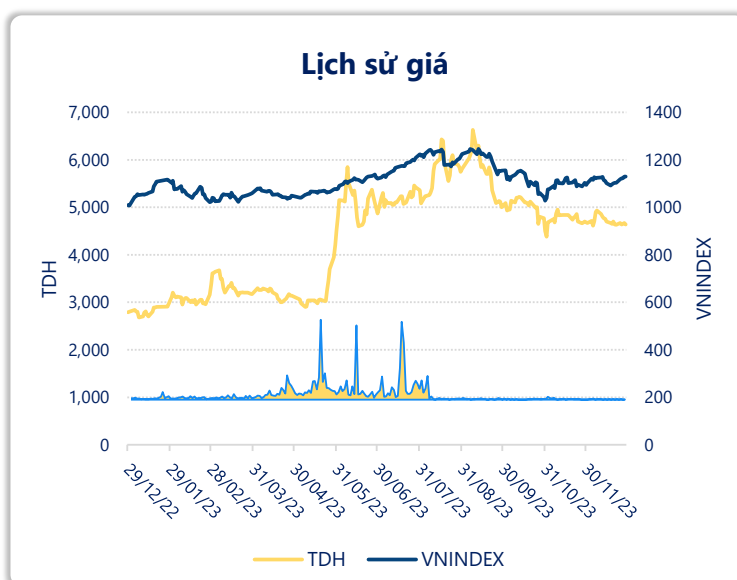
LN gộp	2023	YoY
16.7		▼ 71.5
tỷ VNĐ		▼ 81.0%

LN thuần	2023	YoY
-61.1		▼ 105
tỷ VNĐ		▼ 239%

LN sau thuế	2023	YoY
-62.8		▼ 70.9
tỷ VNĐ		▼ 873%

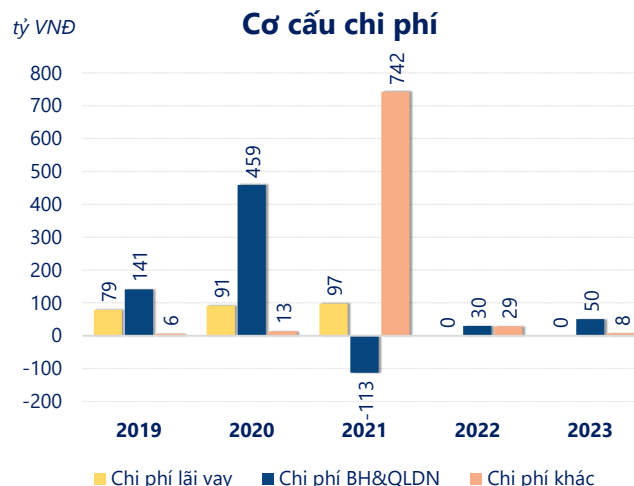
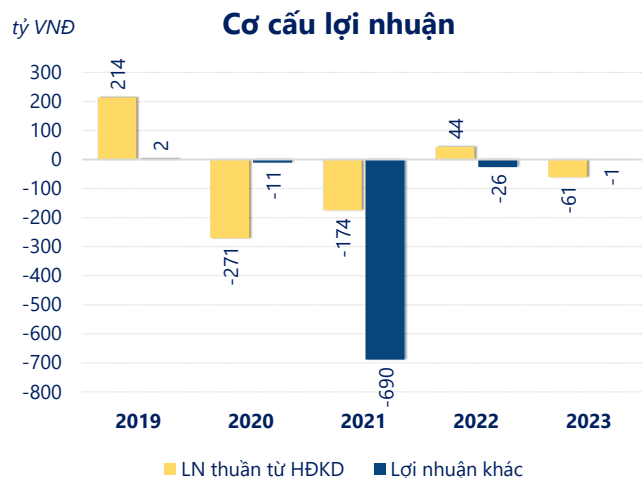
ROE	2023	+/- YoY
-15.3%		▼ 16.3%

ROA	2023	+/- YoY
-4.5%		▼ 4.8%



Năm **2023**, **TDH** ghi nhận doanh thu thuần **120.4** tỷ đồng và lợi nhuận sau thuế **-62.75** tỷ đồng, lần lượt **giảm 30.3%** và **giảm 873%** so với năm trước.

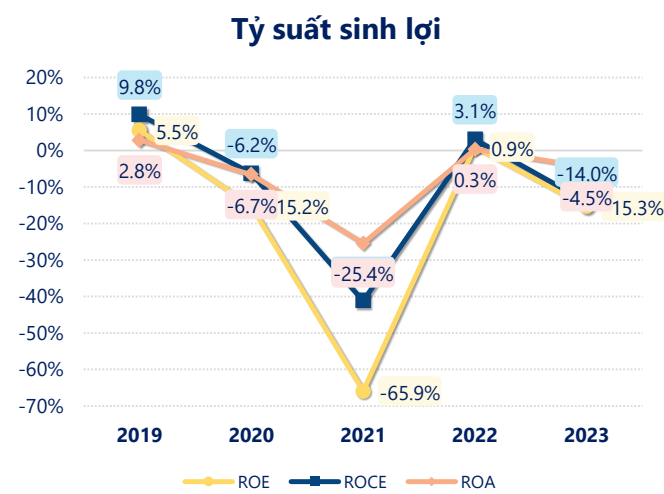
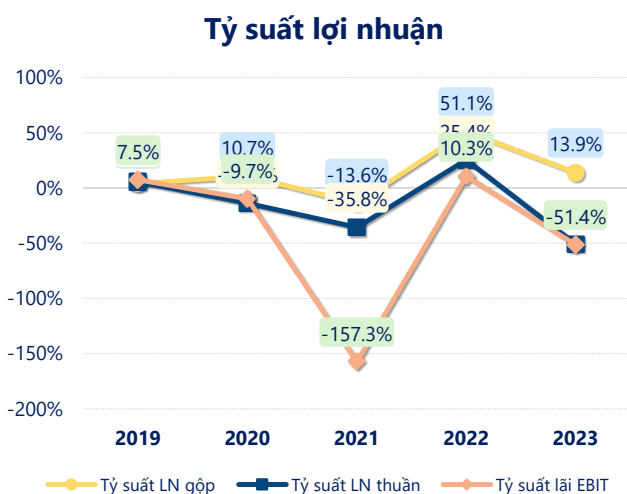
Sự sụt giảm về doanh thu cùng với lợi nhuận âm, dẫn đến **ROE** bằng -15.3% là dấu hiệu cảnh báo của tình hình kinh doanh đang xấu đi.



Lợi nhuận thuần từ hoạt động kinh doanh của TDH năm **2023 giảm đi 104.9** tỷ so với năm trước, ghi nhận khoản lỗ 61.09 tỷ đồng. Khoản lỗ lớn nhất từ hoạt động kinh doanh trong 5 năm trở lại đây ghi nhận vào năm **2020** là 270.8 tỷ đồng. Cho thấy dấu hiệu tiêu cực trong hoạt động kinh doanh của công ty trong những năm gần đây.

Chi phí lãi vay không đổi so với năm trước bằng **0.00** tỷ đồng. Nhưng **chi phí bán hàng và quản lý doanh nghiệp tăng lên** ở mức **50.46** tỷ đồng. Bên cạnh đó, **chi phí khác bằng 8.10** tỷ đồng, **giảm xuống** so với năm trước.

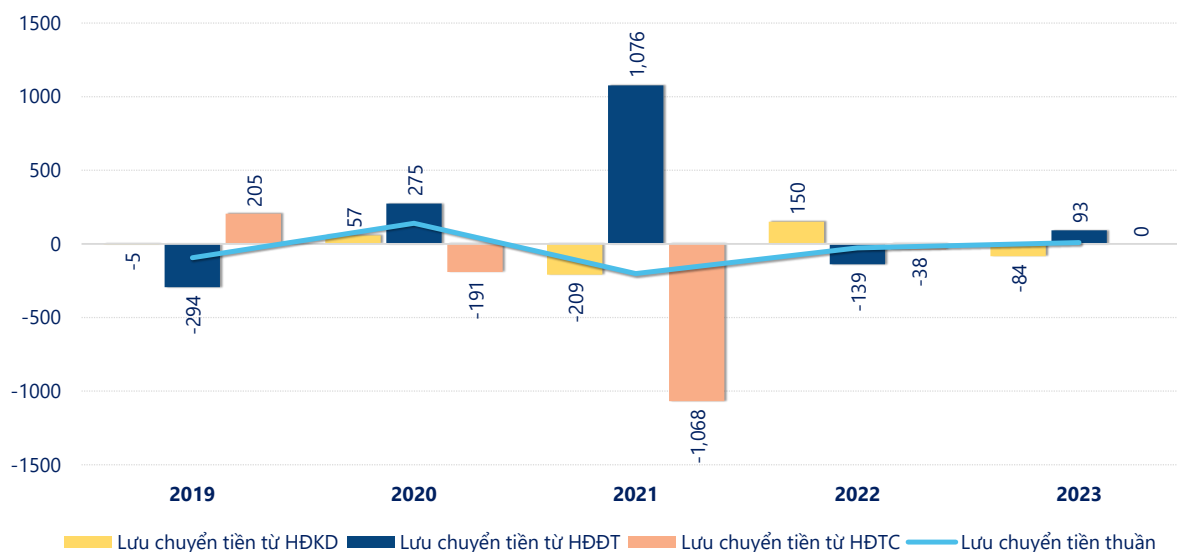
ROE của TDH năm 2023 **giảm** so với năm trước còn **-15.3%**, tuy nhiên vẫn **cao hơn mức bình quân** trong vòng 5 năm gần đây.



KẾT QUẢ KINH DOANH (tỷ VNĐ)	2019	2020	2021	2022	2023
Doanh thu thuần	3,929	1,961	487	173	120
Giá vốn hàng bán	3,776	1,751	554	84.5	104
Lợi nhuận gộp	153	210	-66.5	88.2	16.7
Doanh thu HĐTC	250	67.2	216	4.98	3.50
Chi phí TC	83.4	102	439	19.2	30.9
Chi phí lãi vay	79.0	91.0	97.4	0	0
LN trong công ty LKLD	35.5	13.1	2.30	0	0
Chi phí bán hàng	41.1	56.0	18.7	20.4	1.63
Chi phí QLDN	100.0	403	-132	9.65	48.8
LN thuần từ HĐKD	214	-271	-174	43.9	-61.1
Lợi nhuận khác	2.49	-10.9	-690	-26.1	-0.84
LN trước thuế	216	-282	-864	17.8	-61.9
Lợi nhuận sau thuế	178	-310	-890	8.12	-62.8
LNST của CĐ cty mẹ	139	-363	-942	4.93	-62.4

tỷ VNĐ

Lưu chuyển tiền



Lưu chuyển tiền thuần năm 2023 của TDH bằng **9.52** tỷ đồng, **tăng** so với năm 2022 (-26.83 tỷ đồng). Trong đó, lưu chuyển tiền từ **hoạt động kinh doanh** bằng **-83.50** tỷ đồng, từ **hoạt động đầu tư** là **93.03** tỷ đồng và từ **hoạt động tài chính** là **0.00** tỷ đồng.