

KẾT QUẢ KINH DOANH

| | | | |
|------------|-----------|---------|---------|
| Ngày | 5,800 VNĐ | | |
| 29/12/2023 | | | |
| Thay đổi | 1 tháng | 3 tháng | 6 tháng |
| | -0.2% | 4.5% | - |

| | | |
|----------|--------|---------|
| DT thuần | 2023 | YoY |
| | 567 | ▼ 466 |
| | tỷ VNĐ | ▼ 45.1% |

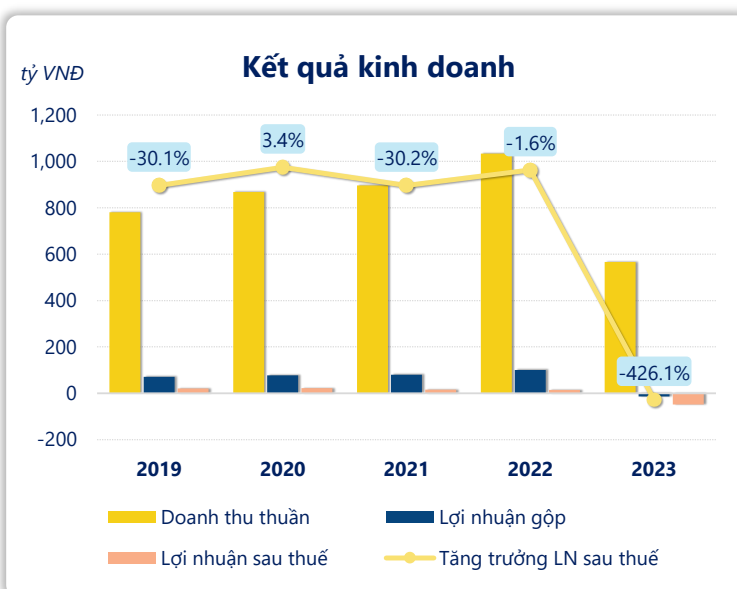
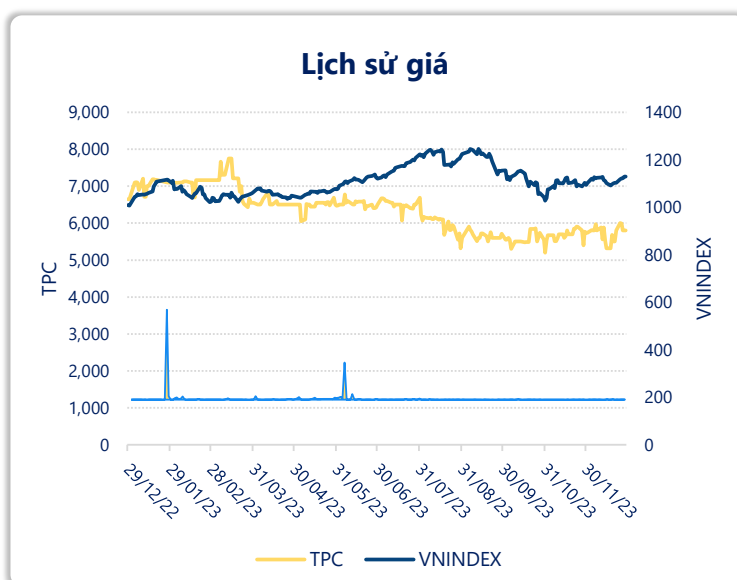
| | | |
|--------|--------|--------|
| LN gộp | 2023 | YoY |
| | -13.5 | ▼ 114 |
| | tỷ VNĐ | ▼ 113% |

| | | |
|----------|--------|--------|
| LN thuần | 2023 | YoY |
| | -49.5 | ▼ 68.2 |
| | tỷ VNĐ | ▼ 364% |

| | | |
|-------------|--------|--------|
| LN sau thuế | 2023 | YoY |
| | -48.8 | ▼ 63.8 |
| | tỷ VNĐ | ▼ 426% |

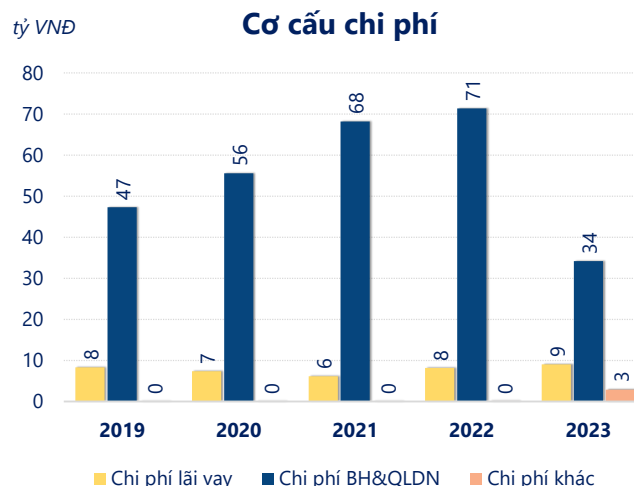
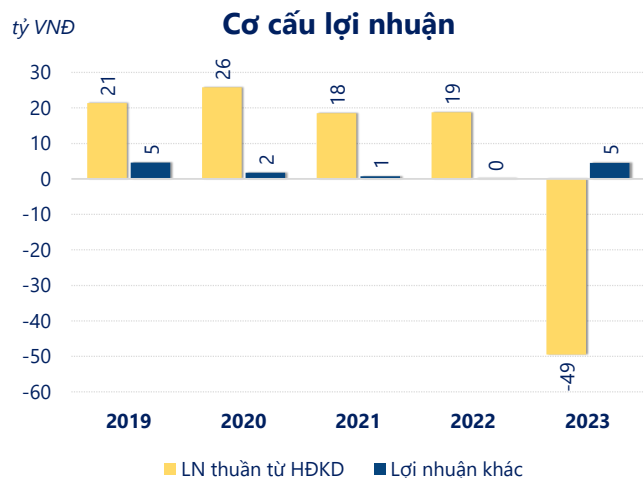
| | | |
|-----|--------|---------|
| ROE | 2023 | +/- YoY |
| | -15.7% | ▼ 20.1% |

| | | |
|-----|-------|---------|
| ROA | 2023 | +/- YoY |
| | -8.8% | ▼ 11.0% |



Kết quả kinh doanh **TPC** năm **2023**, doanh thu thuần **giảm mạnh 45.1%** chỉ còn **567.0** tỷ đồng, lợi nhuận sau thuế **giảm mạnh 426%** chỉ còn **-48.78** tỷ đồng.

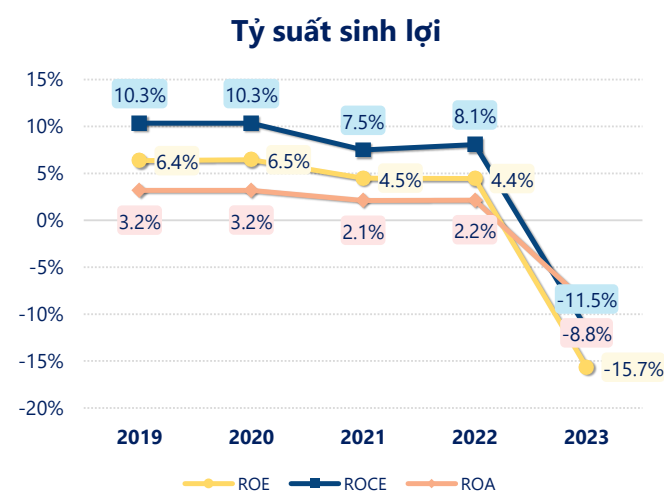
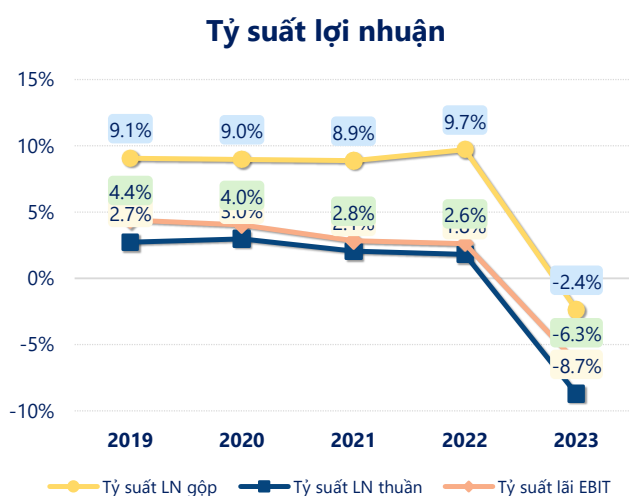
Sự sụt giảm về doanh thu cùng với lợi nhuận âm, dẫn đến **ROE** bằng -15.7% là dấu hiệu cảnh báo của tình hình kinh doanh đang xấu đi.



Lợi nhuận thuần từ hoạt động kinh doanh của TPC năm 2023 giảm đi 68.24 tỷ so với năm trước, ghi nhận khoản lỗ 49.49 tỷ đồng. Đây là khoản **lỗ từ hoạt động kinh doanh lớn nhất 5 năm qua**. Cho thấy dấu hiệu tiêu cực trong hoạt động kinh doanh của công ty trong những năm gần đây.

Chi phí lãi vay tăng lên so với năm trước, ở mức **9.01** tỷ đồng. Nhưng **chi phí bán hàng và quản lý doanh nghiệp giảm** xuống còn **34.15** tỷ đồng. Bên cạnh đó, **chi phí khác** bằng **2.85** tỷ đồng, **tăng lên** so với năm trước.

ROE của TPC năm 2023 **giảm** so với năm trước còn **-15.7%**, đây là mức ROE **thấp nhất** trong vòng 5 năm gần đây.



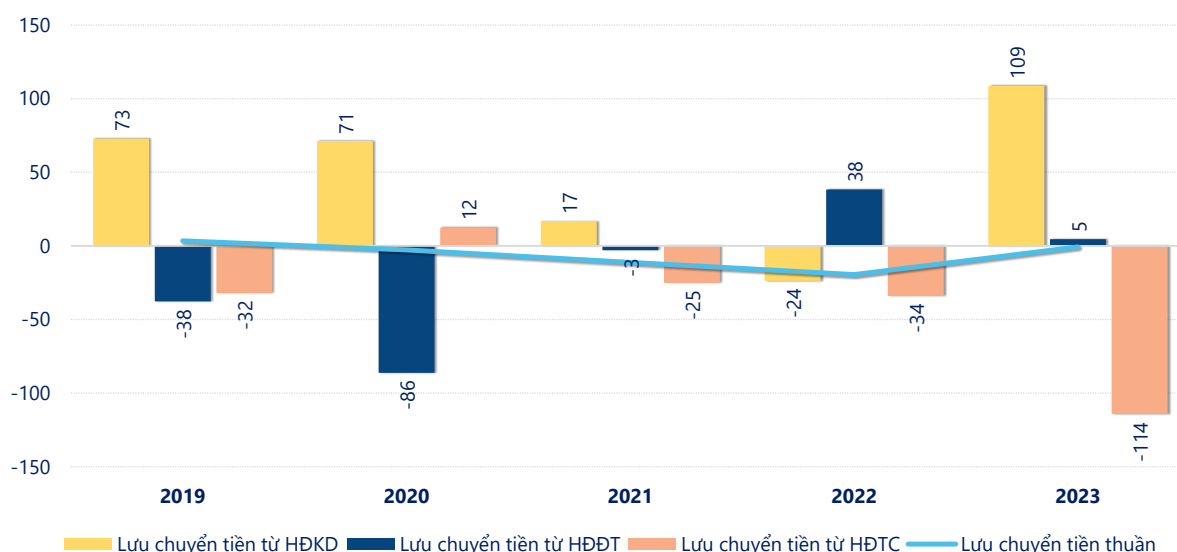
KẾT QUẢ KINH DOANH

(tỷ VNĐ)

| | 2019 | 2020 | 2021 | 2022 | 2023 |
|---------------------------|-------------|-------------|-------------|--------------|--------------|
| Doanh thu thuần | 781 | 868 | 896 | 1,033 | 567 |
| Giá vốn hàng bán | 710 | 790 | 816 | 933 | 581 |
| Lợi nhuận gộp | 70.7 | 77.9 | 79.5 | 100 | -13.5 |
| Doanh thu HĐTC | 8.19 | 12.6 | 17.3 | 13.9 | 7.85 |
| Chi phí TC | 10.3 | 9.19 | 10.1 | 24.1 | 9.69 |
| Chi phí lãi vay | 8.33 | 7.39 | 6.13 | 8.13 | 9.01 |
| LN trong công ty LKLD | 0 | 0 | 0 | 0 | 0 |
| Chi phí bán hàng | 23.5 | 29.4 | 42.0 | 46.2 | 14.2 |
| Chi phí QLDN | 23.8 | 26.1 | 26.2 | 25.1 | 19.9 |
| LN thuần từ HĐKD | 21.4 | 25.8 | 18.5 | 18.7 | -49.5 |
| Lợi nhuận khác | 4.59 | 1.71 | 0.75 | 0.25 | 4.52 |
| LN trước thuế | 26.0 | 27.5 | 19.2 | 19.0 | -45.0 |
| Lợi nhuận sau thuế | 21.1 | 21.8 | 15.2 | 15.0 | -48.8 |
| LNST của CĐ cty mẹ | 21.1 | 21.8 | 15.2 | 15.0 | -48.8 |

tỷ VNĐ

Lưu chuyển tiền



Lưu chuyển tiền thuần năm 2023 của TPC bằng **-0.72** tỷ đồng, **tăng** so với năm 2022 (-19.47 tỷ đồng). Trong đó, lưu chuyển tiền từ **hoạt động kinh doanh** bằng **108.7** tỷ đồng, từ **hoạt động đầu tư** là **4.65** tỷ đồng và từ **hoạt động tài chính** là **-114.1** tỷ đồng.