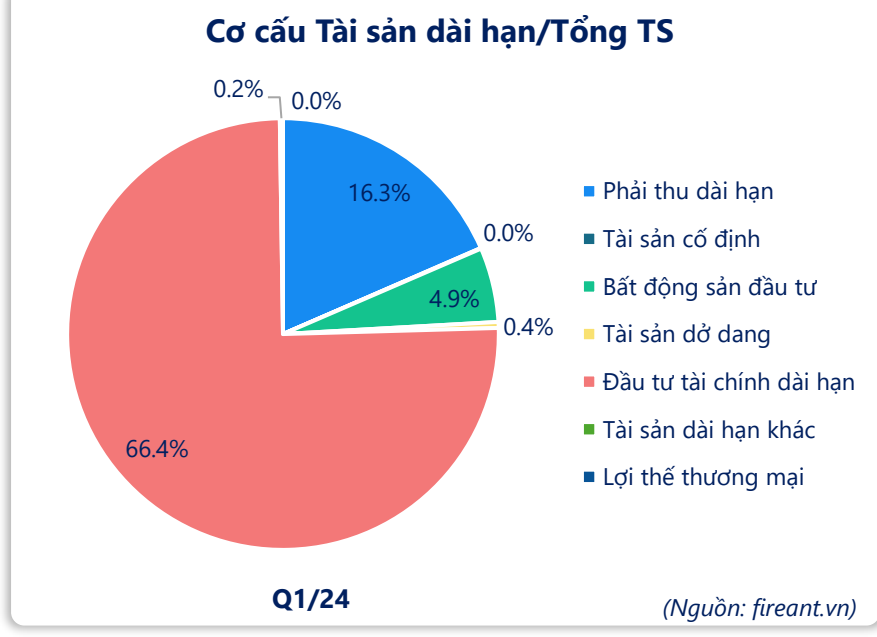
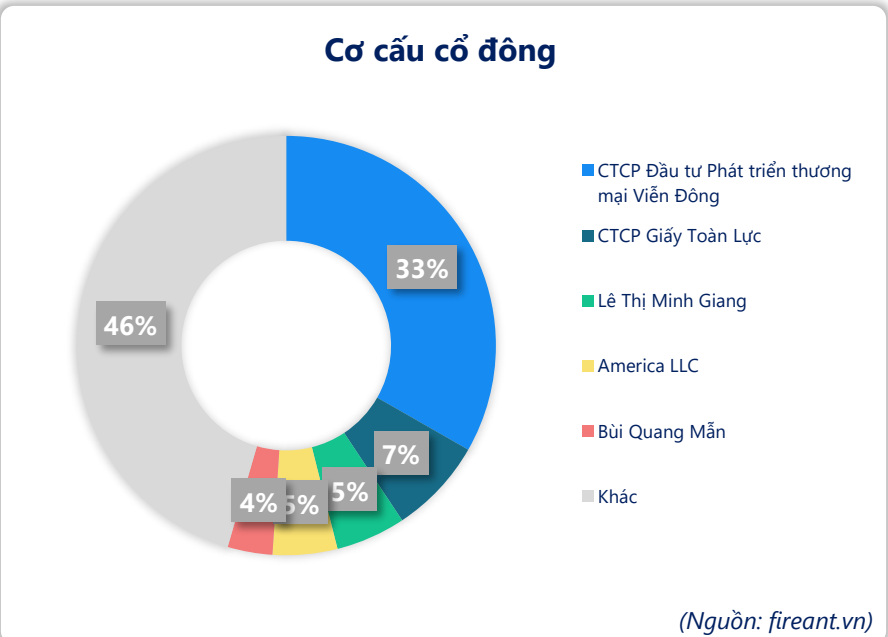
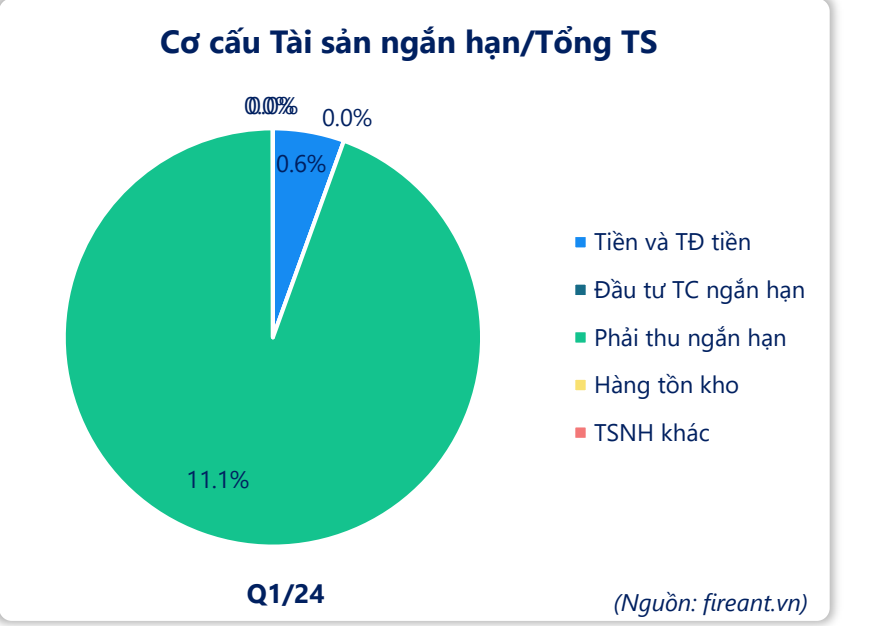
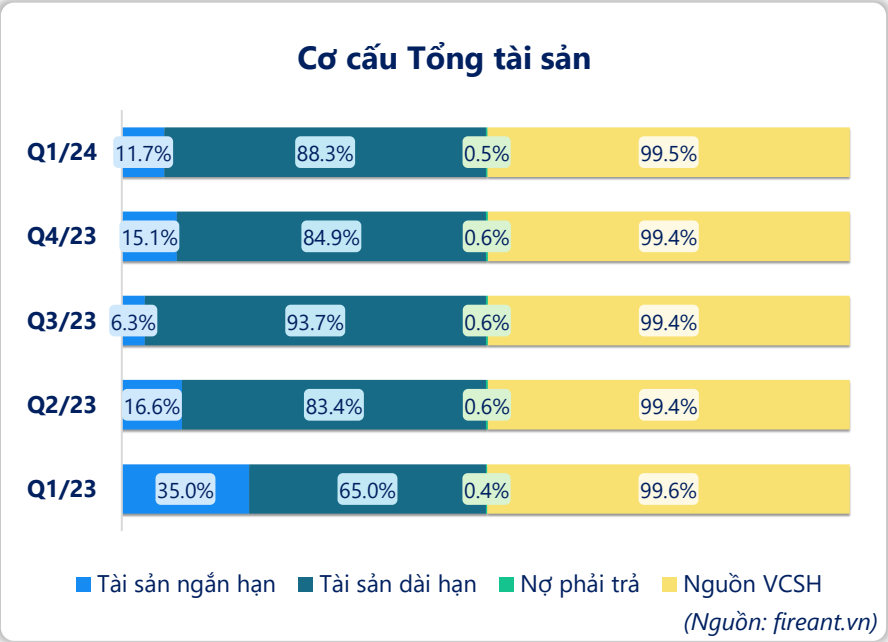
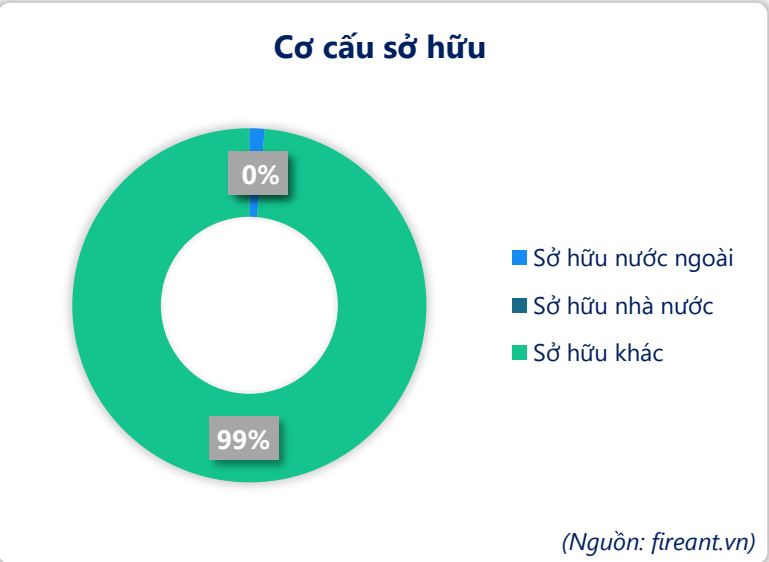
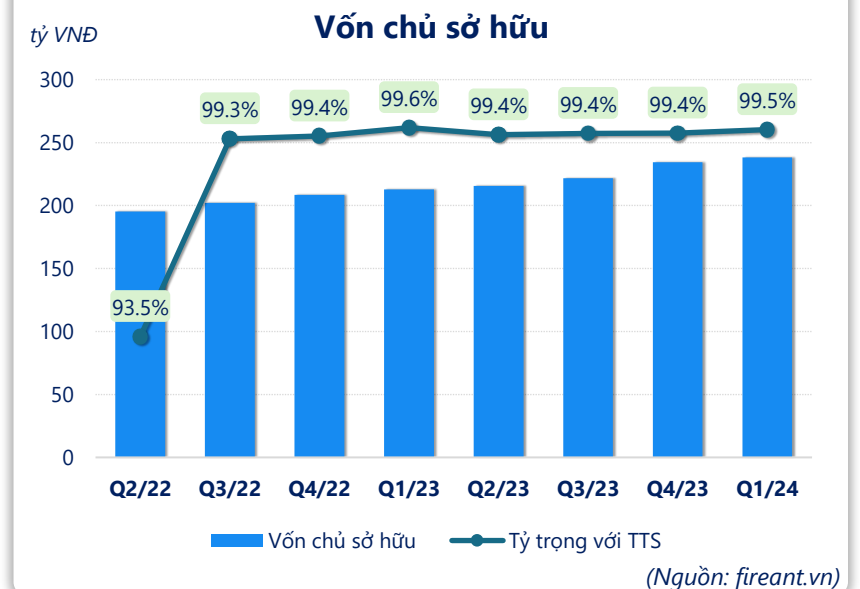
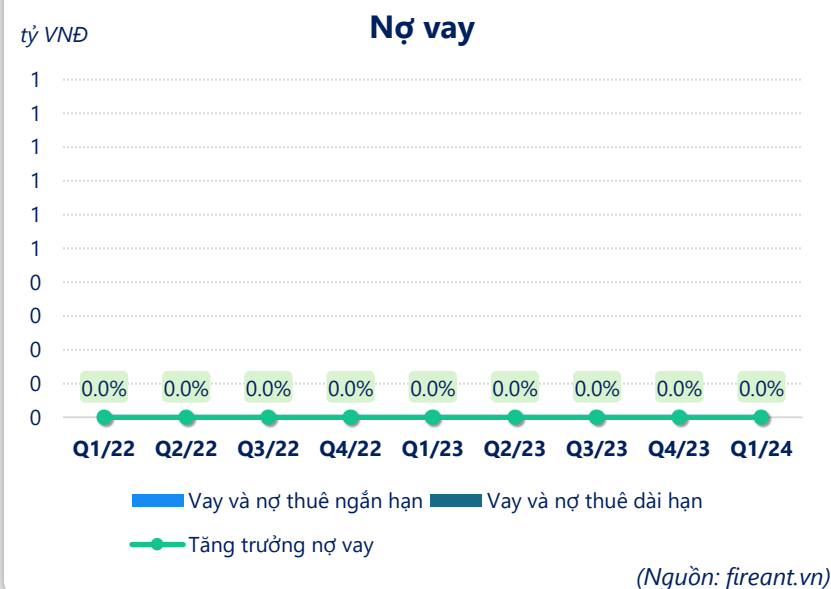
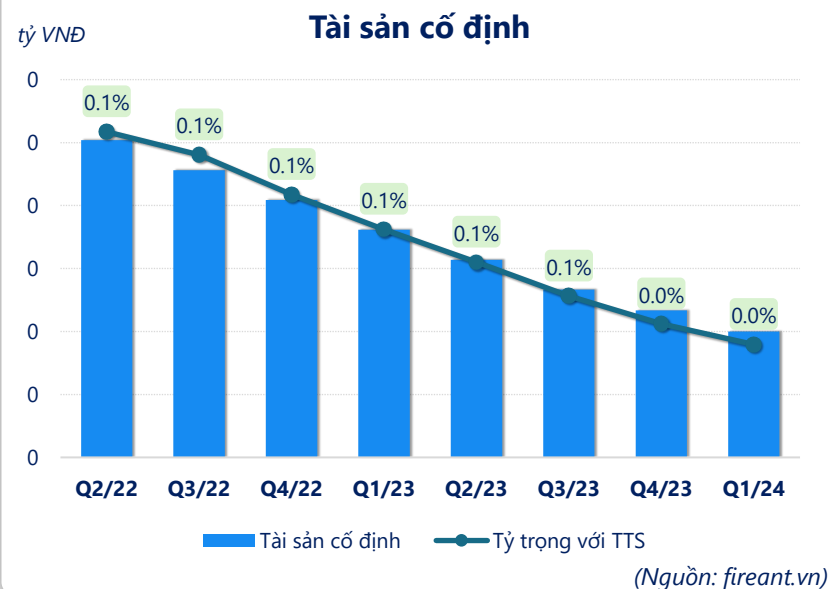
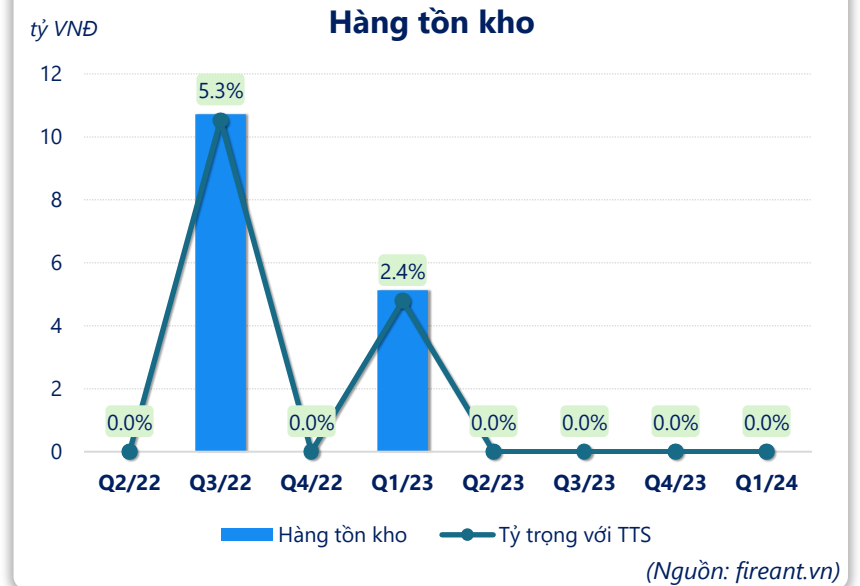
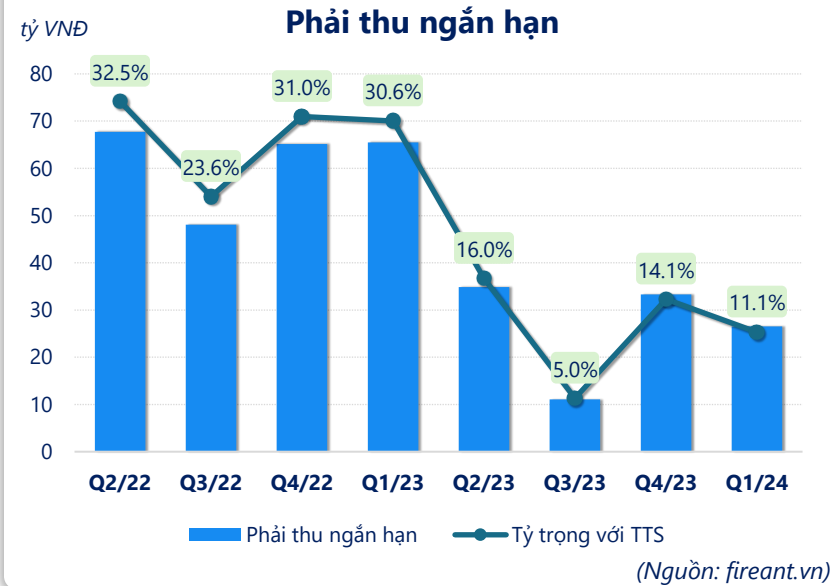
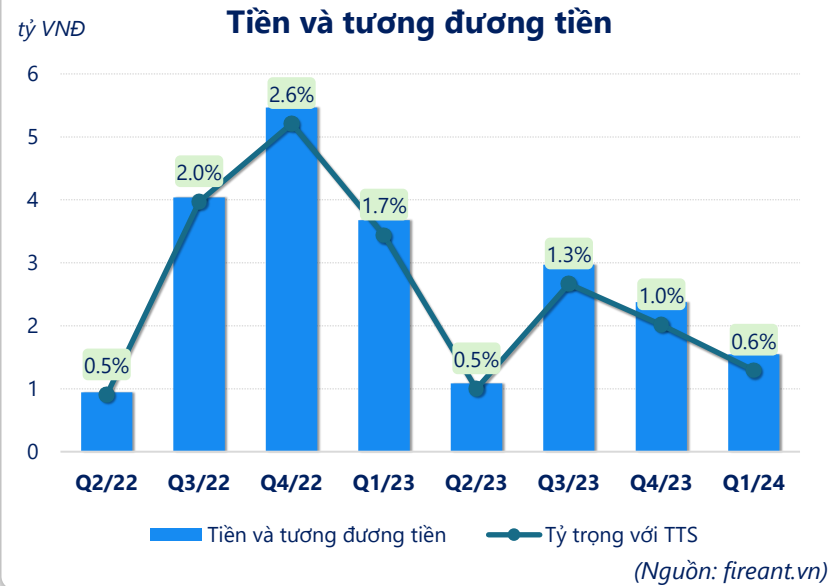
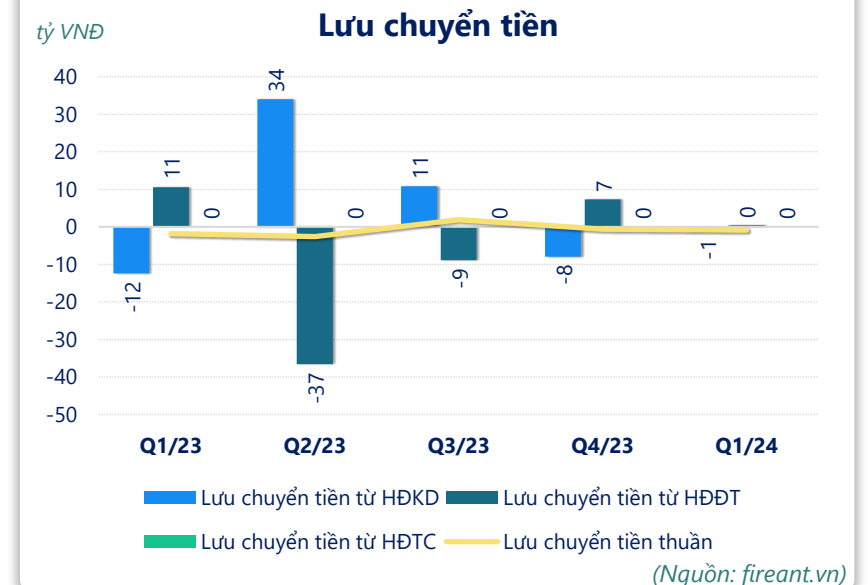
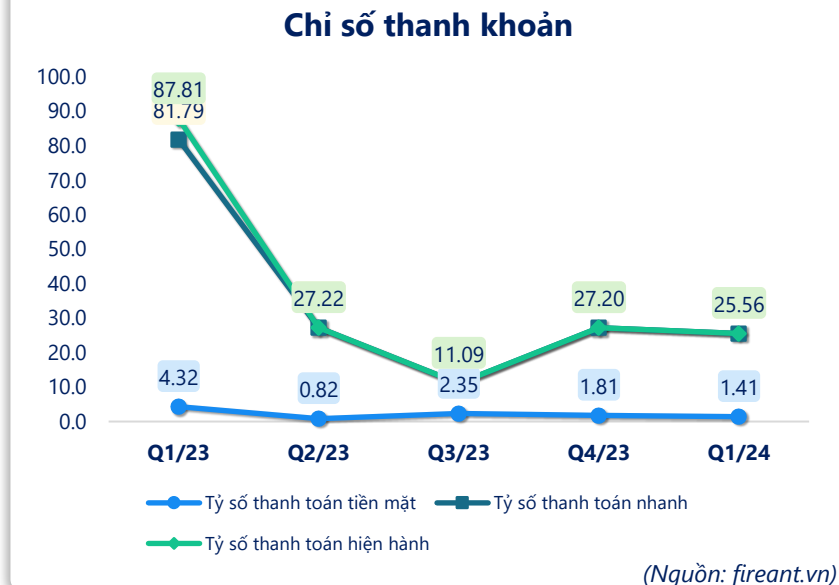
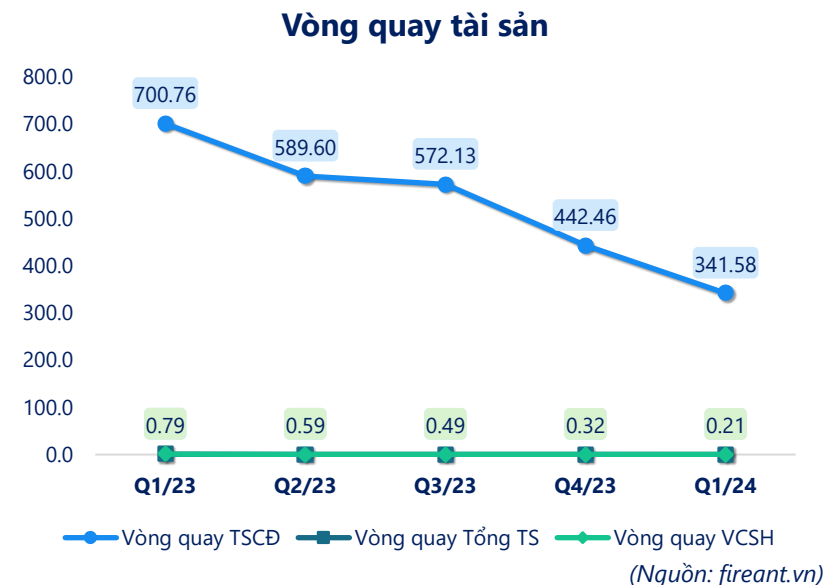
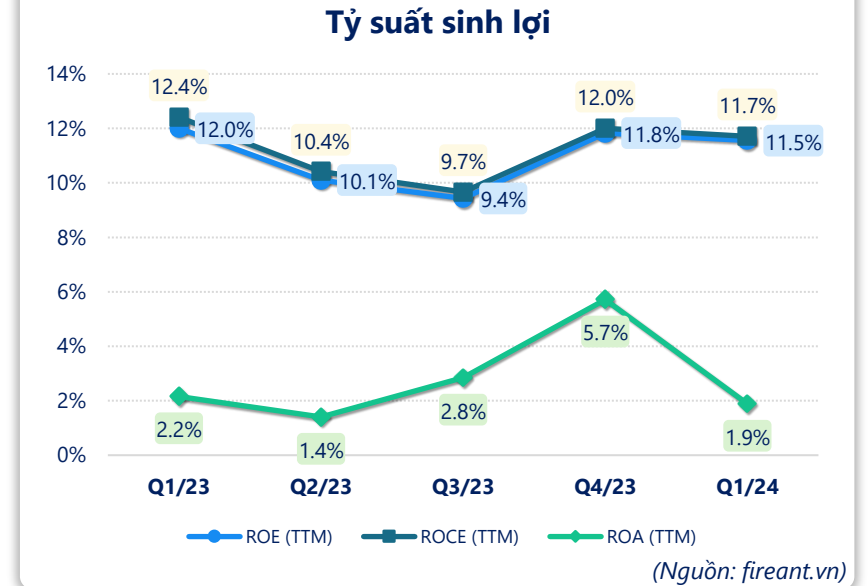
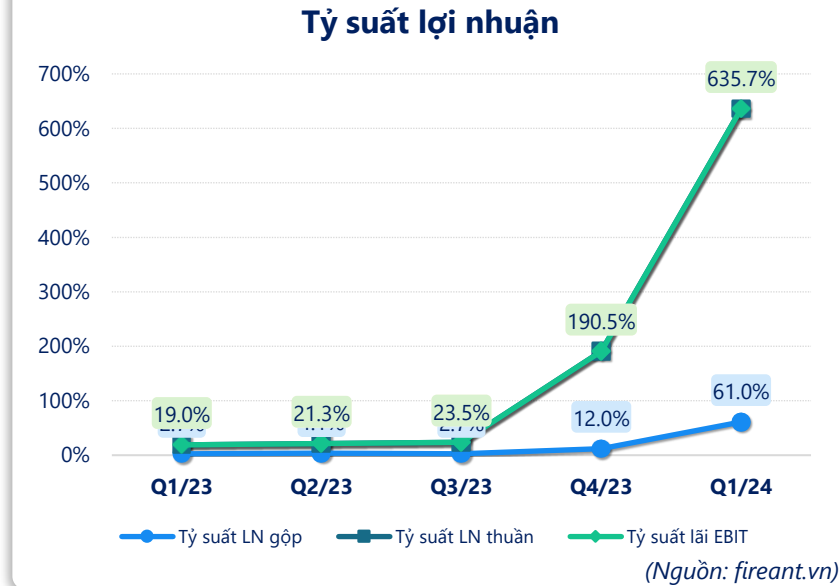
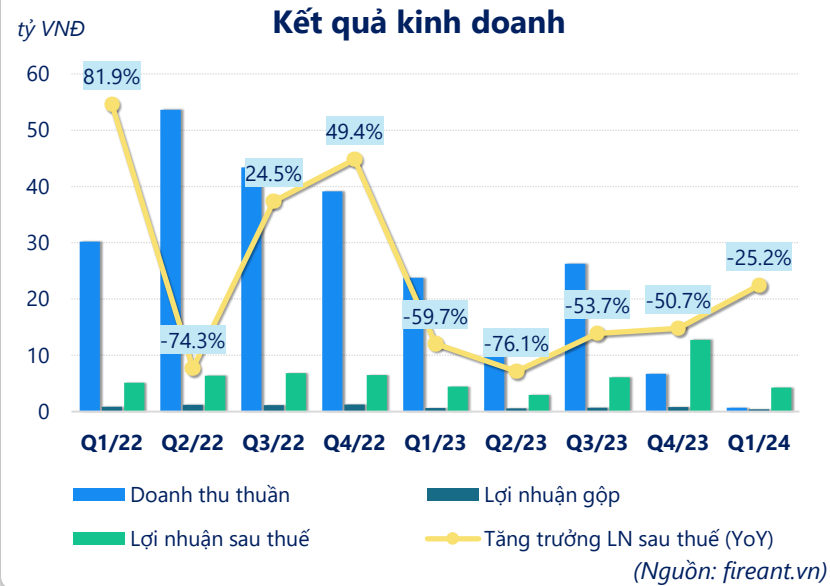


Thông tin giao dịch		31/03/2024
Giá hiện tại (VNĐ)		11,500
Cao nhất 52 tuần (VNĐ)		12,000
Thấp nhất 52 tuần (VNĐ)		9,510
SL cổ phiếu LH		17,310,978
KLGD BQ 20 phiên (CP)		8,435
% sở hữu nước ngoài		1.4%
Vốn điều lệ (tỷ VNĐ)		
Vốn hóa (tỷ VNĐ)		199
P/E		7.6
EPS		1,505

	YTD	1T	3T	6T
SVT	5.5%	2.7%	1.8%	1.3%
VNINDEX	13.5%	1.8%	14.4%	11.3%







CÂN ĐỐI KẾ TOÁN (tỷ VNĐ)	Tại ngày 31/3/2024	Tại ngày 31/12/2023	Thay đổi
Tổng tài sản	239	235	1.7%
Tài sản ngắn hạn	28.1	35.7	-21.4%
Tiền và tương đương tiền	1.55	2.38	-34.9%
Đầu tư tài chính ngắn hạn	0	0	
Phải thu ngắn hạn	26.5	33.3	-20.5%
Hàng tồn kho	0	0	
Tài sản ngắn hạn khác	0.00	0.00	-28.4%
Tài sản dài hạn	211	199	5.9%
Phải thu dài hạn	39.0	27.0	44.4%
Tài sản cố định	0.10	0.12	-14.2%
Bất động sản đầu tư	11.8	12.0	-1.8%
Tài sản dở dang	0.94	0.94	0.0%
Đầu tư tài chính dài hạn	159	159	0.0%
Tài sản dài hạn khác	0.49	0.55	-11.5%
Lợi thế thương mại	0	0	
Nợ phải trả	1.10	1.31	-16.4%
Nợ ngắn hạn	1.10	1.31	-16.4%
Vay và nợ thuê ngắn hạn	0	0	
Phải trả người bán ngắn hạn	0	0.03	-100%
Nợ dài hạn	0	0	
Vay và nợ thuê dài hạn	0	0	
Nguồn vốn chủ sở hữu	238	234	1.8%
Vốn chủ sở hữu	238	234	1.8%
Vốn điều lệ	173	173	0.0%
Kinh phí và quỹ khác	0	0	

(Nguồn: fireant.vn)

KẾT QUẢ KINH DOANH (tỷ VNĐ)	Q1/23	Q2/23	Q3/23	Q4/23	Q1/24
Doanh thu thuần	23.7	14.3	26.3	6.74	0.68
Giá vốn hàng bán	23.1	13.7	25.6	5.93	0.27
Lợi nhuận gộp	0.64	0.58	0.70	0.81	0.42
Doanh thu HĐTC	4.77	3.35	6.31	13.1	4.81
Chi phí TC	0.00	0.00	0	0	0
Chi phí lãi vay	0	0	0	0	0
LN trong công ty LKLD	0	0	0	0	0
Chi phí bán hàng	0.05	0.05	0.05	0.08	0
Chi phí QLDN	0.85	0.83	0.78	0.95	0.89
LN thuần từ HĐKD	4.51	3.05	6.18	12.8	4.33
Lợi nhuận khác	0	0.00	0.00	0.00	0
LN trước thuế	4.51	3.05	6.18	12.8	4.33
Lợi nhuận sau thuế	4.42	2.99	6.06	12.7	4.27
LNST của CĐ cty mẹ	4.42	2.99	6.06	12.7	4.27

(Nguồn: fireant.vn)

LƯU CHUYỂN TIỀN TỆ (tỷ VNĐ)	Q1/23	Q2/23	Q3/23	Q4/23	Q1/24
Lưu chuyển tiền từ HĐKD	-12.4	34.0	10.8	-7.93	-1.22
Lưu chuyển tiền từ HĐĐT	10.6	-36.6	-8.89	7.34	0.39
Lưu chuyển tiền từ HĐTC	0	0	0	0	0
Tiền đầu kỳ	5.47	3.68	1.08	2.97	2.38
Lưu chuyển tiền thuần	-1.79	-2.59	1.89	-0.59	-0.83
Ảnh hưởng tỷ giá	0	0	0	0	0
Tiền cuối kỳ	3.68	1.08	2.97	2.38	1.55

(Nguồn: fireant.vn)