

Ngày 31/03/2024	39,300 VNĐ		
Thay đổi	1 tháng	3 tháng	6 tháng
	0.8%	2.1%	6.1%

2023	
ROE	9.3%
	+/- YoY ▼ 15.7%

Q1/24	
DT thuần	111
tỷ VNĐ	
	QoQ ▲ 2.00 ▲ 1.7%
	YoY ▼ 46.0 ▼ 29.4%

2023	
DT thuần	431
tỷ VNĐ	
	YoY ▼ 295 ▼ 40.6%

Q1/24	
LN gộp	72.3
tỷ VNĐ	
	QoQ ▲ 7.00 ▲ 10.7%
	YoY ▼ 37.7 ▼ 34.3%

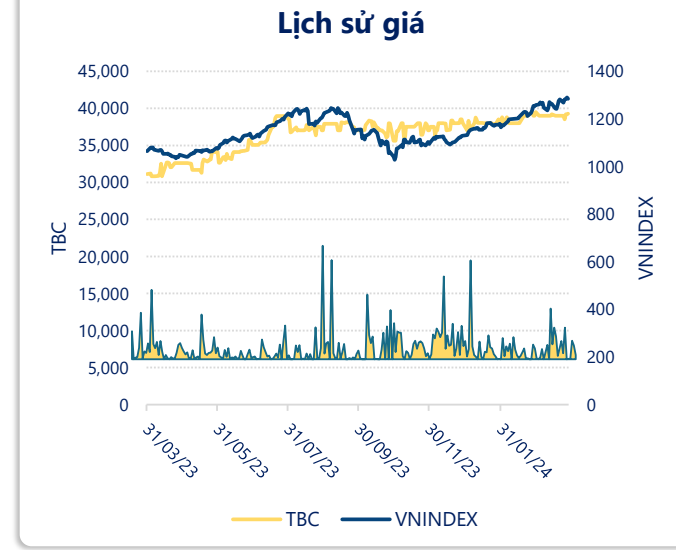
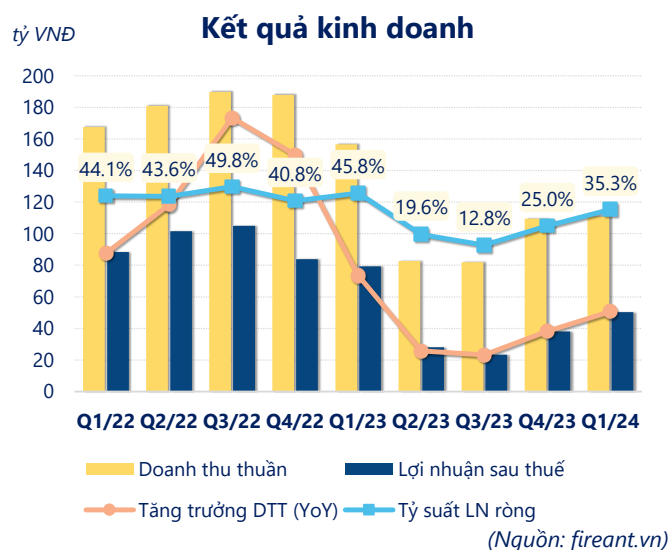
2023	
LN gộp	257
tỷ VNĐ	
	YoY ▼ 264 ▼ 50.7%

Q1/24	
LN thuần	59.0
tỷ VNĐ	
	QoQ ▲ 14.8 ▲ 33.4%
	YoY ▼ 38.0 ▼ 39.2%

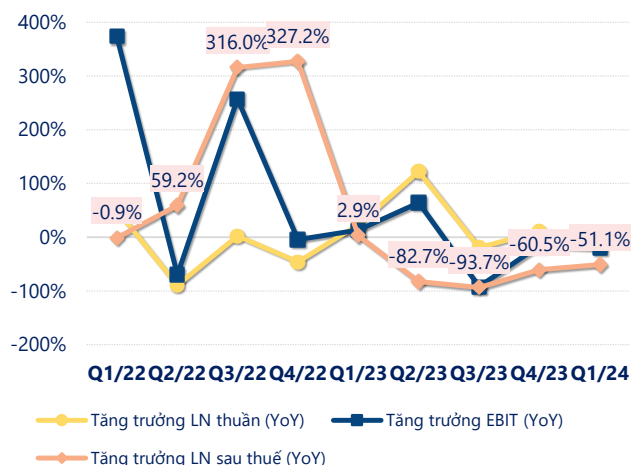
2023	
LN thuần	197
tỷ VNĐ	
	YoY ▼ 258 ▼ 56.8%

Q1/24	
LN sau thuế	50.3
tỷ VNĐ	
	QoQ ▲ 12.3 ▲ 32.3%
	YoY ▼ 29.0 ▼ 36.6%

2023	
LN sau thuế	169
tỷ VNĐ	
	YoY ▼ 210 ▼ 55.5%

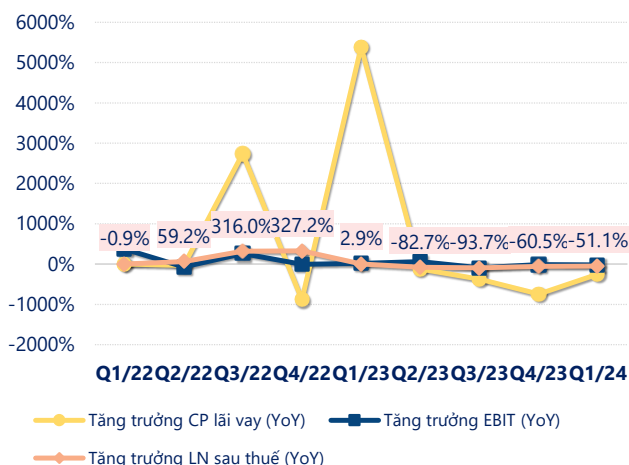


Tăng trưởng lợi nhuận



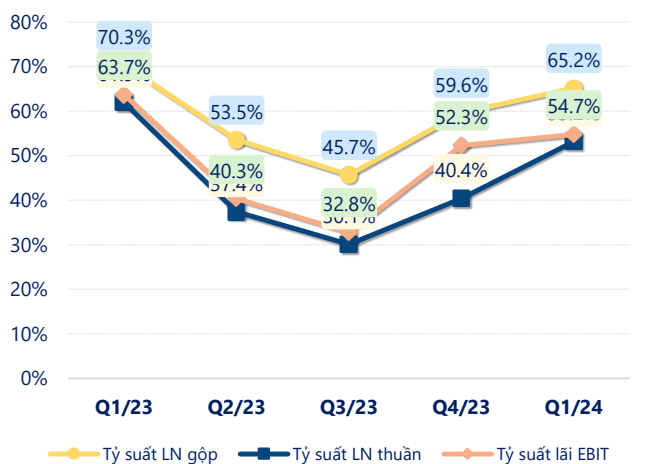
(Nguồn: fireant.vn)

Tăng trưởng chi phí



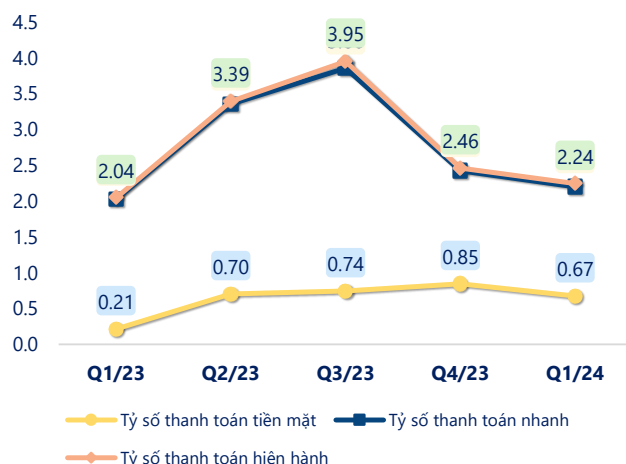
(Nguồn: fireant.vn)

Tỷ suất lợi nhuận



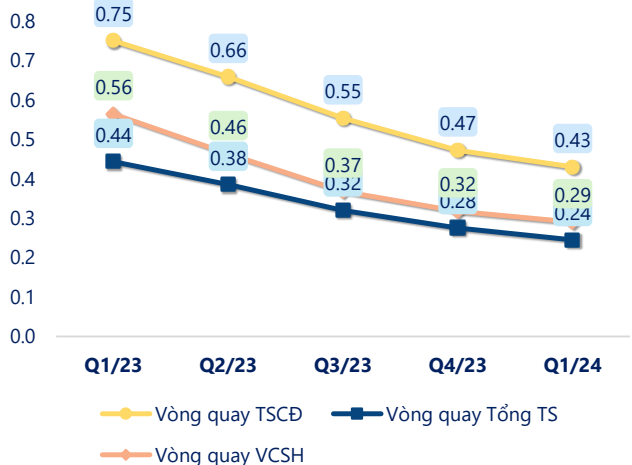
(Nguồn: fireant.vn)

Chỉ số thanh khoản



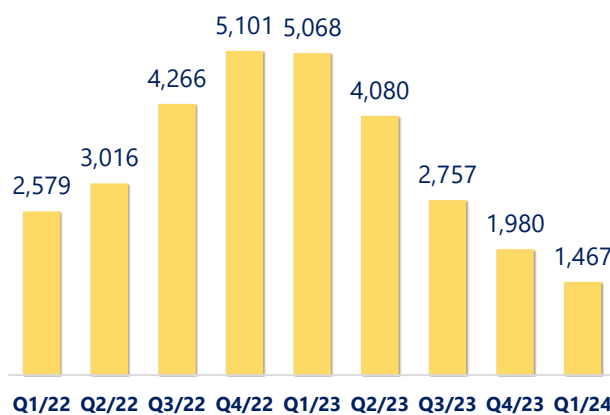
(Nguồn: fireant.vn)

Vòng quay tài sản



(Nguồn: fireant.vn)

EPS



(Nguồn: fireant.vn)

KẾT QUẢ KINH DOANH (tỷ VNĐ)	Q1/24	Q1/23	Thay đổi YoY	2023	2022	Thay đổi YoY
Doanh thu thuần	111	157	-29.4%	431	726	-40.6%
Giá vốn hàng bán	38.6	46.5	-17.1%	174	205	-15.2%
Lợi nhuận gộp	72.3	110	-34.3%	257	521	-50.7%
Doanh thu HĐTC	2.71	2.15	26.3%	11.3	15.1	-25.5%
Chi phí TC	1.69	2.70	-37.5%	9.37	15.7	-40.2%
Chi phí lãi vay	1.69	2.70	-37.5%	20.2	15.7	29.3%
LN trong công ty LKLD	-0.29	0.20	-247%	-1.94	-0.25	-669%
Chi phí bán hàng	0	0.00		0	0	
Chi phí QLDN	14.0	12.8	9.6%	60.3	65.2	-7.6%
LN thuần từ HĐKD	59.0	97.0	-39.2%	197	455	-56.8%
Lợi nhuận khác	0.03	0.03	-12.2%	0.09	-1.97	104%
LN trước thuế	59.0	97.0	-39.2%	197	453	-56.5%
Lợi nhuận sau thuế	50.3	79.3	-36.6%	169	379	-55.5%
LNST của CĐ cty mẹ	39.2	71.7	-45.4%	126	324	-61.2%

(Nguồn: fireant.vn)

