

Ngày 31/03/2024	5,810 VNĐ		
Thay đổi	1 tháng	3 tháng	6 tháng
	6.4%	25.5%	9.0%

	2023	
ROE	2.5%	+/- YoY ▲ 1.2%

	Q1/24		
DT thuần	195	QoQ ▼ 67.0 ▼ 25.6%	YoY ▲ 144 ▲ 285%
	tỷ VNĐ		

	2023	
DT thuần	638	YoY ▲ 259 ▲ 68.1%
	tỷ VNĐ	

	Q1/24		
LN gộp	3.84	QoQ ▼ 5.29 ▼ 58.0%	YoY ▲ 3.08 ▲ 405%
	tỷ VNĐ		

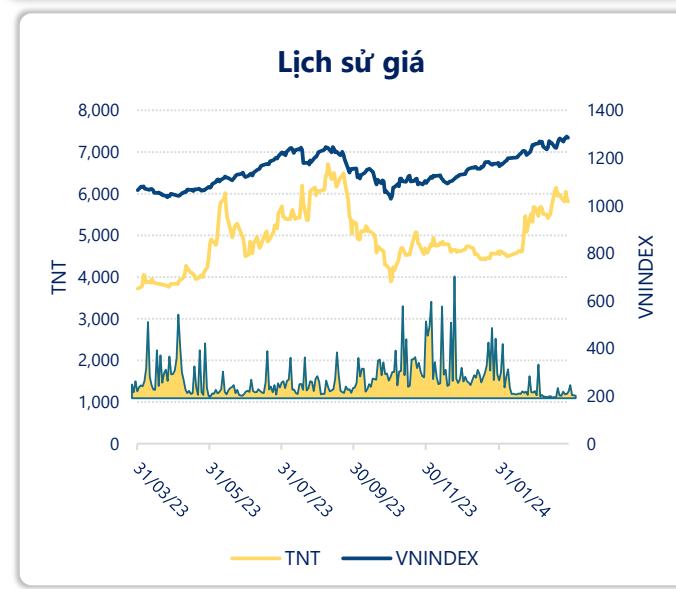
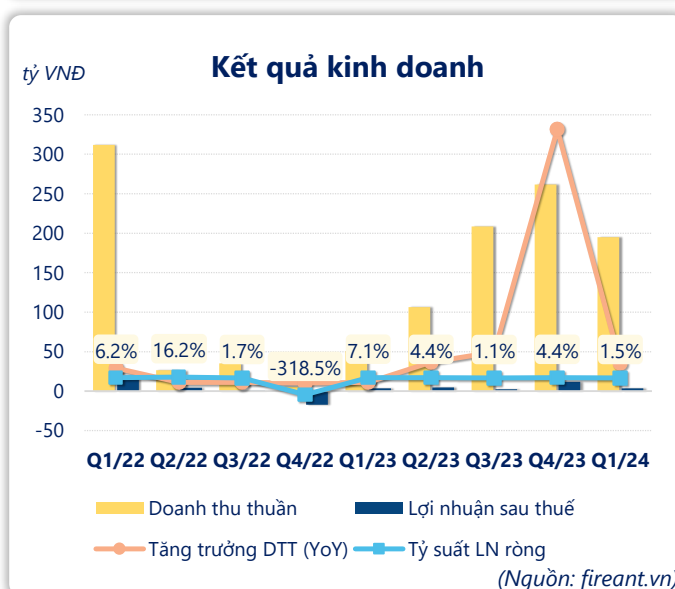
	2023	
LN gộp	18.2	YoY ▼ 10.6 ▼ 36.9%
	tỷ VNĐ	

	Q1/24		
LN thuần	4.15	QoQ ▼ 9.55 ▼ 69.7%	YoY ▼ 0.35 ▼ 7.7%
	tỷ VNĐ		

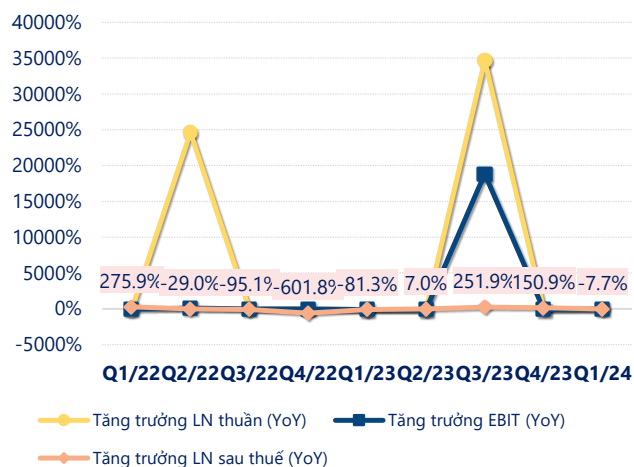
	2023	
LN thuần	25.0	YoY ▲ 21.0 ▲ 519%
	tỷ VNĐ	

	Q1/24		
LN sau thuế	3.32	QoQ ▼ 8.28 ▼ 71.3%	YoY ▼ 0.28 ▼ 7.7%
	tỷ VNĐ		

	2023	
LN sau thuế	18.7	YoY ▲ 11.8 ▲ 169%
	tỷ VNĐ	

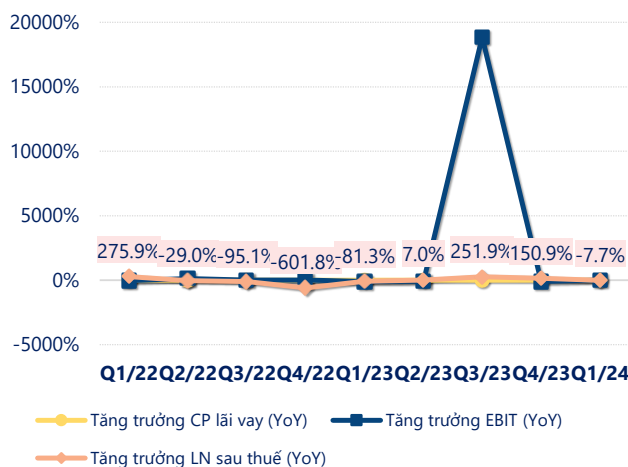


Tăng trưởng lợi nhuận



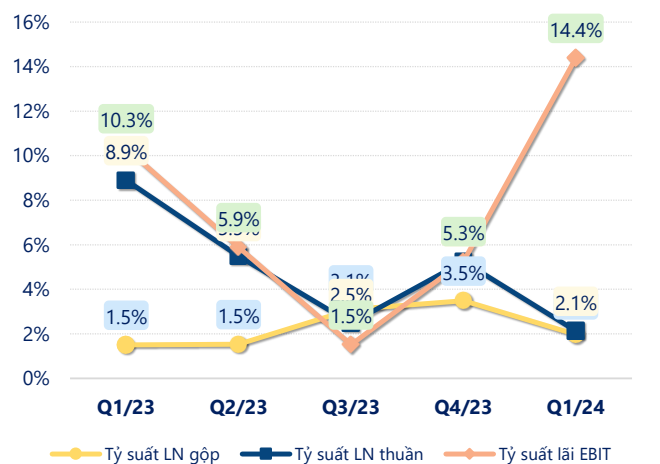
(Nguồn: fireant.vn)

Tăng trưởng chi phí



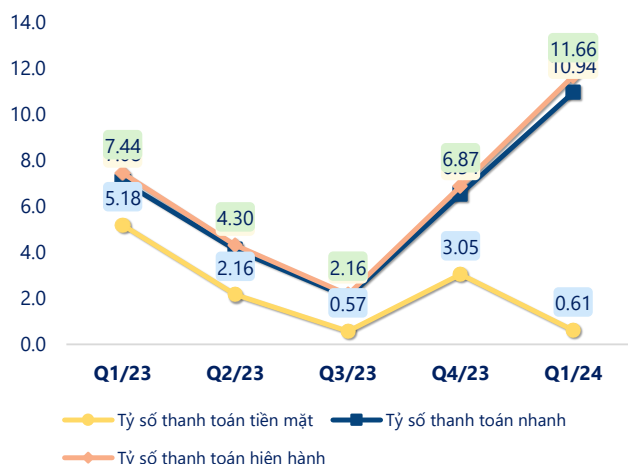
(Nguồn: fireant.vn)

Tỷ suất lợi nhuận



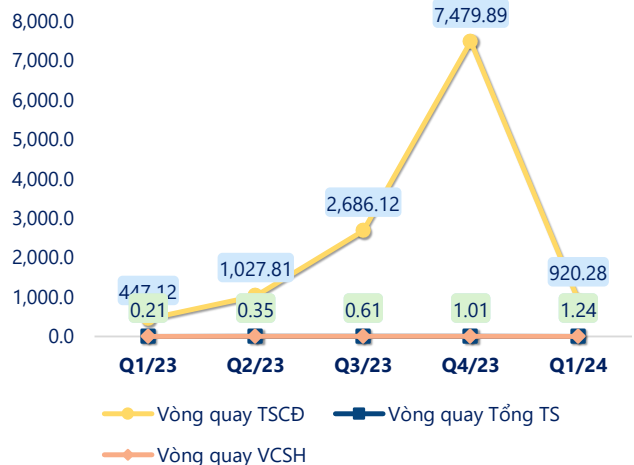
(Nguồn: fireant.vn)

Chỉ số thanh khoản



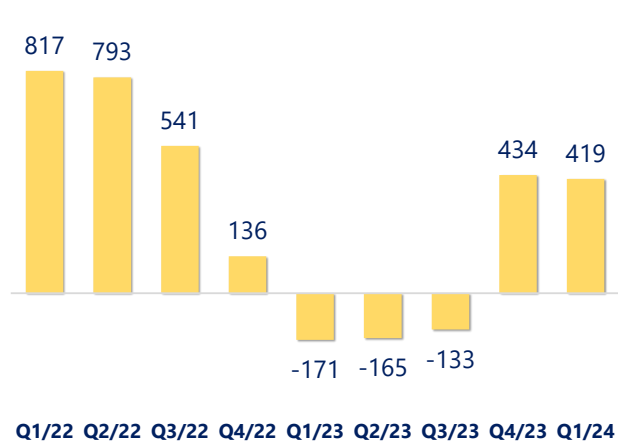
(Nguồn: fireant.vn)

Vòng quay tài sản



(Nguồn: fireant.vn)

EPS



(Nguồn: fireant.vn)

KẾT QUẢ KINH DOANH (tỷ VNĐ)	Q1/24	Q1/23	Thay đổi YoY	2023	2022	Thay đổi YoY
Doanh thu thuần	195	50.6	285%	638	379	68.1%
Giá vốn hàng bán	191	49.9	283%	619	350	76.7%
Lợi nhuận gộp	3.84	0.76	405%	18.2	28.8	-36.9%
Doanh thu HĐTC	25.8	0.97	2563%	46.5	6.33	635%
Chi phí TC	24.4	-1.13	2260%	31.5	8.57	268%
Chi phí lãi vay	23.9	0.73	3172%	34.8	0.41	8454%
LN trong công ty LKLD	0	0.00		0	0	
Chi phí bán hàng	1.55	0.17	810%	7.05	0.56	1164%
Chi phí QLDN	-0.44	-1.81	75.5%	1.18	22.0	-94.6%
LN thuần từ HĐKD	4.15	4.50	-7.7%	25.0	4.03	519%
Lợi nhuận khác	0.00	0.00		-2.29	4.71	-149%
LN trước thuế	4.15	4.50	-7.7%	22.7	8.75	159%
Lợi nhuận sau thuế	3.32	3.60	-7.7%	18.7	6.93	169%
LNST của CĐ cty mẹ	2.88	3.60	-19.9%	15.3	6.93	121%

(Nguồn: fireant.vn)

