

KẾT QUẢ KINH DOANH

Ngày 29/12/2023	3,600 VNĐ		
Thay đổi	1 tháng	3 tháng	6 tháng
	0%	0%	38.5%

DT thuần	2023		YoY
	149	▼ 123	▼ 45.4%
	tỷ VNĐ		

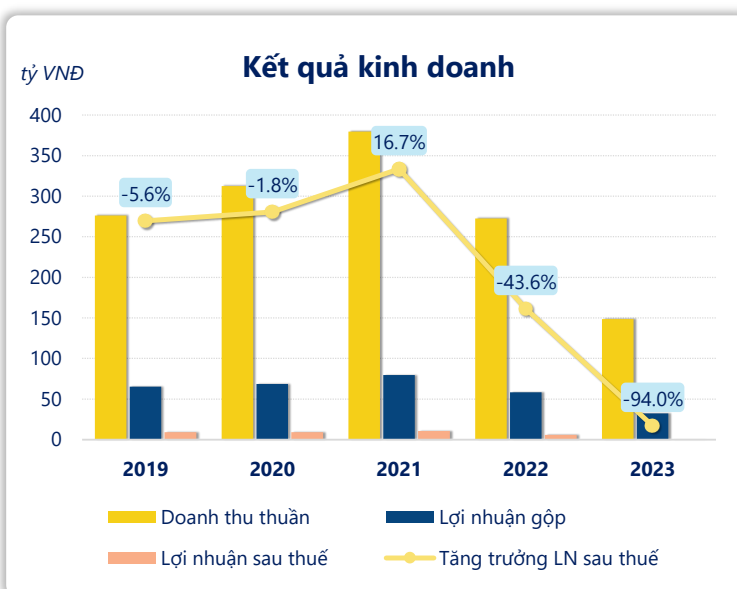
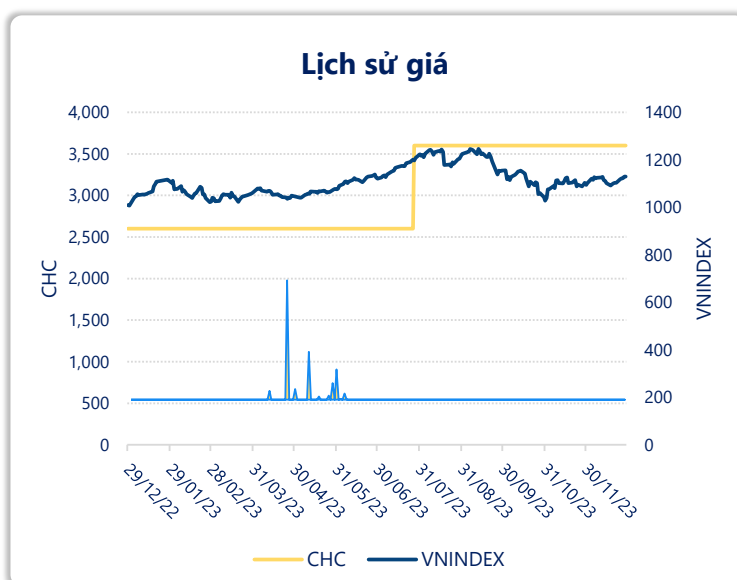
LN gộp	2023		YoY
	32.3	▼ 25.9	▼ 44.5%
	tỷ VNĐ		

LN thuần	2023		YoY
	-0.02	▼ 6.69	▼ 100%
	tỷ VNĐ		

LN sau thuế	2023		YoY
	0.36	▼ 5.70	▼ 94.0%
	tỷ VNĐ		

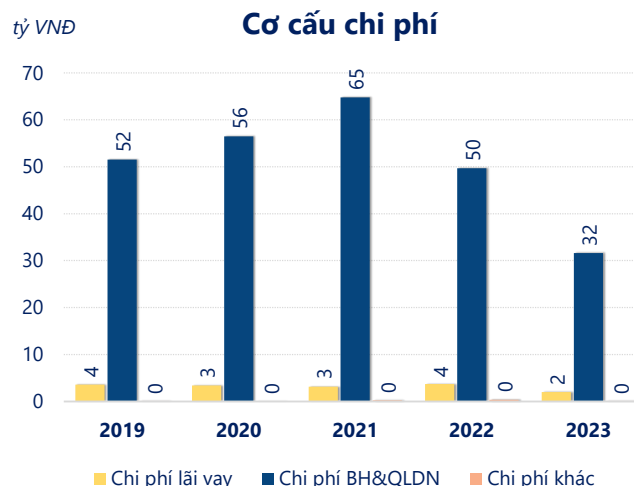
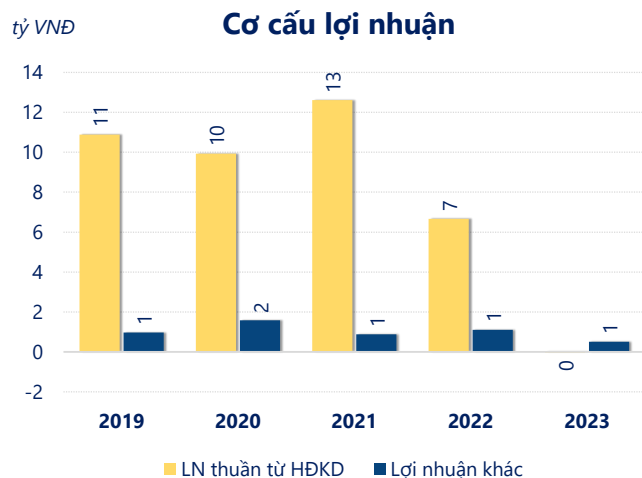
ROE	2023		+/- YoY
	0.4%	▼ 8.1%	

ROA	2023		+/- YoY
	0.2%	▼ 3.1%	



Năm **2023**, **CHC** ghi nhận doanh thu thuần **148.7** tỷ đồng và lợi nhuận sau thuế **0.36** tỷ đồng, lần lượt **giảm 45.4%** và **giảm 94.0%** so với năm trước.

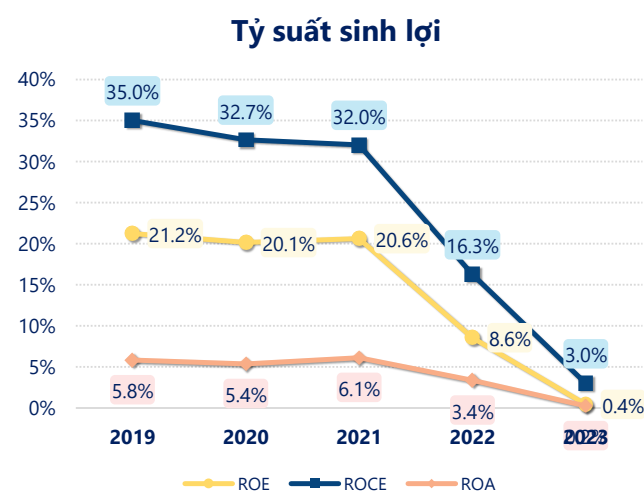
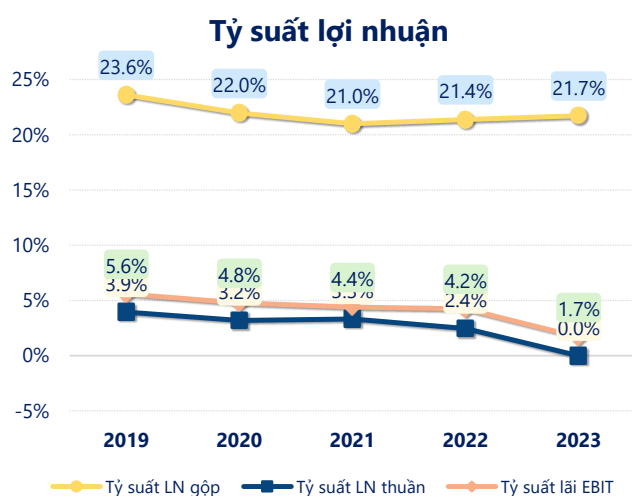
Lợi nhuận sau thuế bằng 0 cho thấy doanh nghiệp đang gặp khó khăn trong việc tạo ra lợi nhuận hoặc đang gặp phải các thách thức tài chính.



Lợi nhuận thuần từ hoạt động kinh doanh của **CHC** năm **2023 giảm đi 6.70** tỷ so với năm trước, ghi nhận khoản lỗ 0.02 tỷ đồng. Đây là khoản **lỗ từ hoạt động kinh doanh lớn nhất 5 năm qua**. Cho thấy dấu hiệu tiêu cực trong hoạt động kinh doanh của công ty trong những năm gần đây.

Chi phí lãi vay giảm xuống so với năm trước, còn **2.01** tỷ đồng. Cùng với đó **chi phí bán hàng và quản lý doanh nghiệp cũng giảm xuống** còn **31.61** tỷ đồng. Bên cạnh đó, **chi phí khác bằng 0.09** tỷ đồng, **giảm xuống** so với năm trước.

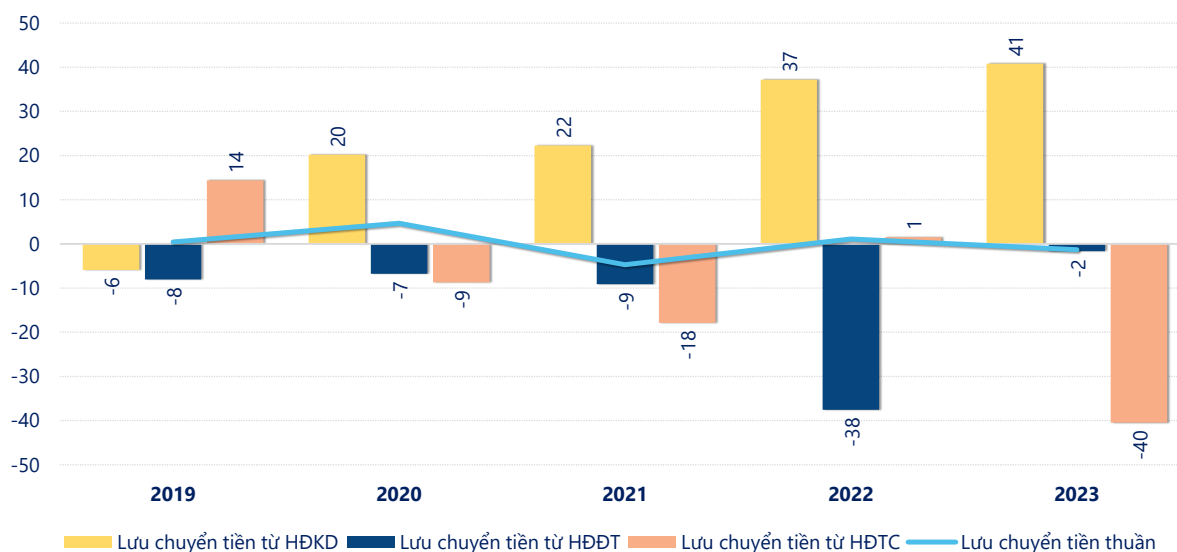
ROE của CHC năm 2023 **giảm** so với năm trước còn **0.44%**, đây là mức ROE **thấp nhất** trong vòng 5 năm gần đây.



KẾT QUẢ KINH DOANH (tỷ VNĐ)	2019	2020	2021	2022	2023
Doanh thu thuần	276	312	380	272	149
Giá vốn hàng bán	211	244	300	214	116
Lợi nhuận gộp	65.2	68.6	79.7	58.2	32.3
Doanh thu HĐTC	0.98	1.59	1.75	3.16	1.64
Chi phí TC	3.76	3.83	4.08	5.07	2.36
Chi phí lãi vay	3.57	3.39	3.18	3.73	2.01
LN trong công ty LKLD	0	0	0	0	0
Chi phí bán hàng	24.7	36.1	40.5	24.0	11.2
Chi phí QLDN	26.8	20.3	24.2	25.7	20.4
LN thuần từ HĐKD	10.9	9.93	12.6	6.67	-0.02
Lợi nhuận khác	0.98	1.59	0.88	1.11	0.50
LN trước thuế	11.9	11.5	13.5	7.78	0.48
Lợi nhuận sau thuế	9.36	9.19	10.7	6.06	0.36
LNST của CĐ cty mẹ	9.36	9.19	10.7	6.06	0.36

tỷ VNĐ

Lưu chuyển tiền



Lưu chuyển tiền thuần năm 2023 của CHC bằng **-1.31** tỷ đồng, **giảm** so với năm 2022 (1.13 tỷ đồng). Trong đó, lưu chuyển tiền từ **hoạt động kinh doanh** bằng **40.80** tỷ đồng, từ **hoạt động đầu tư** là **-1.66** tỷ đồng và từ **hoạt động tài chính** là **-40.45** tỷ đồng.