

## KẾT QUẢ KINH DOANH

Ngày 29/12/2023	64,500 VNĐ		
Thay đổi	1 tháng	3 tháng	6 tháng
	0.9%	-7.9%	9.5%

DT thuần	2023		
	719	YoY	▲ 88.0
	tỷ VNĐ		▲ 14.0%

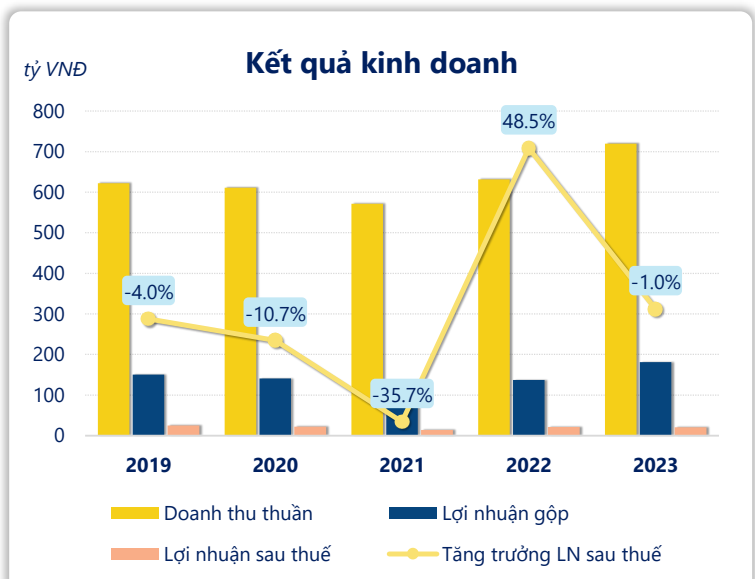
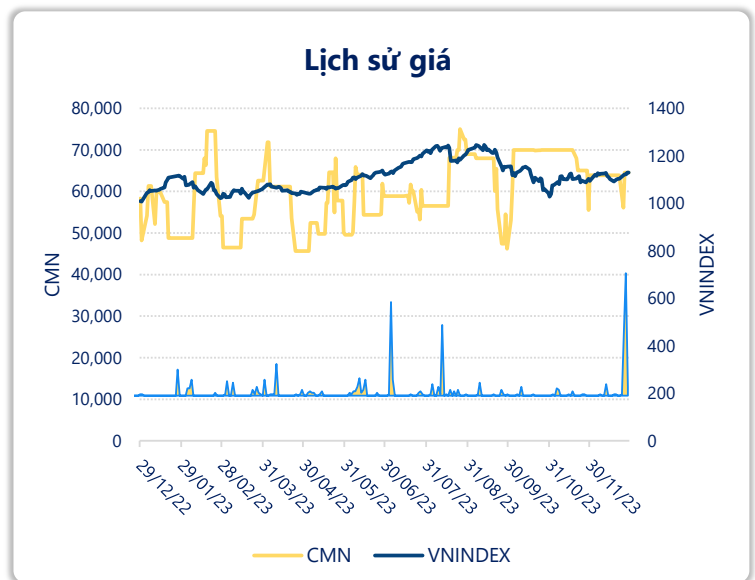
LN gộp	2023		
	181	YoY	▲ 43.0
	tỷ VNĐ		▲ 31.7%

LN thuần	2023		
	33.8	YoY	▲ 7.10
	tỷ VNĐ		▲ 26.4%

LN sau thuế	2023		
	20.9	YoY	▼ 0.20
	tỷ VNĐ		▼ 1.0%

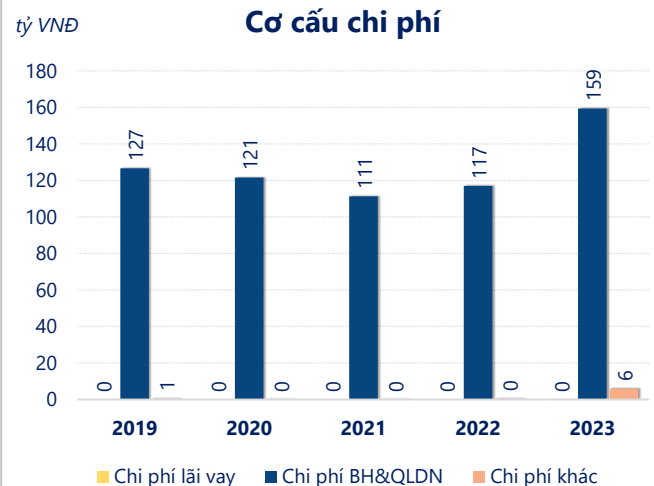
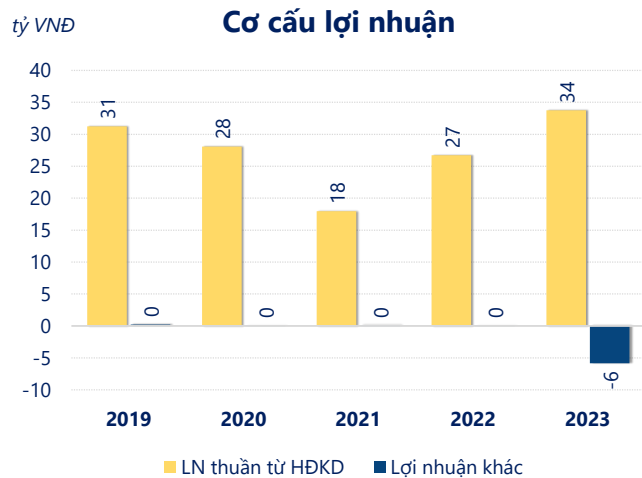
ROE	2023		
	13.8%	+/- YoY	▼ 0.8%

ROA	2023		
	7.5%	+/- YoY	▼ 0.6%



Năm **2023**, **CMN** ghi nhận doanh thu thuần **719.3** tỷ đồng và lợi nhuận sau thuế **20.92** tỷ đồng, lần lượt **tăng 14.0%** và **giảm 0.99%** so với năm trước.

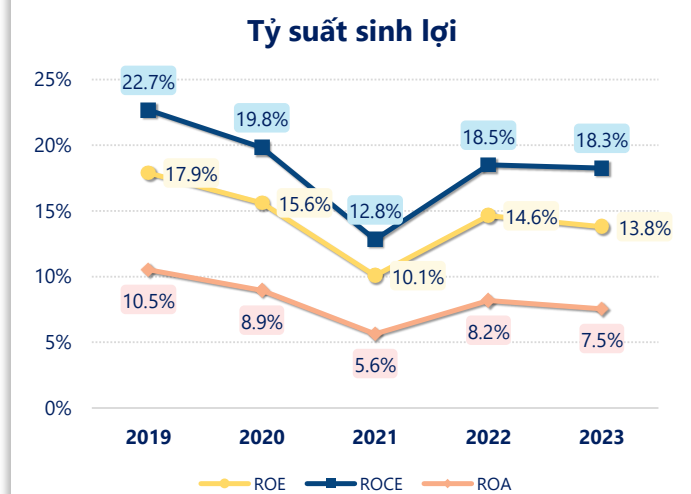
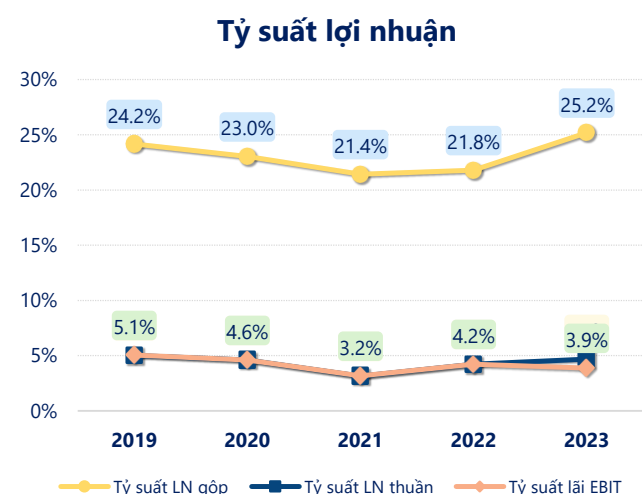
Mặc dù doanh thu thuần tăng nhưng lợi nhuận sau thuế giảm, có thể do sự gia tăng của chi phí hoạt động hoặc giá vốn. Tuy nhiên, với **ROE là 13.8%** thì công ty vẫn có mức sinh lợi ổn định và đảm bảo hiệu quả hoạt động.



Năm **2023**, CMN có **lợi nhuận thuần từ hoạt động kinh doanh** đạt **33.75** tỷ đồng, **tăng lên 7.05** tỷ so với năm trước. Và cao hơn mức bình quân lợi nhuận thuần 5 năm (27.54 tỷ đồng) là 6.21 tỷ đồng. Cho thấy xu hướng tích cực từ hoạt động kinh doanh khi có sự phục hồi trong những năm gần đây.

**Chi phí lãi vay tăng lên** so với năm trước, ở mức **0.02** tỷ đồng. Cùng với đó **chi phí bán hàng và quản lý doanh nghiệp** cũng **tăng lên**, ở mức **159.4** tỷ đồng. Bên cạnh đó, **chi phí khác** bằng **6.00** tỷ đồng, **tăng lên** so với năm trước.

**ROE** của CMN năm 2023 **giảm** so với năm trước còn **13.8%**, **thấp hơn mức bình quân** trong vòng 5 năm gần đây.

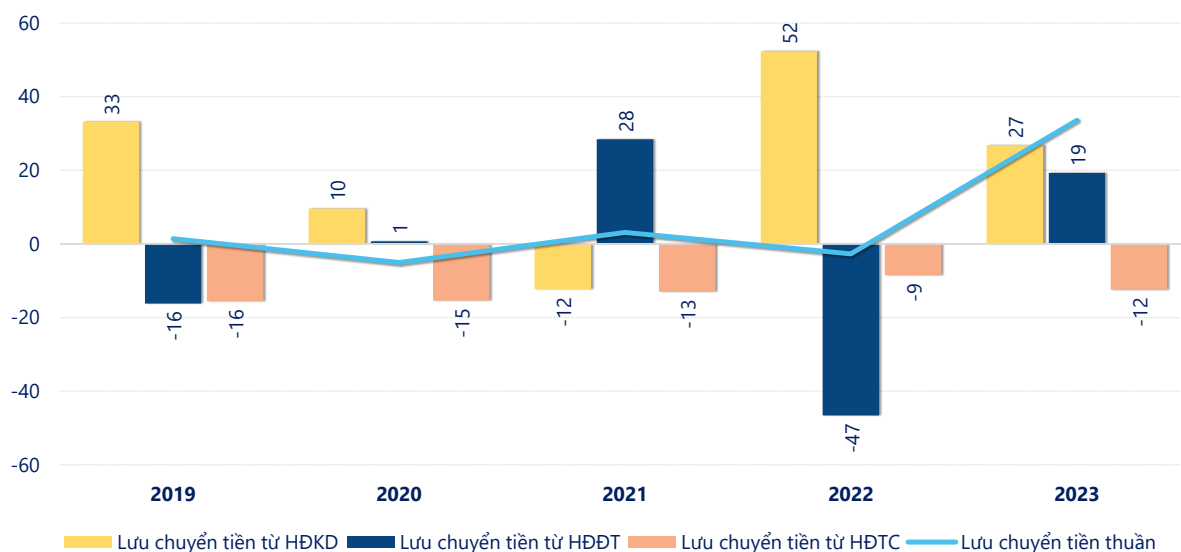


**KẾT QUẢ KINH DOANH**

(tỷ VNĐ)

	2019	2020	2021	2022	2023
<b>Doanh thu thuần</b>	<b>622</b>	<b>611</b>	<b>571</b>	<b>631</b>	<b>719</b>
Giá vốn hàng bán	472	471	449	494	538
<b>Lợi nhuận gộp</b>	<b>150</b>	<b>141</b>	<b>122</b>	<b>138</b>	<b>181</b>
Doanh thu HĐTC	7.59	8.99	7.01	6.37	12.2
Chi phí TC	0.08	0.16	0.20	0.21	0.14
<b>Chi phí lãi vay</b>	<b>0</b>	<b>0</b>	<b>0</b>	<b>0</b>	<b>0.02</b>
LN trong công ty LKLD	0	0	0	0	0
Chi phí bán hàng	94.4	92.3	82.3	92.2	123
Chi phí QLDN	32.1	29.2	29.0	24.7	36.2
<b>LN thuần từ HĐKD</b>	<b>31.2</b>	<b>28.1</b>	<b>18.0</b>	<b>26.7</b>	<b>33.8</b>
Lợi nhuận khác	0.20	0.04	0.13	0.02	-5.84
<b>LN trước thuế</b>	<b>31.4</b>	<b>28.1</b>	<b>18.1</b>	<b>26.7</b>	<b>27.9</b>
<b>Lợi nhuận sau thuế</b>	<b>24.8</b>	<b>22.1</b>	<b>14.2</b>	<b>21.1</b>	<b>20.9</b>
<b>LNST của CĐ cty mẹ</b>	<b>24.8</b>	<b>22.1</b>	<b>14.2</b>	<b>21.1</b>	<b>20.9</b>

tỷ VNĐ

**Lưu chuyển tiền**

**Lưu chuyển tiền thuần** năm 2023 của CMN bằng **33.58** tỷ đồng, **tăng** so với năm 2022 (-2.73 tỷ đồng). Trong đó, lưu chuyển tiền từ **hoạt động kinh doanh** bằng **26.82** tỷ đồng, từ **hoạt động đầu tư** là **19.25** tỷ đồng và từ **hoạt động tài chính** là **-12.49** tỷ đồng.