

KẾT QUẢ KINH DOANH

Ngày	8,100 VNĐ		
29/12/2023			
Thay đổi	1 tháng	3 tháng	6 tháng
	0%	0%	0%

	2023	
DT thuần	227	YoY ▲ 45.0 ▲ 24.6%
	tỷ VNĐ	

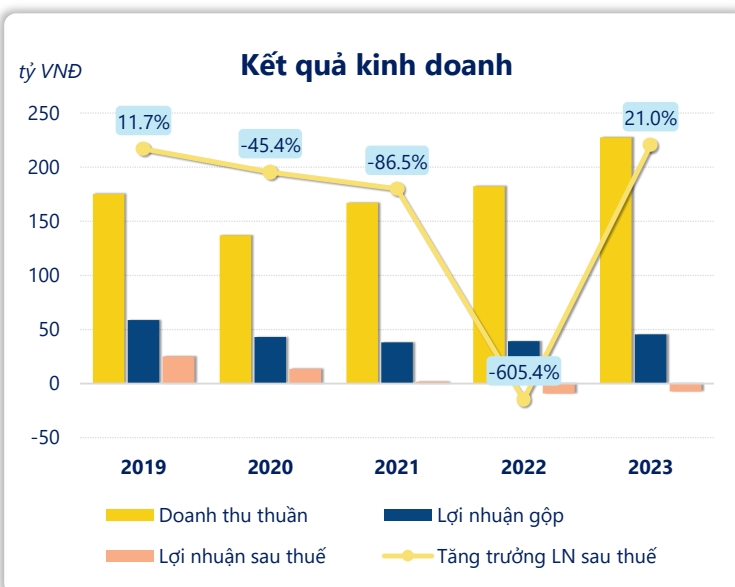
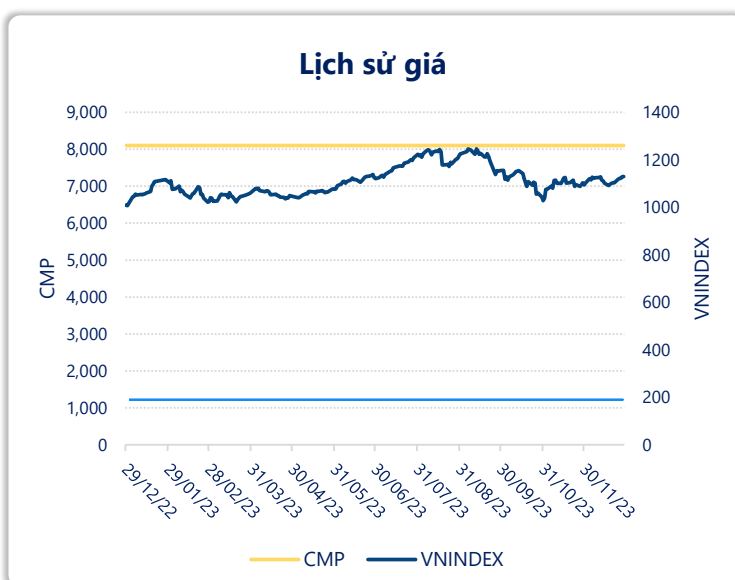
	2023	
LN gộp	45.4	YoY ▲ 6.10 ▲ 15.7%
	tỷ VNĐ	

	2023	
LN thuần	-7.38	YoY ▲ 1.98 ▲ 21.2%
	tỷ VNĐ	

	2023	
LN sau thuế	-7.40	YoY ▲ 1.96 ▲ 21.0%
	tỷ VNĐ	

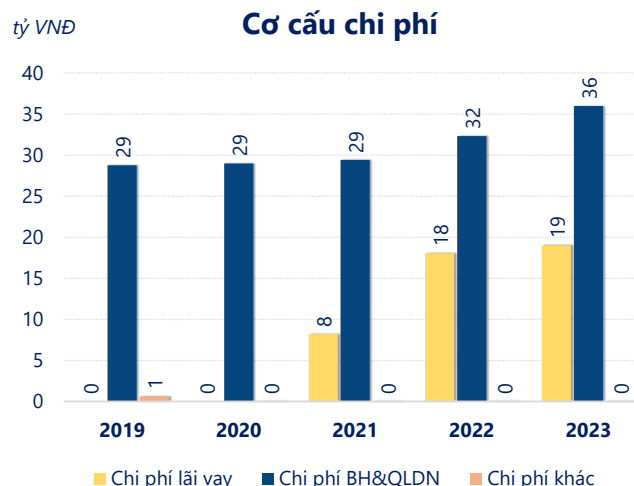
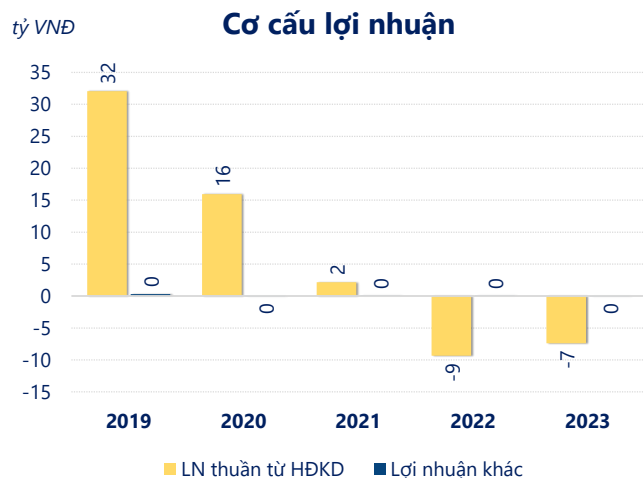
	2023	
ROE	-2.2%	+/- YoY ▲ 0.5%

	2023	
ROA	-1.1%	+/- YoY ▲ 0.2%



Năm **2023**, **CMP** ghi nhận doanh thu thuần **227.4** tỷ đồng và lợi nhuận sau thuế **-7.40** tỷ đồng, lần lượt **tăng 24.6%** và **tăng 21.0%** so với năm trước.

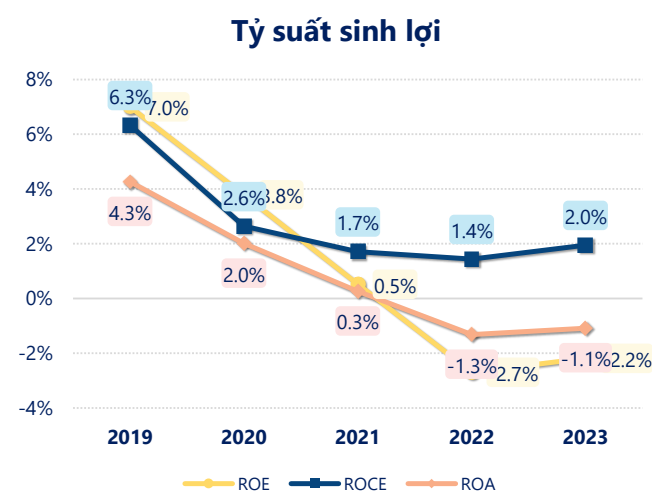
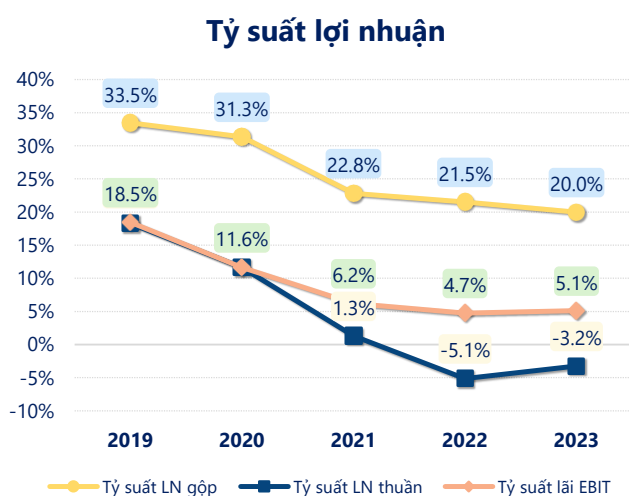
Doanh thu có sự tăng trưởng nhưng không đủ bù đắp các chi phí khiến lợi nhuận âm, dẫn đến **ROE** bằng -2.19% là dấu hiệu của tình hình kinh doanh đang xấu đi.



Lợi nhuận thuần từ hoạt động kinh doanh của **CMP** năm **2023 tăng lên 1.99** tỷ so với năm trước, nhưng vẫn lỗ 7.38 tỷ đồng. Khoản lỗ lớn nhất từ hoạt động kinh doanh trong 5 năm trở lại đây ghi nhận vào năm **2022** là 9.36 tỷ đồng. Cho thấy dấu hiệu tiêu cực trong hoạt động kinh doanh của công ty trong những năm gần đây.

Chi phí lãi vay tăng lên so với năm trước, ở mức **18.99** tỷ đồng. Cùng với đó **chi phí bán hàng và quản lý doanh nghiệp cũng tăng lên**, ở mức **35.96** tỷ đồng. Bên cạnh đó, **chi phí khác bằng 0.03** tỷ đồng, **tăng lên** so với năm trước.

ROE của CMP năm 2023 **tăng trưởng** so với năm trước đạt giá trị bằng **-2.19%**, tuy nhiên vẫn **thấp hơn mức bình quân** trong vòng 5 năm gần đây.



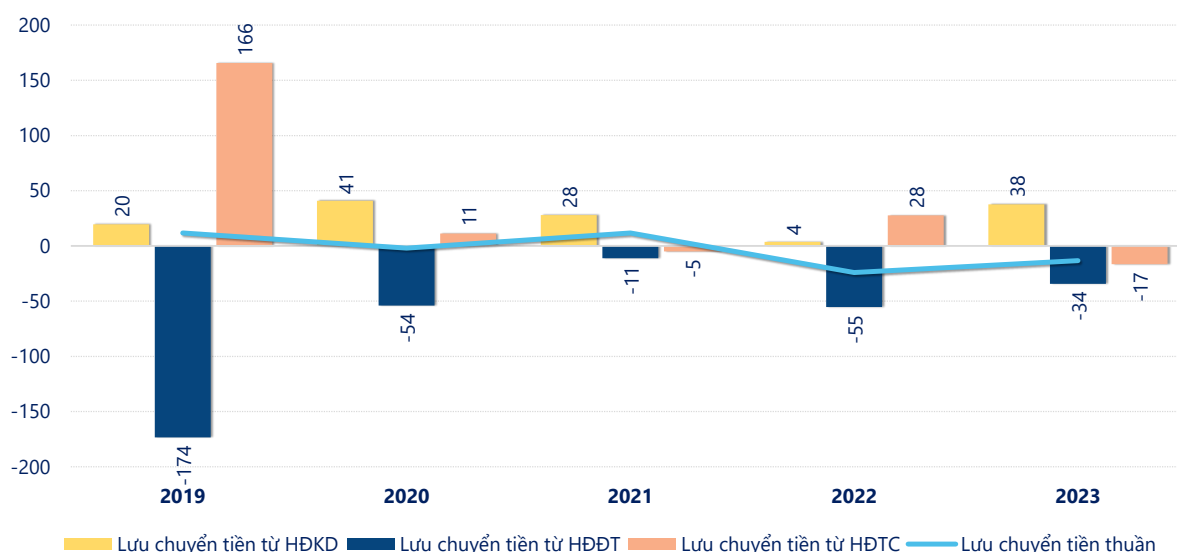
KẾT QUẢ KINH DOANH

(tỷ VNĐ)

	2019	2020	2021	2022	2023
Doanh thu thuần	175	137	167	182	227
Giá vốn hàng bán	117	94.2	129	143	182
Lợi nhuận gộp	58.7	43.0	38.1	39.3	45.4
Doanh thu HĐTC	2.15	1.95	1.67	1.73	2.14
Chi phí TC	0.00	0.01	8.22	18.0	19.0
Chi phí lãi vay	0	0	8.20	18.0	19.0
LN trong công ty LKLD	0	0	0	0	0
Chi phí bán hàng	1.81	1.51	1.62	2.52	2.52
Chi phí QLDN	27.0	27.5	27.8	29.8	33.4
LN thuần từ HĐKD	32.1	16.0	2.16	-9.36	-7.38
Lợi nhuận khác	0.29	-0.01	0.01	0.00	-0.01
LN trước thuế	32.4	16.0	2.18	-9.36	-7.39
Lợi nhuận sau thuế	25.1	13.7	1.85	-9.36	-7.40
LNST của CĐ cty mẹ	25.1	13.7	1.85	-9.36	-7.40

tỷ VNĐ

Lưu chuyển tiền



Lưu chuyển tiền thuần năm 2023 của CMP bằng **-13.32** tỷ đồng, **tăng** so với năm 2022 (-24.10 tỷ đồng). Trong đó, lưu chuyển tiền từ **hoạt động kinh doanh** bằng **37.70** tỷ đồng, từ **hoạt động đầu tư** là **-34.33** tỷ đồng và từ **hoạt động tài chính** là **-16.69** tỷ đồng.