

Ngày 31/03/2024	1,400 VNĐ		
Thay đổi	1 tháng	3 tháng	6 tháng
	16.7%	-6.7%	-33.3%

	2023	
ROE	11.8%	+/- YoY ▲ 43.5%

	Q1/24		
DT thuần	5.23	QoQ ▼ 1.11 ▼ 17.5%	YoY ▲ 1.81 ▲ 52.9%
	tỷ VNĐ		

	2023	
DT thuần	14.6	YoY ▼ 12.6 ▼ 46.4%
	tỷ VNĐ	

	Q1/24		
LN gộp	1.10	QoQ ▲ 1.05 ▲ 2097%	YoY ▲ 2.63 ▲ 172%
	tỷ VNĐ		

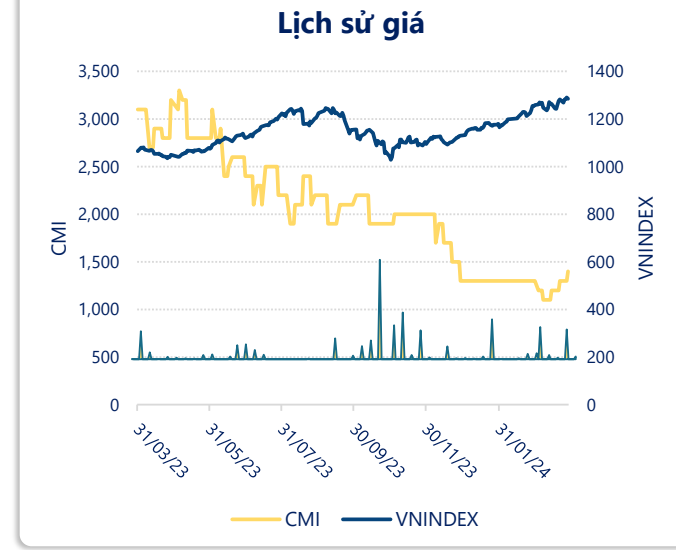
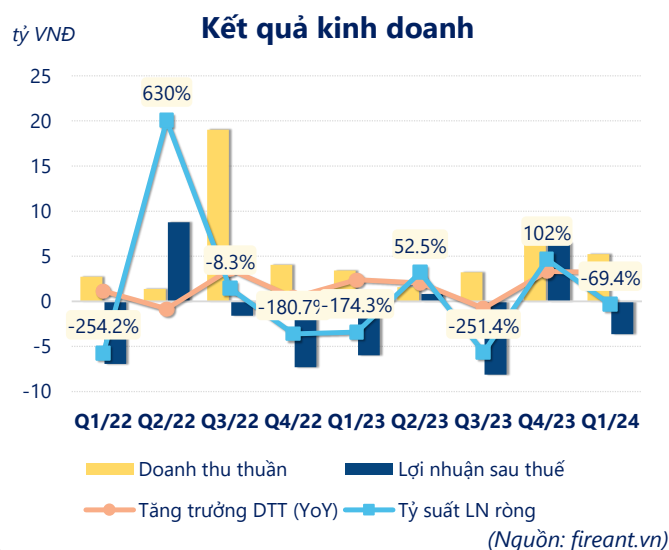
	2023	
LN gộp	-5.75	YoY ▼ 0.66 ▼ 12.9%
	tỷ VNĐ	

	Q1/24		
LN thuần	-1.87	QoQ ▼ 10.2 ▼ 123%	YoY ▲ 2.56 ▲ 57.7%
	tỷ VNĐ		

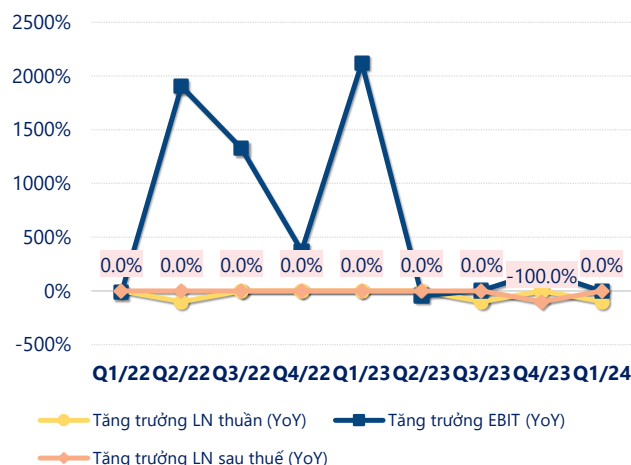
	2023	
LN thuần	-3.01	YoY ▼ 41.6 ▼ 108%
	tỷ VNĐ	

	Q1/24		
LN sau thuế	-3.63	QoQ ▼ 10.1 ▼ 156%	YoY ▲ 2.34 ▲ 39.3%
	tỷ VNĐ		

	2023	
LN sau thuế	-10.1	YoY ▼ 40.3 ▼ 133%
	tỷ VNĐ	

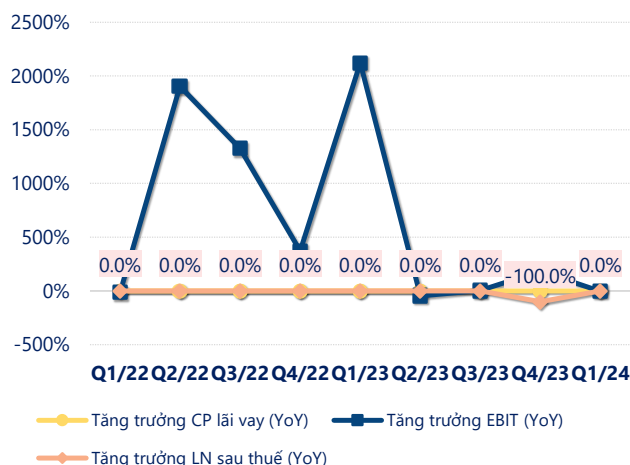


Tăng trưởng lợi nhuận



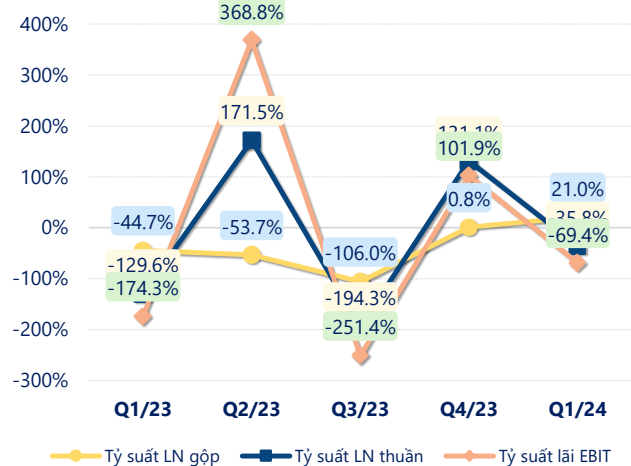
(Nguồn: fireant.vn)

Tăng trưởng chi phí



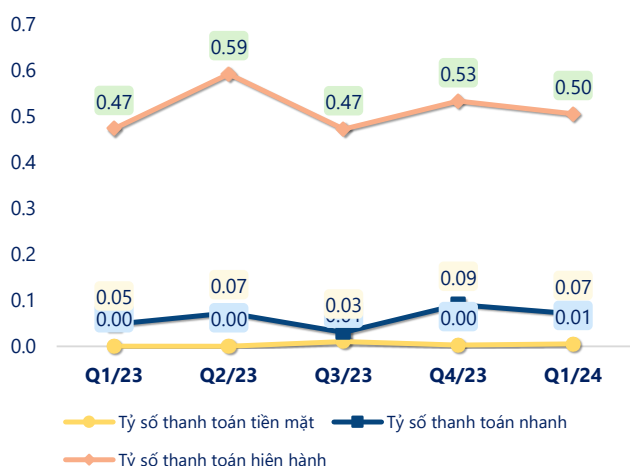
(Nguồn: fireant.vn)

Tỷ suất lợi nhuận



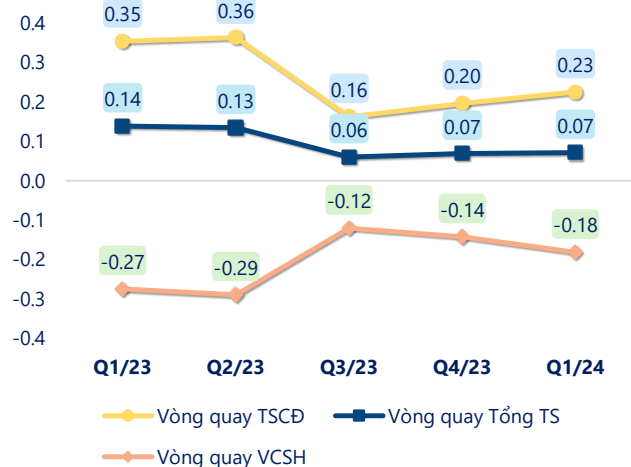
(Nguồn: fireant.vn)

Chỉ số thanh khoản



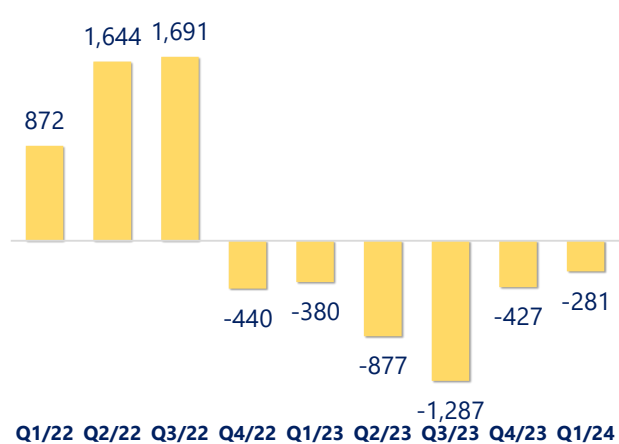
(Nguồn: fireant.vn)

Vòng quay tài sản



(Nguồn: fireant.vn)

EPS



(Nguồn: fireant.vn)

KẾT QUẢ KINH DOANH (tỷ VNĐ)	Q1/24	Q1/23	Thay đổi YoY	2023	2022	Thay đổi YoY
Doanh thu thuần	5.23	3.42	52.9%	14.6	27.2	-46.4%
Giá vốn hàng bán	4.13	4.95	-16.6%	20.3	32.3	-37.1%
Lợi nhuận gộp	1.10	-1.53	172%	-5.75	-5.09	-12.9%
Doanh thu HĐTC	0.03	0.00		0.04	0.07	-40.9%
Chi phí TC	2.68	2.53	5.8%	10.1	10.4	-2.4%
Chi phí lãi vay	0	0.00		9.89	9.91	-0.3%
LN trong công ty LKLD	0	0.00		0	0	
Chi phí bán hàng	0.17	0.07	140%	0.63	2.00	-68.5%
Chi phí QLDN	0.15	0.30	-48.8%	-13.4	-56.0	76.0%
LN thuần từ HĐKD	-1.87	-4.43	57.7%	-3.01	38.6	-108%
Lợi nhuận khác	-1.75	-1.53	-14.5%	-7.08	-8.35	15.1%
LN trước thuế	-3.63	-5.97	39.3%	-10.1	30.3	-133%
Lợi nhuận sau thuế	-3.63	-5.97	39.3%	-10.1	30.2	-133%
LNST của CĐ cty mẹ	-3.63	-5.97	39.3%	-10.1	30.2	-133%

(Nguồn: fireant.vn)

