

KẾT QUẢ KINH DOANH

Ngày 29/12/2023	40,200 VNĐ		
Thay đổi	1 tháng	3 tháng	6 tháng
	1.3%	-4.7%	-

DT thuần	2023		
	496	YoY	▲ 56.0
	tỷ VNĐ		▲ 12.6%

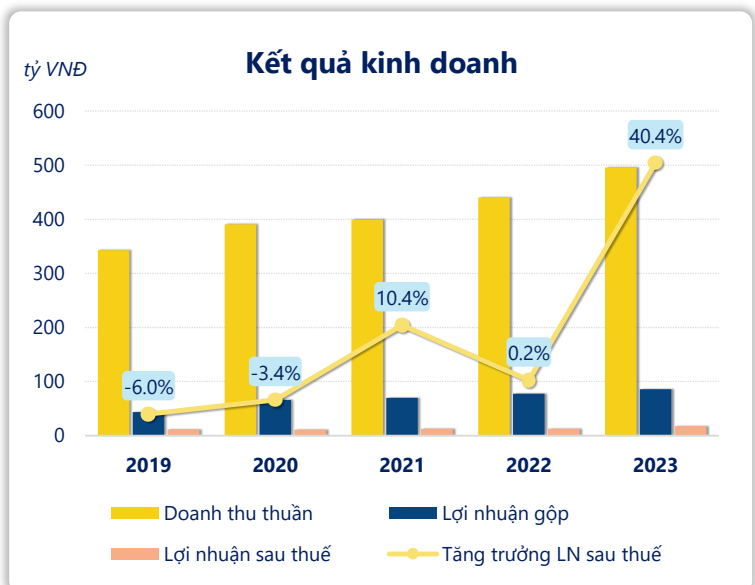
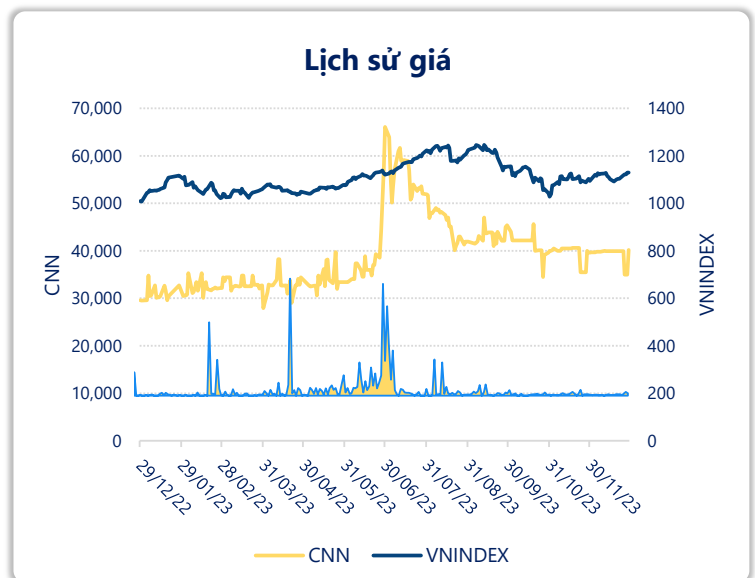
LN gộp	2023		
	85.8	YoY	▲ 8.00
	tỷ VNĐ		▲ 10.2%

LN thuần	2023		
	18.9	YoY	▲ 0.70
	tỷ VNĐ		▲ 4.4%

LN sau thuế	2023		
	17.6	YoY	▲ 5.00
	tỷ VNĐ		▲ 40.4%

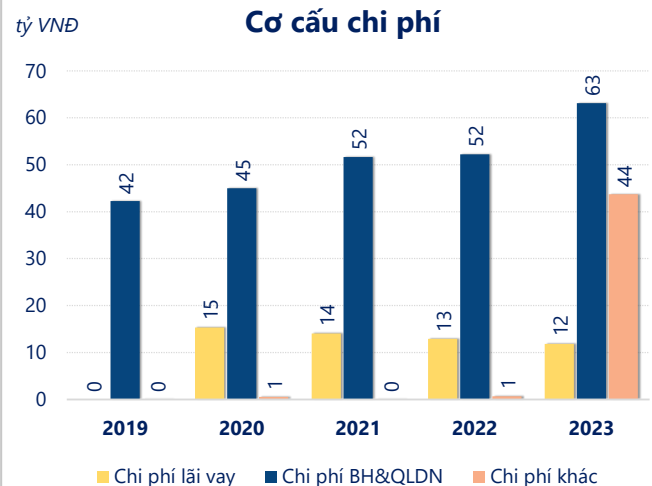
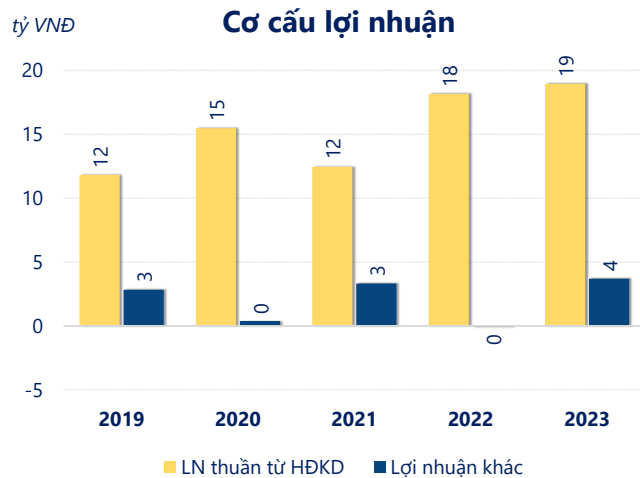
ROE	2023		
	12.6%	+/- YoY	▲ 3.4%

ROA	2023		
	2.0%	+/- YoY	▲ 0.5%



Năm **2023**, **CNN** ghi nhận doanh thu thuần **495.9** tỷ đồng và lợi nhuận sau thuế **17.63** tỷ đồng, lần lượt **tăng 12.6%** và **tăng 40.4%** so với năm trước.

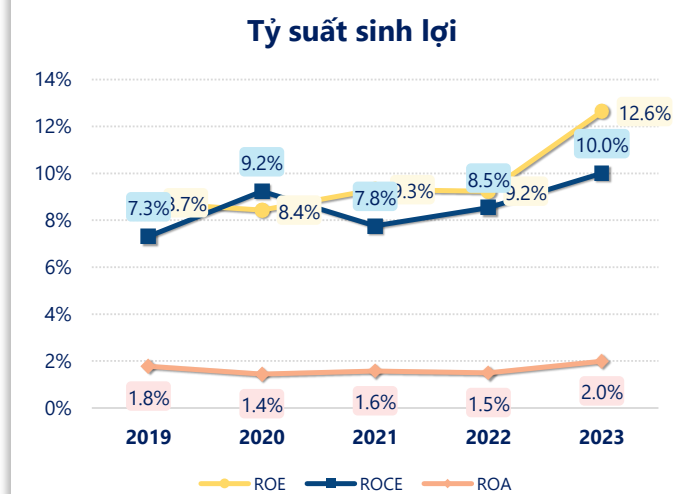
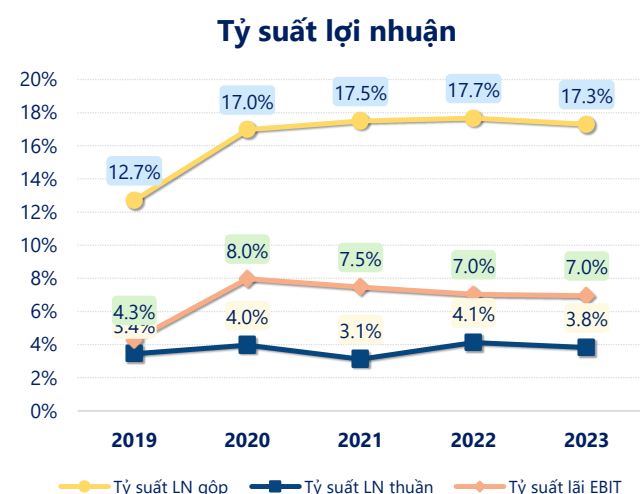
Hoạt động kinh doanh của công ty có sự tăng trưởng doanh thu và lợi nhuận, cùng với **ROE** khá tốt là **12.6%** cho thấy công ty đang phát triển và có hiệu quả hoạt động ổn định.



Năm **2023**, CNN có **lợi nhuận thuần từ hoạt động kinh doanh** đạt **18.95** tỷ đồng, **tăng lên 0.79** tỷ so với năm trước. Và cao hơn mức bình quân lợi nhuận thuần 5 năm (15.37 tỷ đồng) là 3.57 tỷ đồng. Cho thấy xu hướng tích cực từ hoạt động kinh doanh khi có sự phục hồi trong những năm gần đây.

Chi phí lãi vay giảm xuống so với năm trước, còn **11.85** tỷ đồng. Nhưng **chi phí bán hàng và quản lý doanh nghiệp tăng lên**, ở mức **63.14** tỷ đồng. Bên cạnh đó, **chi phí khác** bằng **43.70** tỷ đồng, **tăng lên** so với năm trước.

ROE của CNN năm 2023 **tăng trưởng** so với năm trước đạt giá trị bằng **12.6%**, đây là mức ROE **cao nhất** trong vòng 5 năm gần đây.

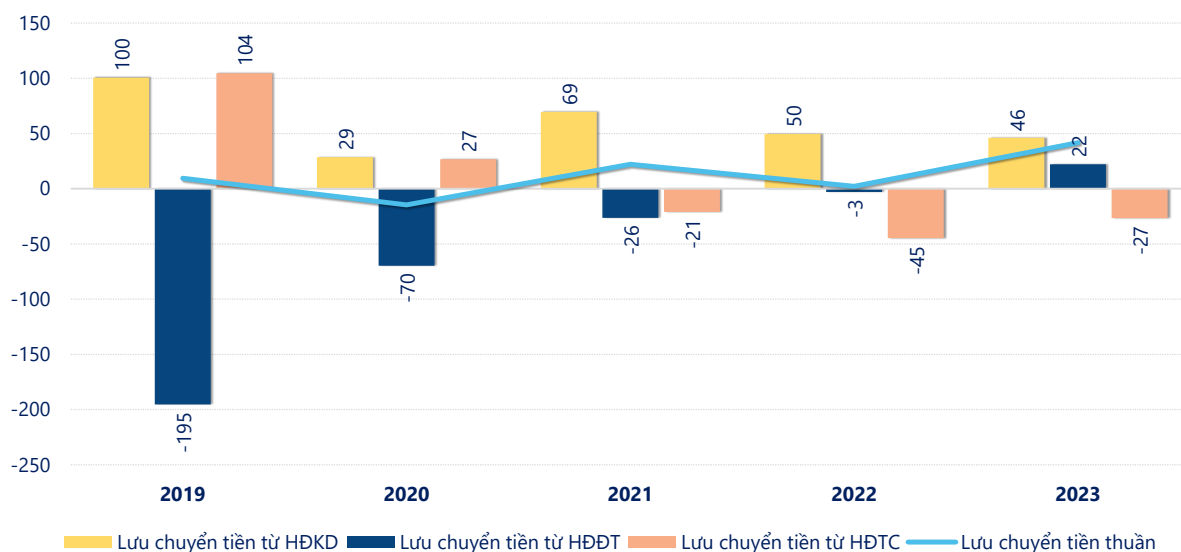


KẾT QUẢ KINH DOANH

(tỷ VNĐ)

	2019	2020	2021	2022	2023
Doanh thu thuần	343	391	399	440	496
Giá vốn hàng bán	299	324	330	363	410
Lợi nhuận gộp	43.5	66.3	69.9	77.8	85.8
Doanh thu HĐTC	10.2	10.1	8.25	5.43	8.21
Chi phí TC	-0.31	15.8	14.0	12.9	11.9
Chi phí lãi vay	0	15.3	14.0	12.9	11.8
LN trong công ty LKLD	0	0	0	0	0
Chi phí bán hàng	0	0	0	0	0
Chi phí QLDN	42.2	45.0	51.7	52.2	63.1
LN thuần từ HĐKD	11.8	15.5	12.5	18.2	18.9
Lợi nhuận khác	2.84	0.38	3.32	-0.08	3.70
LN trước thuế	14.7	15.9	15.8	18.1	22.6
Lợi nhuận sau thuế	11.7	11.3	12.5	12.6	17.6
LNST của CĐ cty mẹ	11.7	11.3	12.5	12.6	17.6

tỷ VNĐ

Lưu chuyển tiền

Lưu chuyển tiền thuần năm 2023 của CNN bằng **41.67** tỷ đồng, **tăng** so với năm 2022 (2.07 tỷ đồng). Trong đó, lưu chuyển tiền từ **hoạt động kinh doanh** bằng **46.09** tỷ đồng, từ **hoạt động đầu tư** là **22.13** tỷ đồng và từ **hoạt động tài chính** là **-26.55** tỷ đồng.