

KẾT QUẢ KINH DOANH

Ngày	4,600 VNĐ		
29/12/2023			
Thay đổi	1 tháng	3 tháng	6 tháng
	-8.0%	-	-

	2023	
DT thuần	22.6	YoY ▼ 41.2 ▼ 64.6%
	tỷ VNĐ	

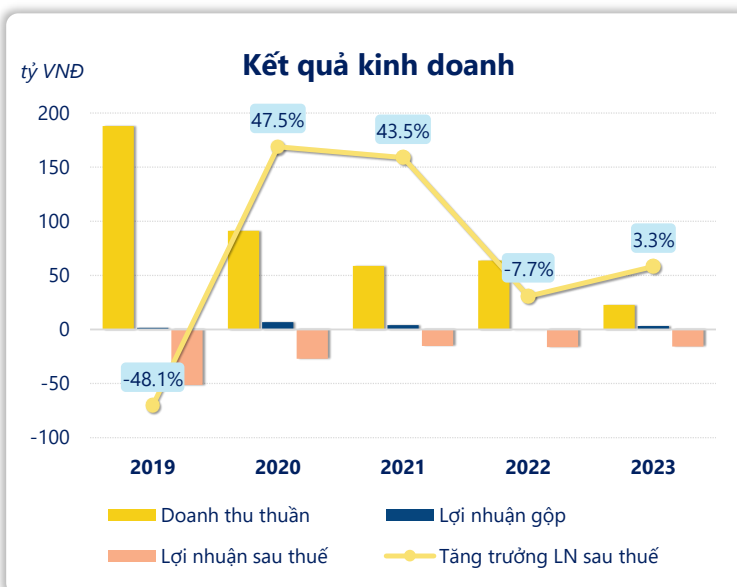
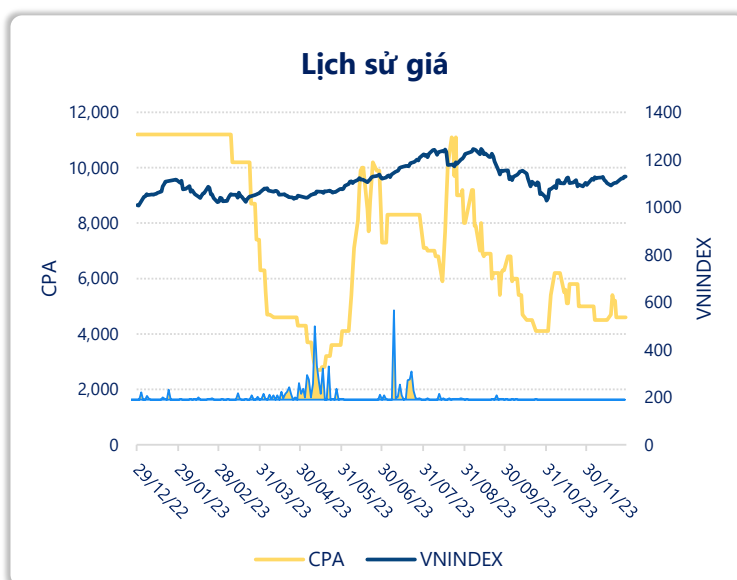
	2023	
LN gộp	3.21	YoY ▲ 3.30 ▲ 3788%
	tỷ VNĐ	

	2023	
LN thuần	-17.0	YoY ▼ 3.10 ▼ 22.0%
	tỷ VNĐ	

	2023	
LN sau thuế	-15.9	YoY ▲ 0.50 ▲ 3.3%
	tỷ VNĐ	

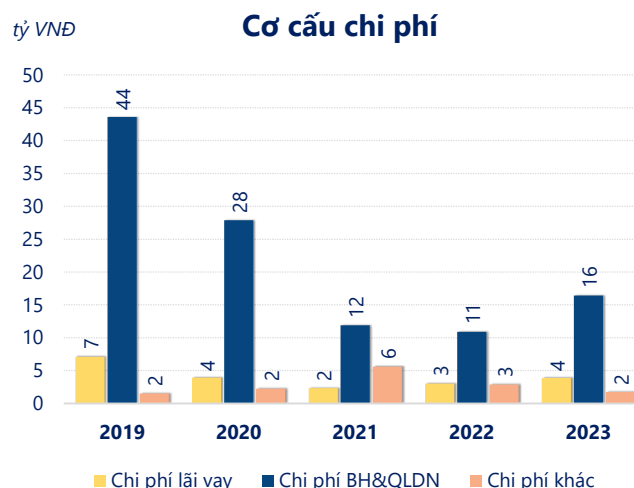
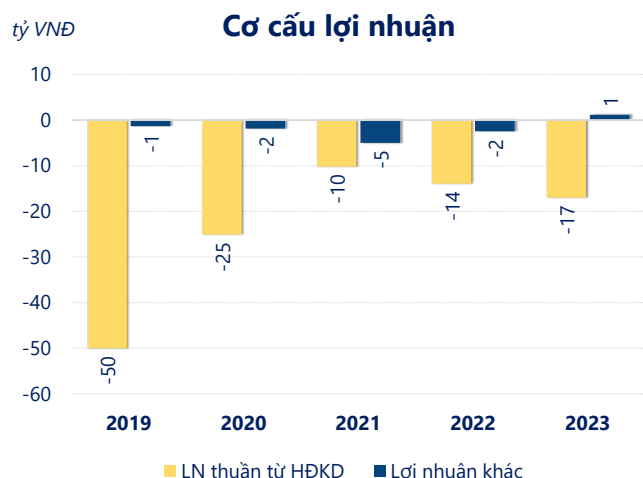
	2023	
ROE	-24.2%	+/- YoY ▼ 4.1%

	2023	
ROA	-12.0%	+/- YoY ▼ 0.1%



Kết quả kinh doanh **CPA** năm **2023**, doanh thu thuần **giảm mạnh 64.6%** chỉ còn **22.60** tỷ đồng, lợi nhuận sau thuế đạt **-15.87** tỷ đồng **tăng 3.28%**.

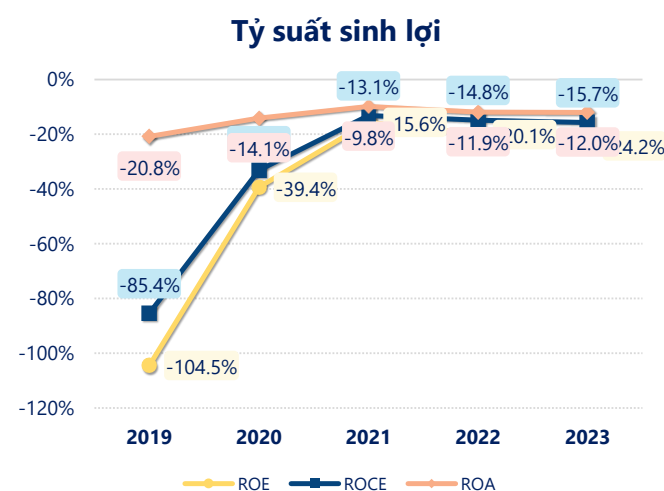
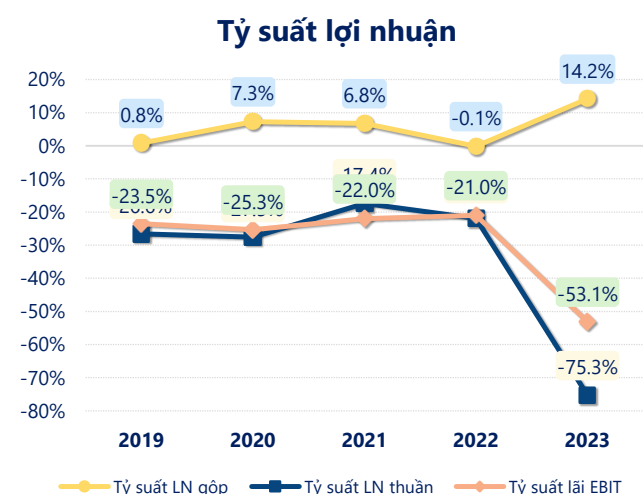
Sự sụt giảm về doanh thu cùng với lợi nhuận âm, dẫn đến **ROE** bằng **-24.2%** là dấu hiệu cảnh báo của tình hình kinh doanh đang xấu đi.



Lợi nhuận thuần từ hoạt động kinh doanh của CPA năm **2023 giảm đi 3.07** tỷ so với năm trước, ghi nhận khoản lỗ 17.02 tỷ đồng. Khoản lỗ lớn nhất từ hoạt động kinh doanh trong 5 năm trở lại đây ghi nhận vào năm **2019** là 50.01 tỷ đồng. Cho thấy dấu hiệu tiêu cực trong hoạt động kinh doanh của công ty trong những năm gần đây.

Chi phí lãi vay tăng lên so với năm trước, ở mức **3.86** tỷ đồng. Cùng với đó **chi phí bán hàng và quản lý doanh nghiệp cũng tăng lên**, ở mức **16.43** tỷ đồng. Bên cạnh đó, **chi phí khác bằng 1.75** tỷ đồng, **giảm xuống** so với năm trước.

ROE của CPA năm 2023 **giảm** so với năm trước còn **-24.2%**, tuy nhiên vẫn **cao hơn mức bình quân** trong vòng 5 năm gần đây.

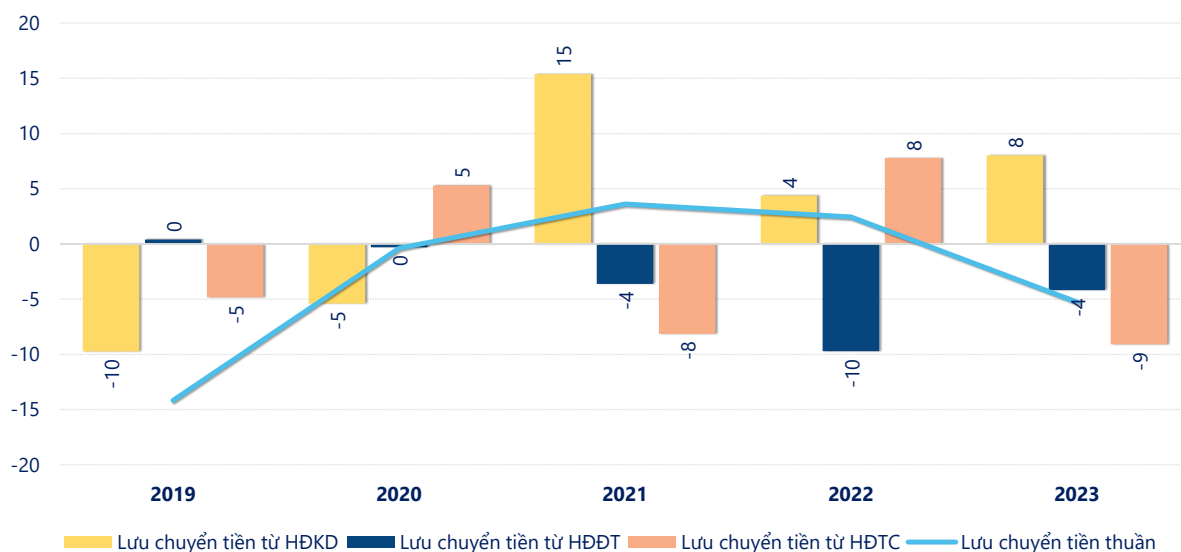


KẾT QUẢ KINH DOANH

(tỷ VNĐ)

	2019	2020	2021	2022	2023
Doanh thu thuần	188	91.1	58.7	63.8	22.6
Giá vốn hàng bán	186	84.4	54.7	63.9	19.4
Lợi nhuận gộp	1.54	6.68	3.97	-0.09	3.21
Doanh thu HĐTC	0.73	0.08	0.06	0.09	0.07
Chi phí TC	8.69	3.98	2.33	3.03	3.86
Chi phí lãi vay	7.10	3.90	2.33	3.03	3.86
LN trong công ty LKLD	0	0	0	0	0
Chi phí bán hàng	5.62	2.28	1.44	0.64	0.52
Chi phí QLDN	38.0	25.6	10.5	10.3	15.9
LN thuần từ HĐKD	-50.0	-25.1	-10.2	-13.9	-17.0
Lợi nhuận khác	-1.36	-1.87	-5.02	-2.46	1.15
LN trước thuế	-51.4	-27.0	-15.2	-16.4	-15.9
Lợi nhuận sau thuế	-51.4	-27.0	-15.2	-16.4	-15.9
LNST của CĐ cty mẹ	-51.4	-27.0	-15.2	-16.4	-15.9

tỷ VNĐ

Lưu chuyển tiền

Lưu chuyển tiền thuần năm 2023 của CPA bằng **-5.26** tỷ đồng, **giảm** so với năm 2022 (2.45 tỷ đồng). Trong đó, lưu chuyển tiền từ **hoạt động kinh doanh** bằng **8.02** tỷ đồng, từ **hoạt động đầu tư** là **-4.19** tỷ đồng và từ **hoạt động tài chính** là **-9.10** tỷ đồng.