

KẾT QUẢ KINH DOANH

Ngày 29/12/2023	300 VNĐ		
Thay đổi	1 tháng	3 tháng	6 tháng
	0%	0%	0%

	2023	
DT thuần	132	YoY ▼ 20.0 ▼ 13.4%
	tỷ VNĐ	

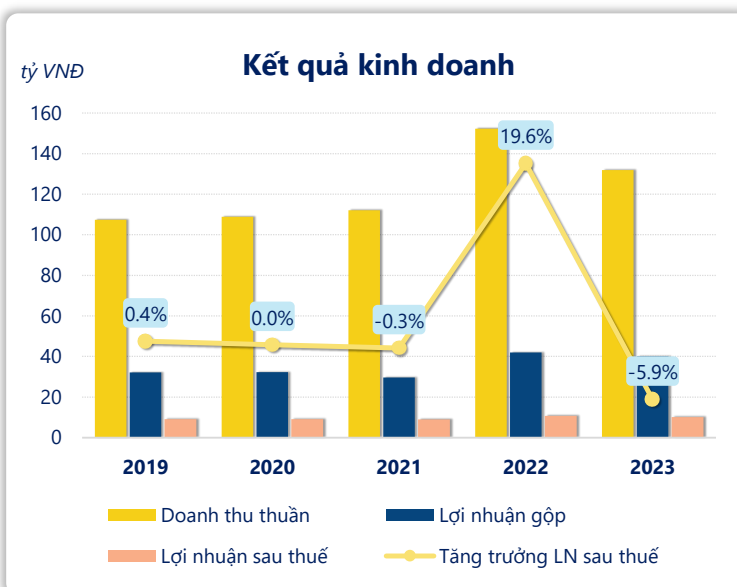
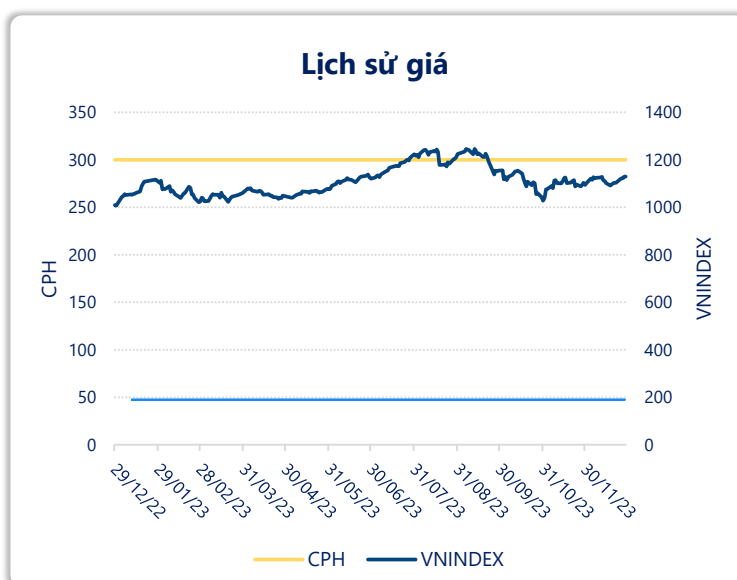
	2023	
LN gộp	40.1	YoY ▼ 1.80 ▼ 4.5%
	tỷ VNĐ	

	2023	
LN thuần	13.3	YoY ▼ 0.30 ▼ 2.4%
	tỷ VNĐ	

	2023	
LN sau thuế	10.2	YoY ▼ 0.60 ▼ 5.9%
	tỷ VNĐ	

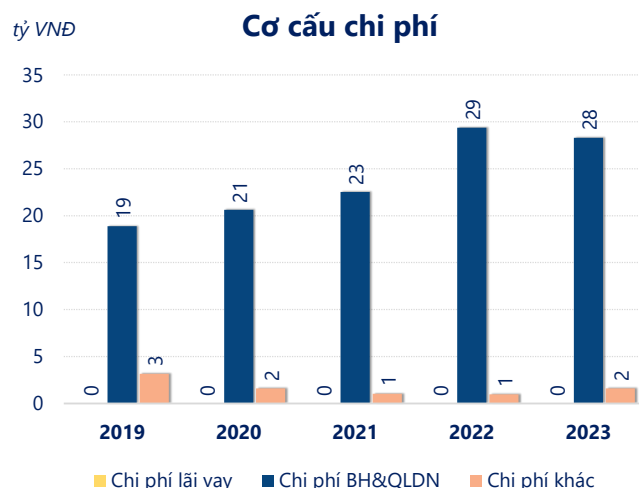
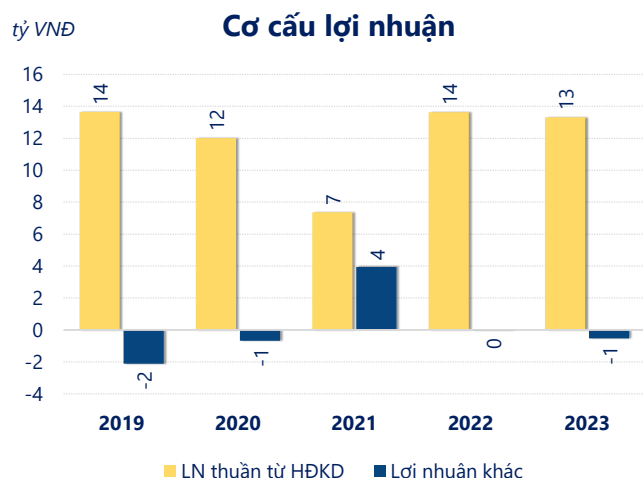
	2023	
ROE	18.1%	+/- YoY ▼ 2.8%

	2023	
ROA	5.6%	+/- YoY ▼ 1.4%



Kết quả kinh doanh **CPH** năm **2023**, doanh thu thuần **giảm mạnh 13.4%** chỉ còn **131.8** tỷ đồng, lợi nhuận sau thuế đạt **10.17** tỷ đồng **giảm 5.88%**.

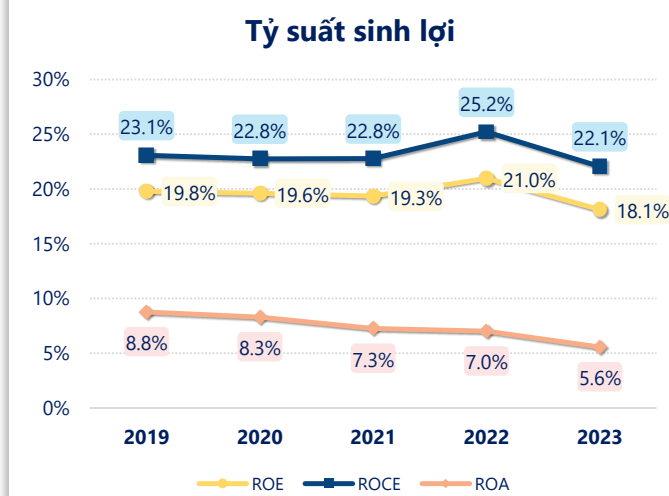
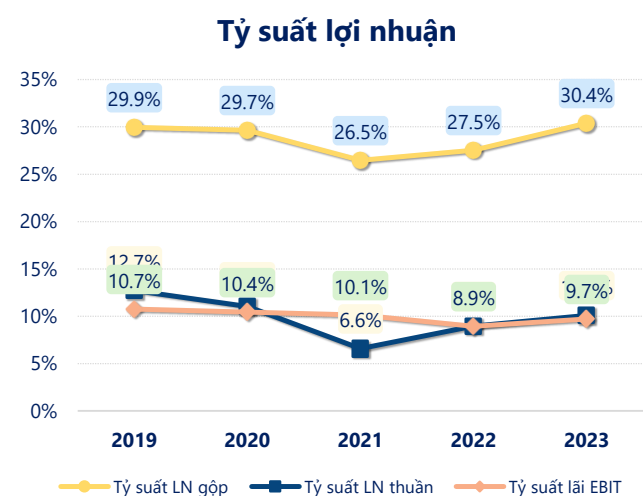
Công ty đang gặp khó khăn trong việc duy trì và tăng trưởng doanh thu cũng như lợi nhuận so với năm trước. Với mức **ROE** đạt **18.1%** cho thấy tình hình kinh doanh vẫn khá tốt, tuy nhiên cần cải thiện để đạt kết quả tốt hơn.



Năm **2023**, CPH có **lợi nhuận thuần từ hoạt động kinh doanh** đạt **13.31** tỷ đồng, **giảm đi 0.33** tỷ so với năm trước. Và cao hơn mức bình quân lợi nhuận thuần 5 năm (12.00 tỷ đồng) là 1.31 tỷ đồng. Cho thấy xu hướng tích cực từ hoạt động kinh doanh khi có sự phục hồi trong những năm gần đây.

Chi phí lãi vay không đổi so với năm trước bằng **0.00** tỷ đồng. Nhưng **chi phí bán hàng và quản lý doanh nghiệp giảm xuống** còn **28.31** tỷ đồng. Bên cạnh đó, **chi phí khác** bằng **1.60** tỷ đồng, **tăng lên** so với năm trước.

ROE của CPH năm 2023 **giảm** so với năm trước còn **18.1%**, đây là mức ROE **thấp nhất** trong vòng 5 năm gần đây.



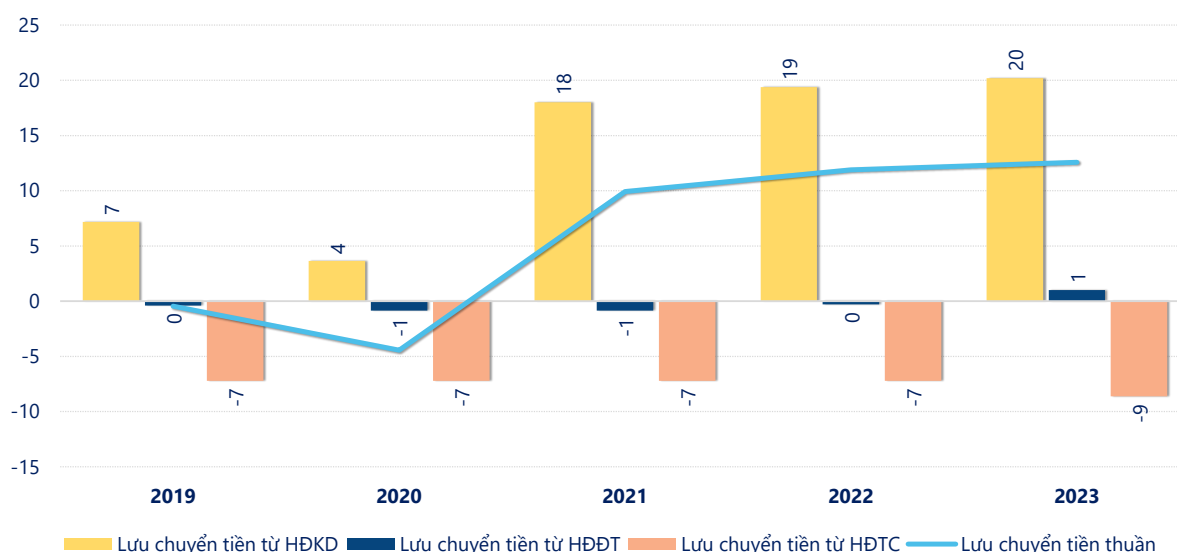
KẾT QUẢ KINH DOANH

(tỷ VNĐ)

	2019	2020	2021	2022	2023
Doanh thu thuần	107	109	112	152	132
Giá vốn hàng bán	75.2	76.6	82.4	110	91.8
Lợi nhuận gộp	32.2	32.3	29.7	41.9	40.1
Doanh thu HĐTC	0.39	0.35	0.24	1.08	1.56
Chi phí TC	0	0.00	0.00	0	0
Chi phí lãi vay	0	0	0	0	0
LN trong công ty LKLD	0	0	0	0	0
Chi phí bán hàng	1.49	2.05	1.99	1.96	1.84
Chi phí QLDN	17.4	18.6	20.5	27.4	26.5
LN thuần từ HĐKD	13.6	12.0	7.37	13.6	13.3
Lợi nhuận khác	-2.11	-0.67	3.95	-0.04	-0.53
LN trước thuế	11.5	11.3	11.3	13.6	12.8
Lợi nhuận sau thuế	9.06	9.06	9.03	10.8	10.2
LNST của CĐ cty mẹ	9.06	9.06	9.03	10.8	10.2

tỷ VNĐ

Lưu chuyển tiền



Lưu chuyển tiền thuần năm 2023 của CPH bằng **12.57** tỷ đồng, **tăng** so với năm 2022 (11.88 tỷ đồng). Trong đó, lưu chuyển tiền từ **hoạt động kinh doanh** bằng **20.19** tỷ đồng, từ **hoạt động đầu tư** là **1.00** tỷ đồng và từ **hoạt động tài chính** là **-8.61** tỷ đồng.