

KẾT QUẢ KINH DOANH

Ngày	7,300 VNĐ		
29/12/2023			
Thay đổi	1 tháng	3 tháng	6 tháng
	0%	0%	0%

DT thuần	2023	318	YoY ▼ 73.0 ▼ 18.5%
		tỷ VNĐ	

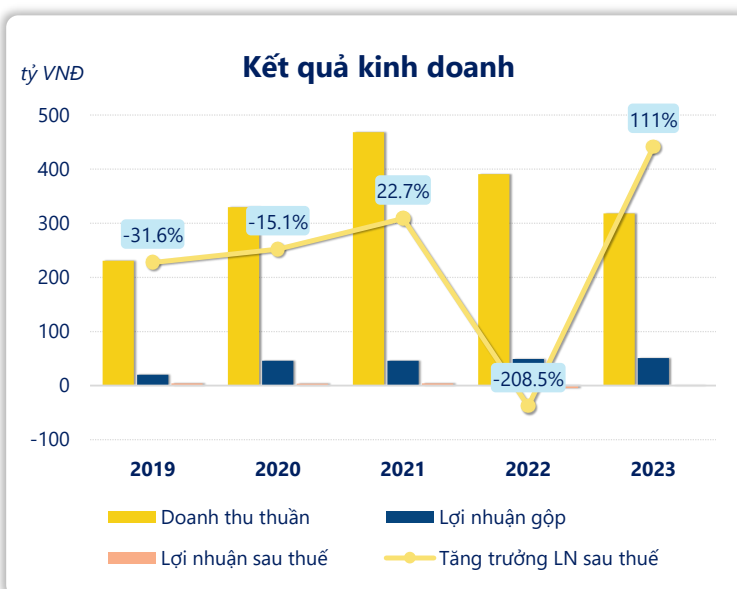
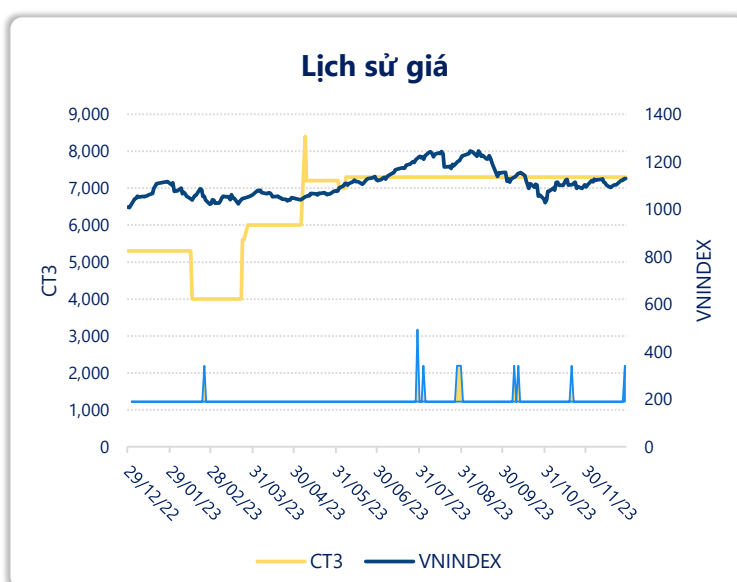
LN gộp	2023	50.6	YoY ▲ 1.30 ▲ 2.7%
		tỷ VNĐ	

LN thuần	2023	5.32	YoY ▲ 3.05 ▲ 134%
		tỷ VNĐ	

LN sau thuế	2023	0.50	YoY ▲ 5.07 ▲ 111%
		tỷ VNĐ	

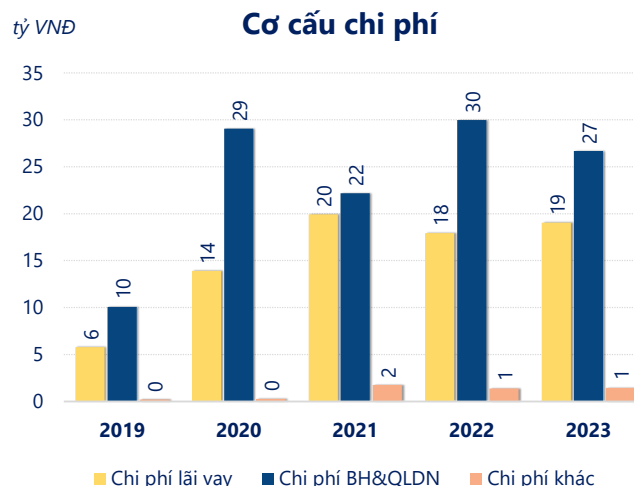
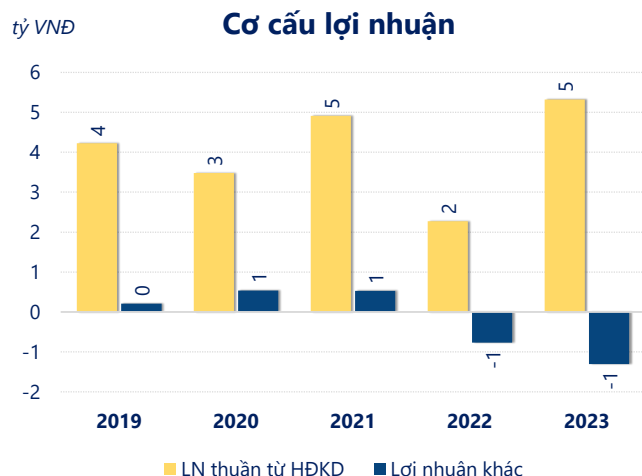
ROE	2023	1.2%	+/- YoY ▲ 4.4%
-----	------	------	-------------------

ROA	2023	0.2%	+/- YoY ▲ 0.8%
-----	------	------	-------------------



Năm **2023**, **CT3** ghi nhận doanh thu thuần **318.2** tỷ đồng và lợi nhuận sau thuế **0.50** tỷ đồng, lần lượt **giảm 18.5%** và **tăng 111%** so với năm trước.

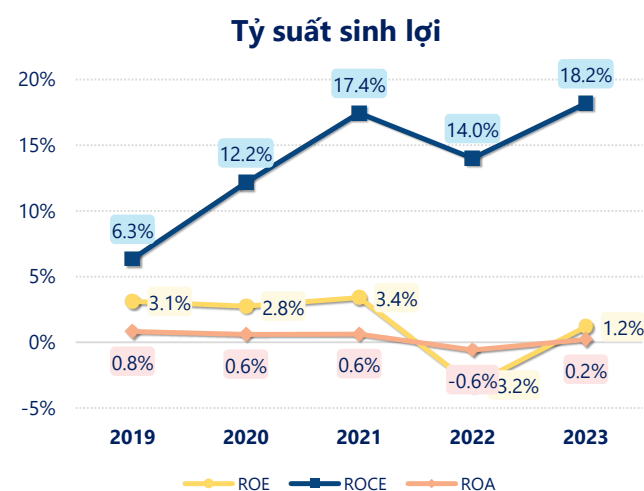
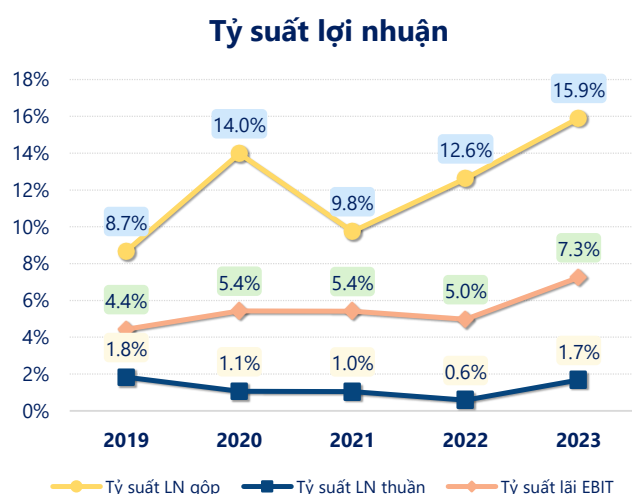
Lợi nhuận sau thuế có sự tăng trưởng có thể thấy là kết quả của việc tối ưu hóa hoạt động kinh doanh và quản lý tài chính hiệu quả. Tuy nhiên cần cải thiện hiệu quả hoạt động để tạo sự tăng trưởng ổn định.



Năm **2023**, CT3 có **lợi nhuận thuần từ hoạt động kinh doanh** đạt **5.32** tỷ đồng, **tăng lên 3.05** tỷ so với năm trước. Và cao hơn mức bình quân lợi nhuận thuần 5 năm (4.04 tỷ đồng) là 1.28 tỷ đồng. Cho thấy xu hướng tích cực từ hoạt động kinh doanh khi có sự phục hồi trong những năm gần đây.

Chi phí lãi vay tăng lên so với năm trước, ở mức **19.05** tỷ đồng. Nhưng **chi phí bán hàng và quản lý doanh nghiệp giảm** xuống còn **26.69** tỷ đồng. Bên cạnh đó, **chi phí khác** bằng **1.46** tỷ đồng, **tăng lên** so với năm trước.

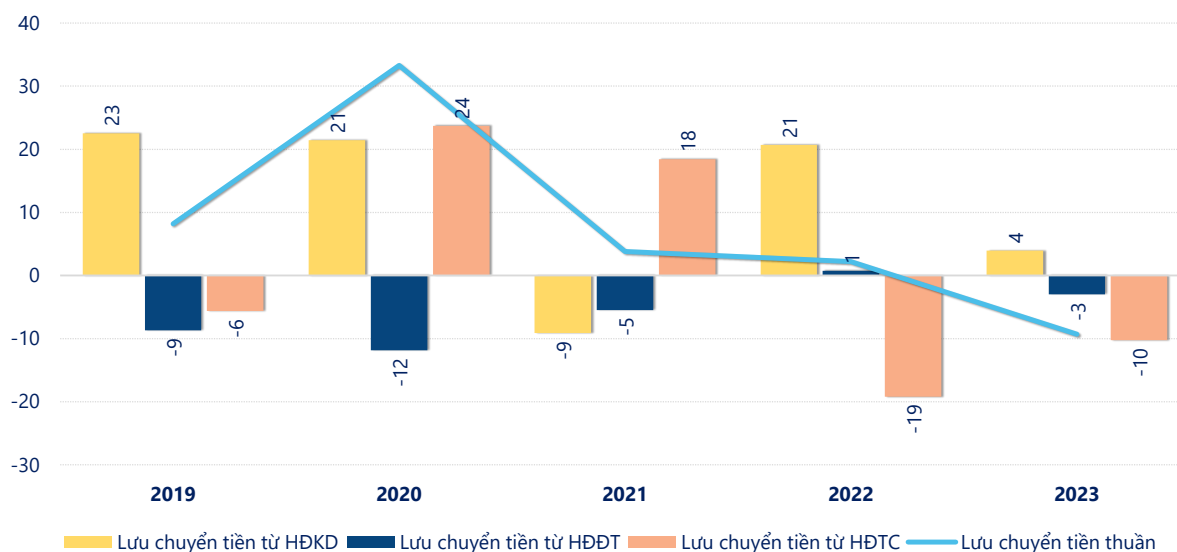
ROE của CT3 năm 2023 **tăng trưởng** so với năm trước đạt giá trị bằng **1.19%**, tuy nhiên vẫn **thấp hơn mức bình quân** trong vòng 5 năm gần đây.



KẾT QUẢ KINH DOANH (tỷ VNĐ)	2019	2020	2021	2022	2023
Doanh thu thuần	231	330	468	391	318
Giá vốn hàng bán	211	283	423	341	268
Lợi nhuận gộp	20.0	46.1	45.7	49.3	50.6
Doanh thu HĐTC	0.10	0.33	1.36	0.88	0.44
Chi phí TC	5.84	13.9	19.9	17.9	19.1
Chi phí lãi vay	5.80	13.9	19.9	17.9	19.1
LN trong công ty LKLD	0	0	0	0	0
Chi phí bán hàng	0	0	0	0	0
Chi phí QLDN	10.1	29.1	22.2	30.0	26.7
LN thuần từ HĐKD	4.23	3.48	4.91	2.27	5.32
Lợi nhuận khác	0.21	0.54	0.53	-0.77	-1.30
LN trước thuế	4.44	4.02	5.44	1.50	4.02
Lợi nhuận sau thuế	4.04	3.43	4.21	-4.57	0.50
LNST của CĐ cty mẹ	3.83	3.39	4.21	-3.94	1.39

tỷ VNĐ

Lưu chuyển tiền



Lưu chuyển tiền thuần năm 2023 của CT3 bằng **-9.31** tỷ đồng, **giảm** so với năm 2022 (2.21 tỷ đồng). Trong đó, lưu chuyển tiền từ **hoạt động kinh doanh** bằng **3.96** tỷ đồng, từ **hoạt động đầu tư** là **-3.01** tỷ đồng và từ **hoạt động tài chính** là **-10.25** tỷ đồng.