

KẾT QUẢ KINH DOANH

Ngày	29/12/2023		
	90,800 VNĐ		
Thay đổi	1 tháng	3 tháng	6 tháng
	0%	0%	24.2%

	2023	
DT thuần	611	YoY ▲ 232 ▲ 61.3%
	tỷ VNĐ	

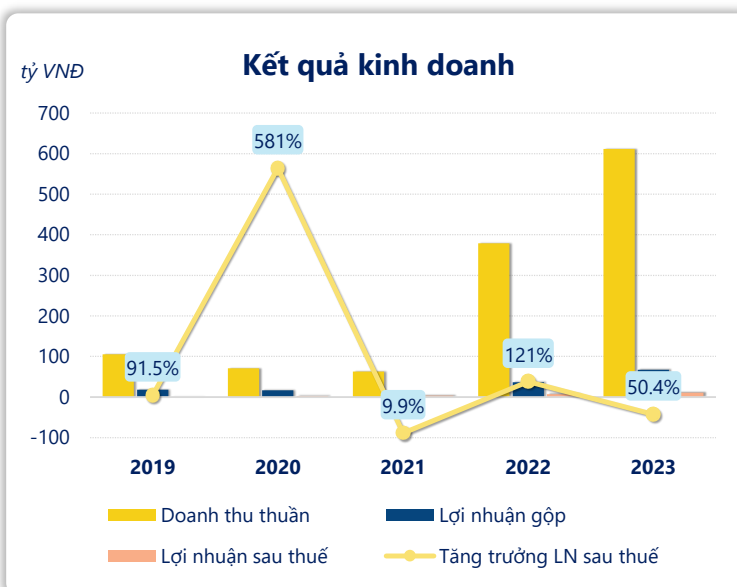
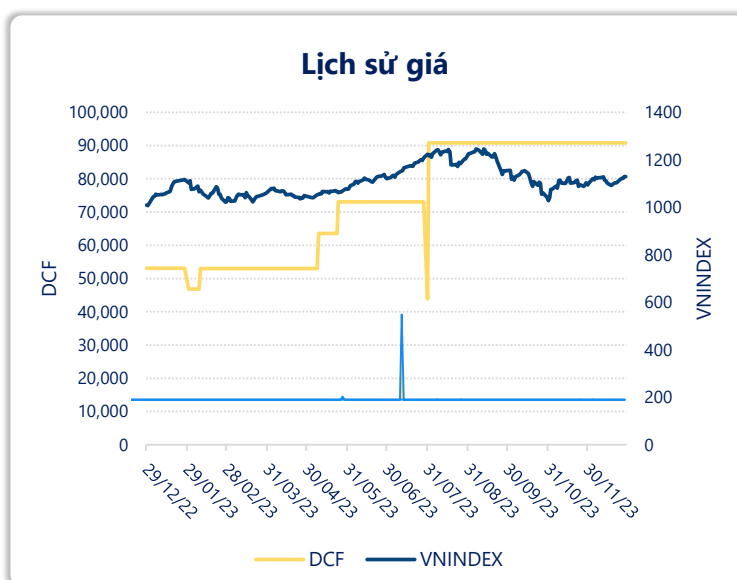
	2023	
LN gộp	67.2	YoY ▲ 30.4 ▲ 82.7%
	tỷ VNĐ	

	2023	
LN thuần	-5.75	YoY ▼ 14.8 ▼ 163%
	tỷ VNĐ	

	2023	
LN sau thuế	10.6	YoY ▲ 3.55 ▲ 50.4%
	tỷ VNĐ	

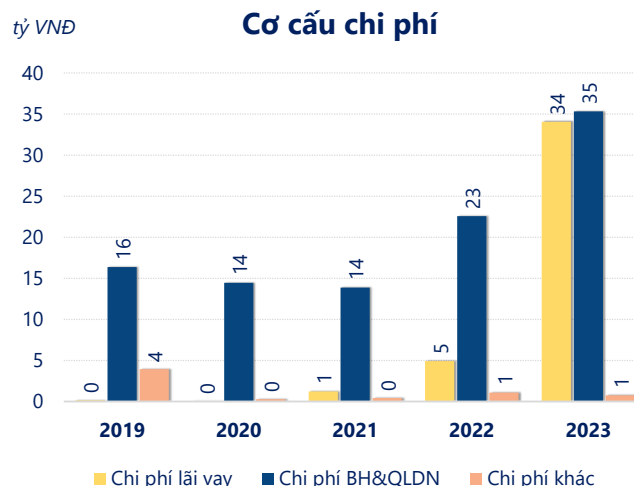
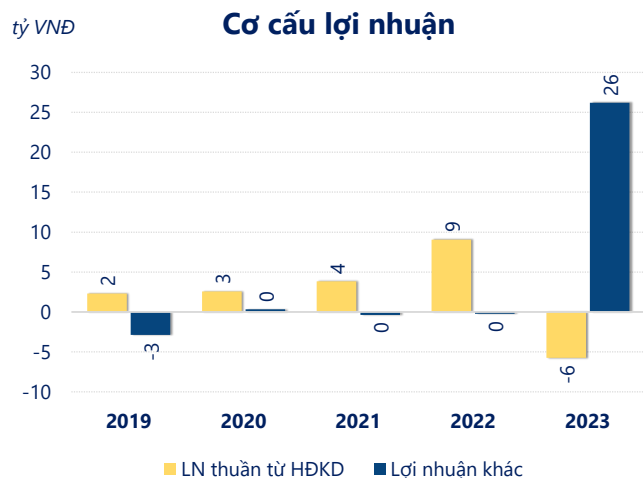
	2023	
ROE	2.9%	+/- YoY ▲ 0.4%

	2023	
ROA	1.7%	+/- YoY ▲ 0.1%



Năm **2023**, DCF ghi nhận doanh thu thuần **611.2** tỷ đồng và lợi nhuận sau thuế **10.60** tỷ đồng, lần lượt **tăng 61.3%** và **tăng 50.4%** so với năm trước.

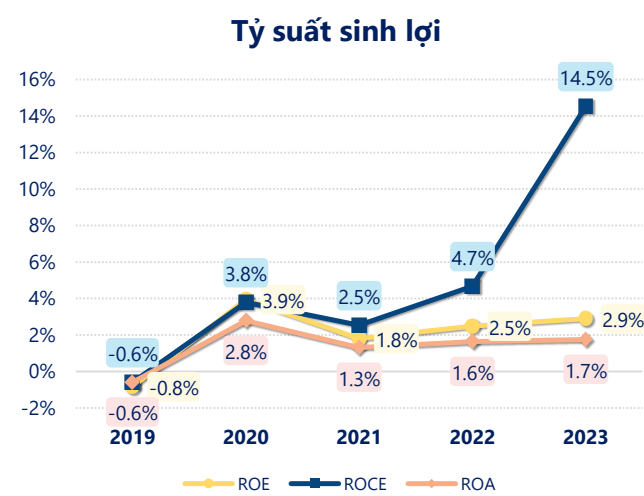
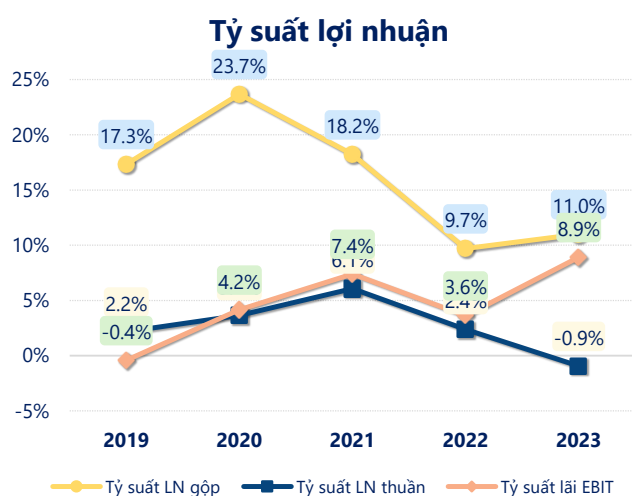
Công ty có sự tăng trưởng về doanh thu và lợi nhuận, với **ROE** đạt **2.89%**. Là một tín hiệu tích cực về hoạt động kinh doanh, tuy nhiên công ty cần cải thiện hiệu quả hoạt động tốt hơn.



Lợi nhuận thuần từ hoạt động kinh doanh của DCF năm 2023 giảm đi 14.80 tỷ so với năm trước, ghi nhận khoản lỗ 5.75 tỷ đồng. Đây là khoản **lỗ từ hoạt động kinh doanh lớn nhất 5 năm qua**. Cho thấy dấu hiệu tiêu cực trong hoạt động kinh doanh của công ty trong những năm gần đây.

Chi phí lãi vay tăng lên so với năm trước, ở mức **34.03** tỷ đồng. Cùng với đó **chi phí bán hàng và quản lý doanh nghiệp** cũng **tăng lên**, ở mức **35.30** tỷ đồng. Bên cạnh đó, **chi phí khác** bằng **0.74** tỷ đồng, **giảm xuống** so với năm trước.

ROE của DCF năm 2023 **tăng trưởng** so với năm trước đạt giá trị bằng **2.89%**, **cao hơn mức bình quân** trong vòng 5 năm gần đây.

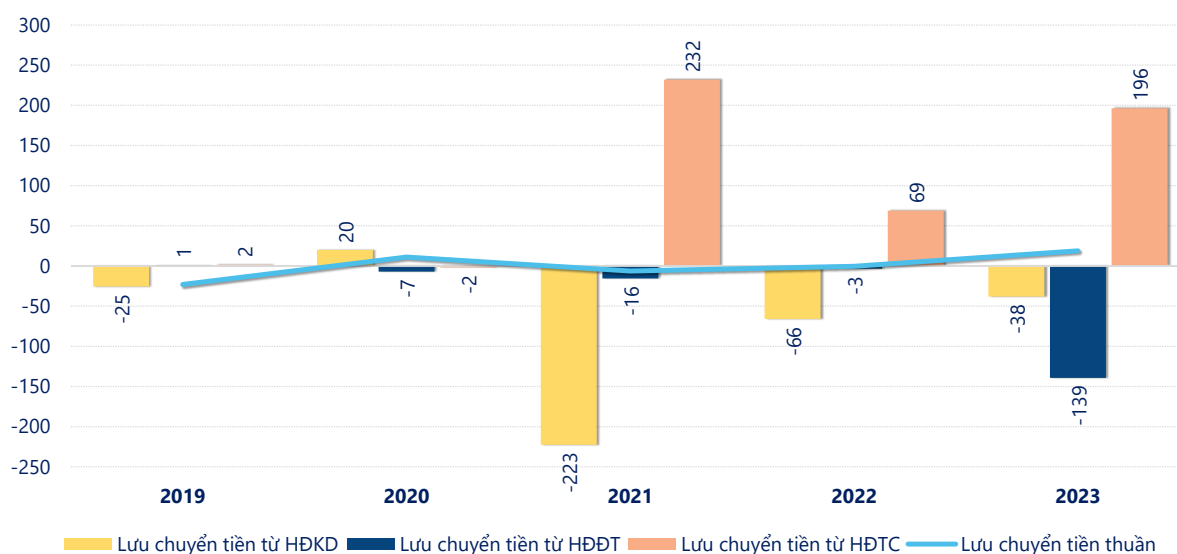


KẾT QUẢ KINH DOANH

(tỷ VNĐ)

	2019	2020	2021	2022	2023
Doanh thu thuần	106	70.6	63.1	379	611
Giá vốn hàng bán	87.3	53.9	51.6	342	544
Lợi nhuận gộp	18.3	16.7	11.5	36.8	67.2
Doanh thu HĐTC	0.47	0.32	7.58	0.03	0.11
Chi phí TC	0.12	0.01	1.37	5.16	35.6
Chi phí lãi vay	0.12	0.01	1.20	4.91	34.0
LN trong công ty LKLD	0	0	0	0	-2.16
Chi phí bán hàng	0	0	0.08	0.20	0.44
Chi phí QLDN	16.4	14.5	13.8	22.4	34.9
LN thuần từ HĐKD	2.29	2.58	3.83	9.06	-5.75
Lợi nhuận khác	-2.86	0.34	-0.37	-0.24	26.2
LN trước thuế	-0.57	2.92	3.46	8.82	20.4
Lợi nhuận sau thuế	-0.60	2.90	3.19	7.05	10.6
LNST của CĐ cty mẹ	-0.60	2.90	3.19	7.05	10.6

tỷ VNĐ

Lưu chuyển tiền

Lưu chuyển tiền thuần năm 2023 của DCF bằng **18.89** tỷ đồng, **tăng** so với năm 2022 (-0.43 tỷ đồng). Trong đó, lưu chuyển tiền từ **hoạt động kinh doanh** bằng **-38.32** tỷ đồng, từ **hoạt động đầu tư** là **-139.3** tỷ đồng và từ **hoạt động tài chính** là **196.5** tỷ đồng.