

KẾT QUẢ KINH DOANH

Ngày 29/12/2023	10,100 VNĐ		
Thay đổi	1 tháng	3 tháng	6 tháng
	0%	0%	24.7%

DT thuần	2023		
	17.8	YoY	▲ 4.80
	tỷ VNĐ		▲ 36.9%

LN gộp	2023		
	4.06	YoY	▲ 0.89
	tỷ VNĐ		▲ 28.2%

LN thuần	2023		
	0.91	YoY	▲ 0.28
	tỷ VNĐ		▲ 44.3%

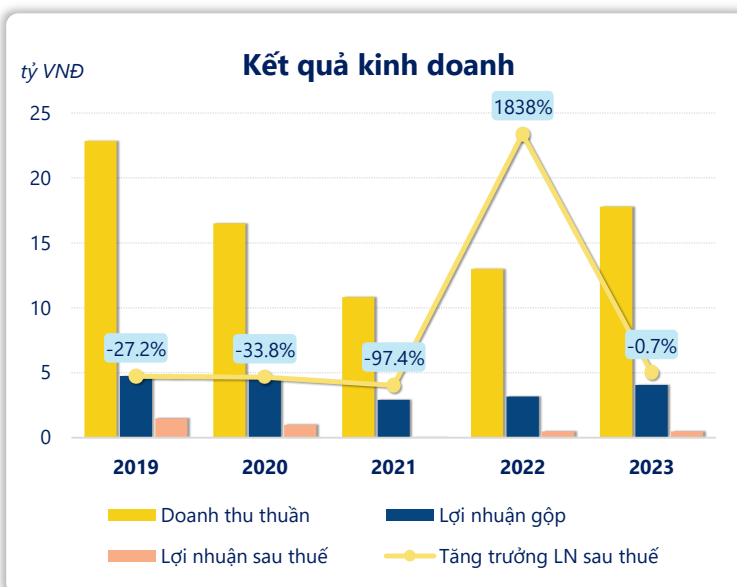
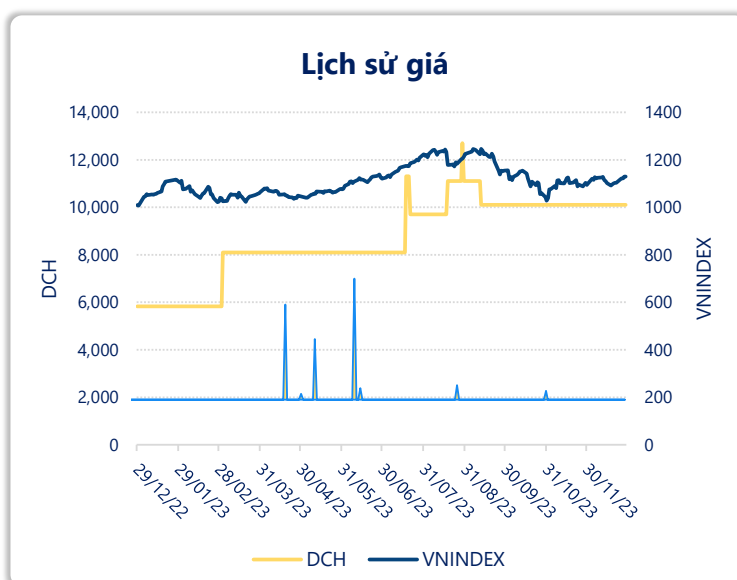
LN sau thuế	2023		
	0.49		
	tỷ VNĐ		

	2023	
ROE	1.5%	

2023

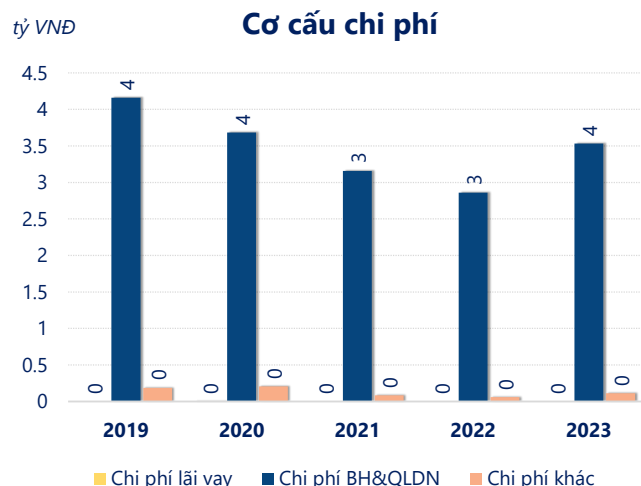
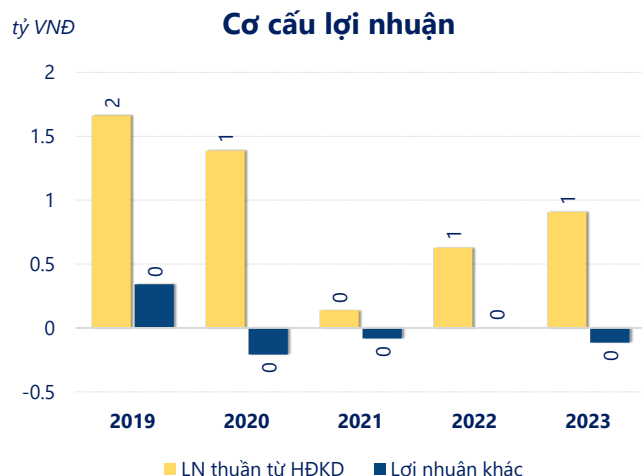
ROA

1.2%



Kết quả kinh doanh **DCH** năm **2023**, doanh thu thuần **tăng mạnh 36.9%** đạt **17.79** tỷ đồng, lợi nhuận sau thuế đạt **0.49** tỷ đồng **giảm 0.74%**.

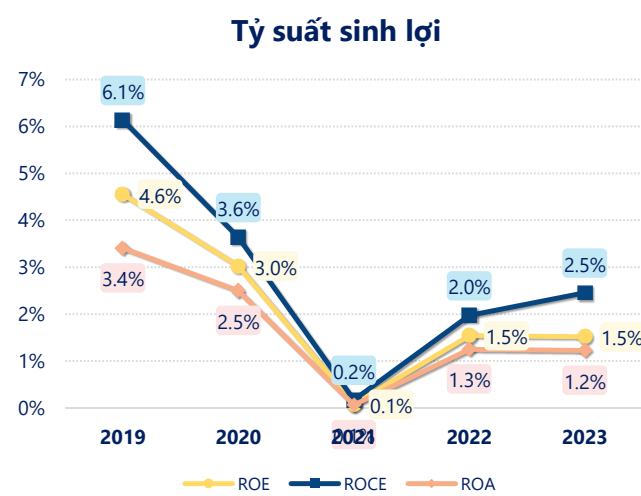
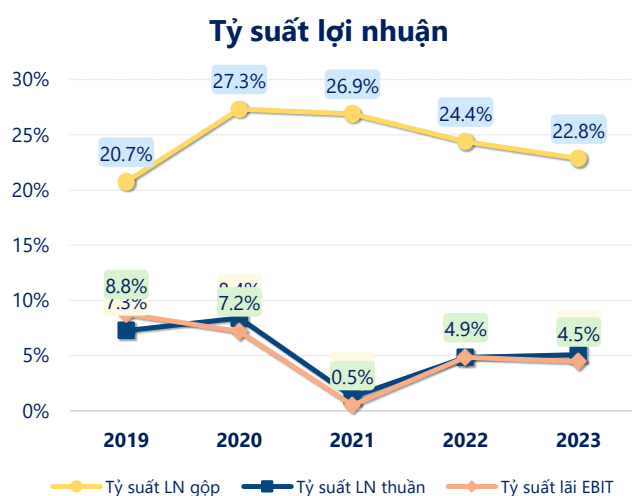
Lợi nhuận sau thuế bằng 0 cho thấy doanh nghiệp đang gặp khó khăn trong việc tạo ra lợi nhuận hoặc đang gặp phải các thách thức tài chính.



Năm **2023**, **DCH** có **lợi nhuận thuần từ hoạt động kinh doanh** đạt **0.91** tỷ đồng, **tăng lên 0.28** tỷ so với năm trước. Và thấp hơn mức bình quân lợi nhuận thuần 5 năm (0.94 tỷ đồng) là 0.04 tỷ đồng. Cho thấy xu hướng không tích cực từ hoạt động kinh doanh, cần điều chỉnh chiến lược để hoạt động kinh doanh phục hồi.

Chi phí lãi vay không đổi so với năm trước bằng **0.00** tỷ đồng. Nhưng **chi phí bán hàng và quản lý doanh nghiệp tăng lên** ở mức **3.53** tỷ đồng. Bên cạnh đó, **chi phí khác** bằng **0.11** tỷ đồng, **tăng lên** so với năm trước.

ROE của DCH năm 2023 **giảm** so với năm trước còn **1.52%**, **thấp hơn mức bình quân** trong vòng 5 năm gần đây.



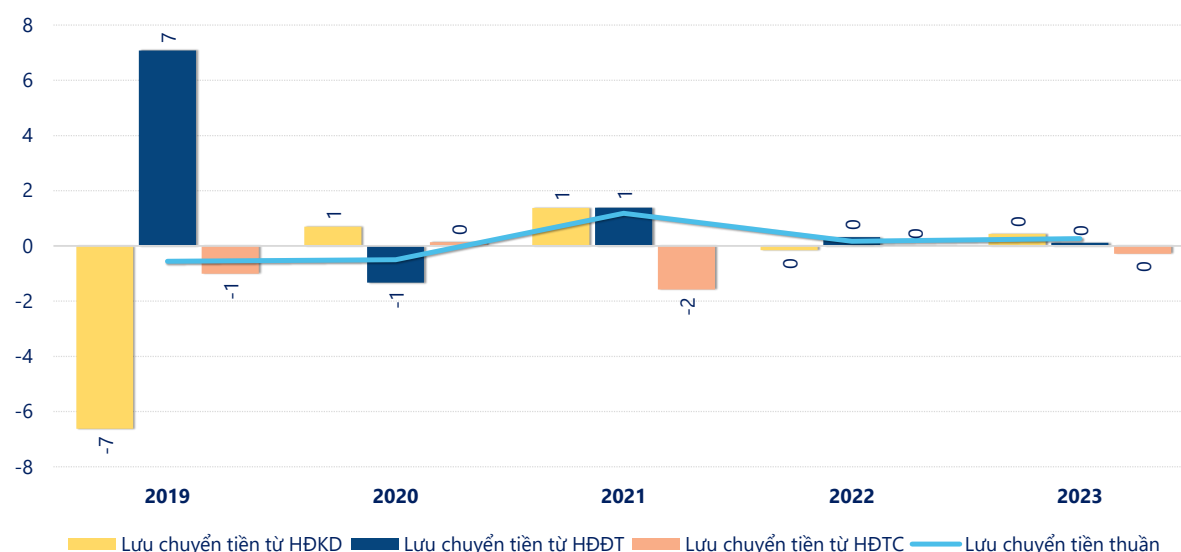
KẾT QUẢ KINH DOANH

(tỷ VNĐ)

	2019	2020	2021	2022	2023
Doanh thu thuần	22.8	16.5	10.8	13.0	17.8
Giá vốn hàng bán	18.1	12.0	7.92	9.83	13.7
Lợi nhuận gộp	4.74	4.51	2.91	3.17	4.06
Doanh thu HĐTC	1.08	0.57	0.38	0.32	0.38
Chi phí TC	0	0.01	0	0	0
Chi phí lãi vay	0	0.01	0	0	0
LN trong công ty LKLD	0	0	0	0	0
Chi phí bán hàng	1.26	1.38	1.10	1.12	1.48
Chi phí QLDN	2.90	2.31	2.06	1.74	2.06
LN thuần từ HĐKD	1.66	1.39	0.14	0.63	0.91
Lợi nhuận khác	0.34	-0.21	-0.08	0.00	-0.11
LN trước thuế	2.00	1.18	0.06	0.63	0.79
Lợi nhuận sau thuế	1.49	0.99	0.03	0.49	0.49
LNST của CĐ cty mẹ	1.49	0.99	0.03	0.49	0.49

tỷ VNĐ

Lưu chuyển tiền



Lưu chuyển tiền thuần năm 2023 của DCH bằng **0.26** tỷ đồng, **tăng** so với năm 2022 (0.17 tỷ đồng). Trong đó, lưu chuyển tiền từ **hoạt động kinh doanh** bằng **0.44** tỷ đồng, từ **hoạt động đầu tư** là **0.11** tỷ đồng và từ **hoạt động tài chính** là **-0.29** tỷ đồng.