

## KẾT QUẢ KINH DOANH

Ngày	6,600 VNĐ		
29/12/2023			
Thay đổi	1 tháng	3 tháng	6 tháng
	17.9%	0%	-2.9%

DT thuần	2023	YoY
	194	▼ 74.0
	tỷ VNĐ	▼ 27.4%

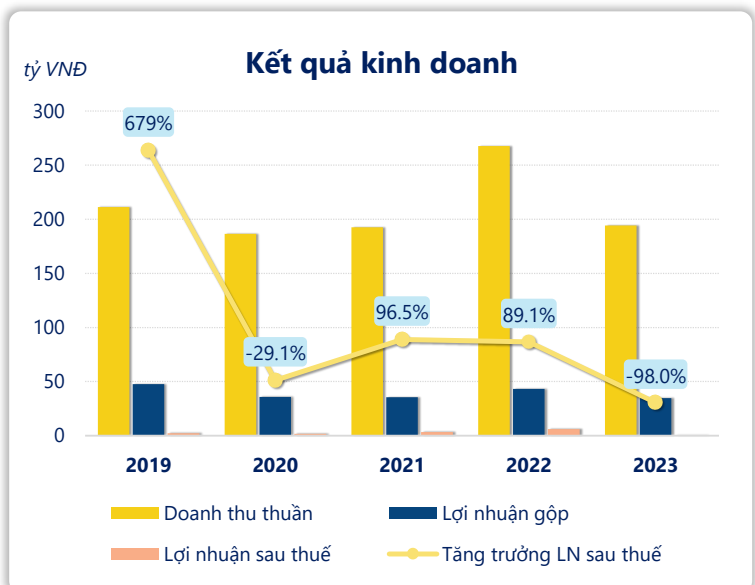
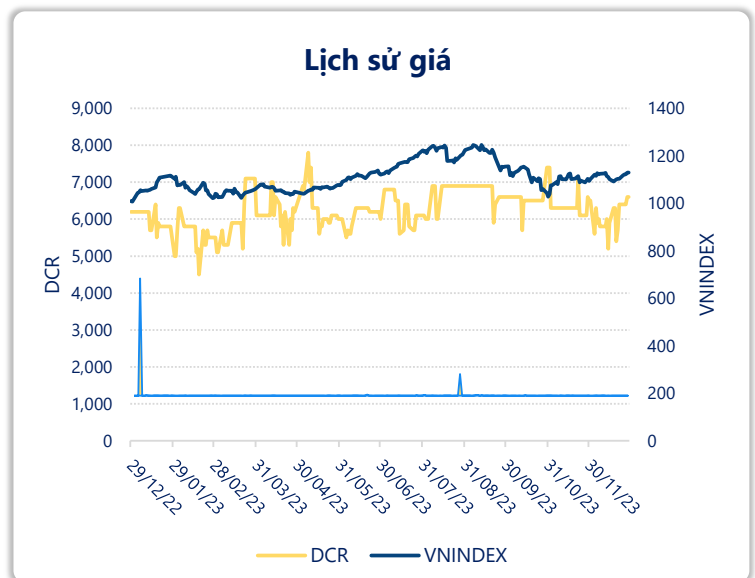
LN gộp	2023	YoY
	34.8	▼ 8.30
	tỷ VNĐ	▼ 19.2%

LN thuần	2023	YoY
	0.36	▼ 7.45
	tỷ VNĐ	▼ 95.4%

LN sau thuế	2023	YoY
	0.12	▼ 5.95
	tỷ VNĐ	▼ 98.0%

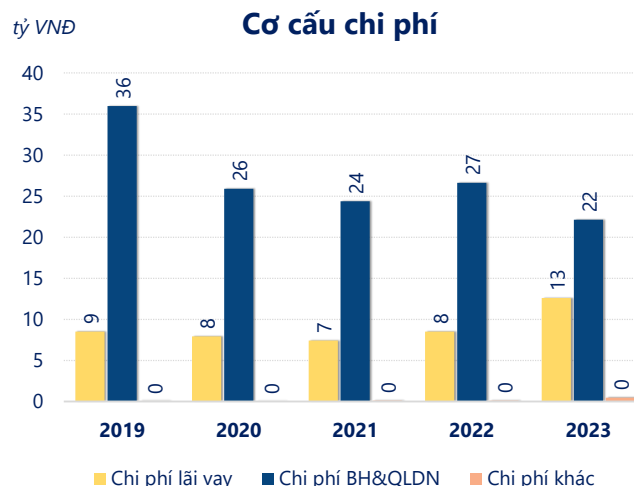
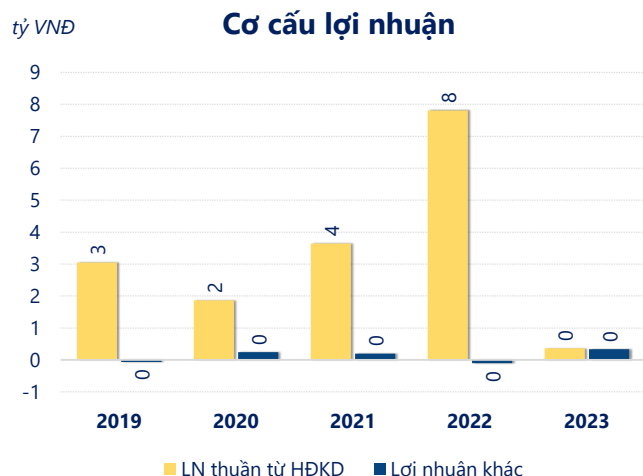
ROE	2023	+/- YoY
	0.2%	▼ 8.2%

ROA	2023	+/- YoY
	0.0%	▼ 2.9%



Năm **2023**, DCR ghi nhận doanh thu thuần **194.3** tỷ đồng và lợi nhuận sau thuế **0.12** tỷ đồng, lần lượt **giảm 27.4%** và **giảm 98.0%** so với năm trước.

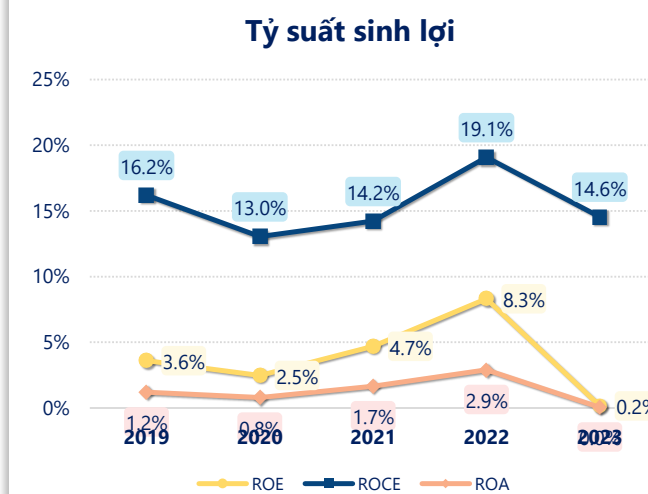
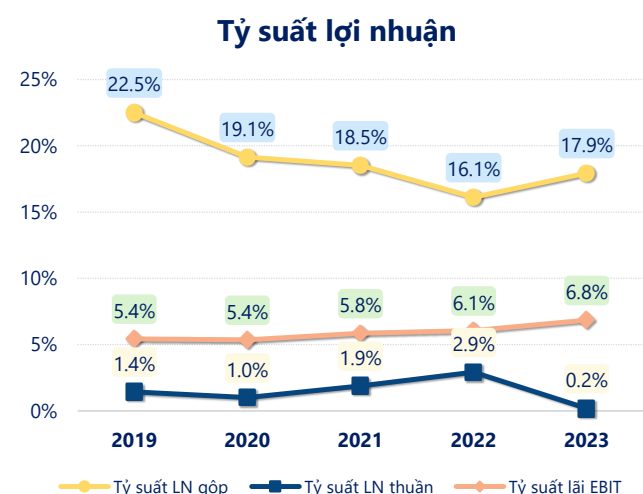
Lợi nhuận sau thuế bằng 0 cho thấy doanh nghiệp đang gặp khó khăn trong việc tạo ra lợi nhuận hoặc đang gặp phải các thách thức tài chính.



Năm **2023**, DCR có **lợi nhuận thuần từ hoạt động kinh doanh** đạt **0.36** tỷ đồng, **giảm đi 7.45** tỷ so với năm trước. Và thấp hơn mức bình quân lợi nhuận thuần 5 năm (3.34 tỷ đồng) là 2.98 tỷ đồng. Cho thấy xu hướng không tích cực từ hoạt động kinh doanh, cần điều chỉnh chiến lược để hoạt động kinh doanh phục hồi.

**Chi phí lãi vay tăng lên** so với năm trước, ở mức **12.60** tỷ đồng. Nhưng **chi phí bán hàng và quản lý doanh nghiệp giảm** xuống còn **22.12** tỷ đồng. Bên cạnh đó, **chi phí khác** bằng **0.46** tỷ đồng, **tăng lên** so với năm trước.

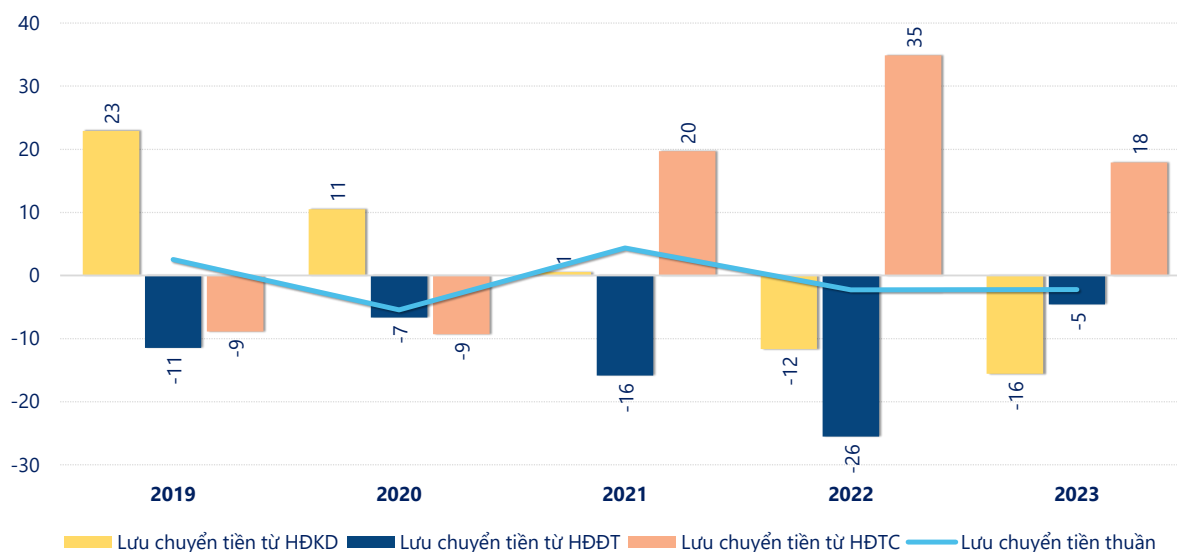
**ROE** của DCR năm 2023 **giảm** so với năm trước còn **0.16%**, đây là mức ROE **thấp nhất** trong vòng 5 năm gần đây.



KẾT QUẢ KINH DOANH (tỷ VNĐ)	2019	2020	2021	2022	2023
<b>Doanh thu thuần</b>	<b>211</b>	<b>187</b>	<b>192</b>	<b>268</b>	<b>194</b>
Giá vốn hàng bán	164	151	157	224	159
<b>Lợi nhuận gộp</b>	<b>47.5</b>	<b>35.7</b>	<b>35.7</b>	<b>43.1</b>	<b>34.8</b>
Doanh thu HĐTC	0.01	0.01	0.01	0.44	0.77
Chi phí TC	8.55	7.97	7.64	9.12	13.1
<b>Chi phí lãi vay</b>	<b>8.51</b>	<b>7.90</b>	<b>7.42</b>	<b>8.49</b>	<b>12.6</b>
LN trong công ty LKLD	0	0	0	0	0
Chi phí bán hàng	22.7	13.4	12.1	13.5	18.6
Chi phí QLDN	13.3	12.5	12.3	13.1	3.49
<b>LN thuần từ HĐKD</b>	<b>3.05</b>	<b>1.86</b>	<b>3.64</b>	<b>7.81</b>	<b>0.36</b>
Lợi nhuận khác	-0.07	0.24	0.20	-0.11	0.33
<b>LN trước thuế</b>	<b>2.98</b>	<b>2.10</b>	<b>3.84</b>	<b>7.70</b>	<b>0.69</b>
<b>Lợi nhuận sau thuế</b>	<b>2.30</b>	<b>1.63</b>	<b>3.21</b>	<b>6.07</b>	<b>0.12</b>
<b>LNST của CĐ cty mẹ</b>	<b>2.30</b>	<b>1.63</b>	<b>3.21</b>	<b>6.07</b>	<b>0.12</b>

tỷ VNĐ

## Lưu chuyển tiền



**Lưu chuyển tiền thuần** năm 2023 của DCR bằng **-2.25** tỷ đồng, **tăng** so với năm 2022 (-2.29 tỷ đồng). Trong đó, lưu chuyển tiền từ **hoạt động kinh doanh** bằng **-15.57** tỷ đồng, từ **hoạt động đầu tư** là **-4.60** tỷ đồng và từ **hoạt động tài chính** là **17.91** tỷ đồng.