

KẾT QUẢ KINH DOANH

Ngày	600 VNĐ		
29/12/2023			
Thay đổi	1 tháng	3 tháng	6 tháng
	-	-	-

DT thuần	2023	YoY
	109	▼ 83.0
	tỷ VNĐ	▼ 43.1%

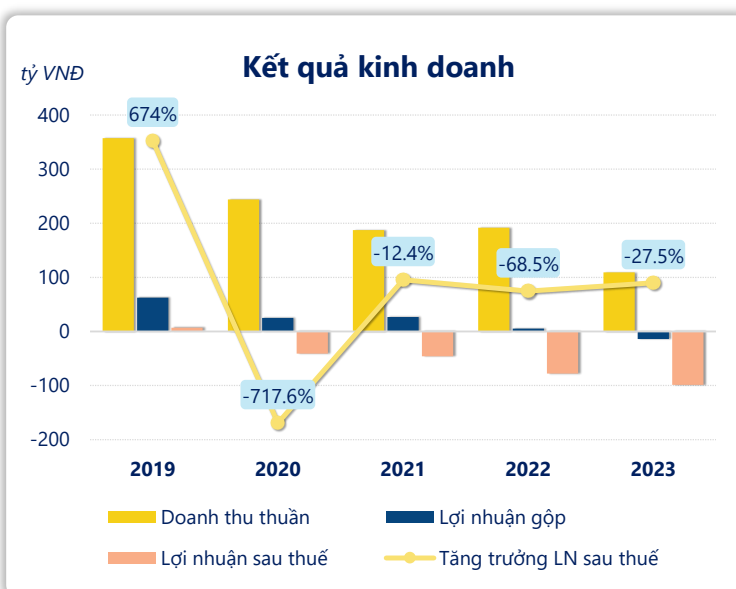
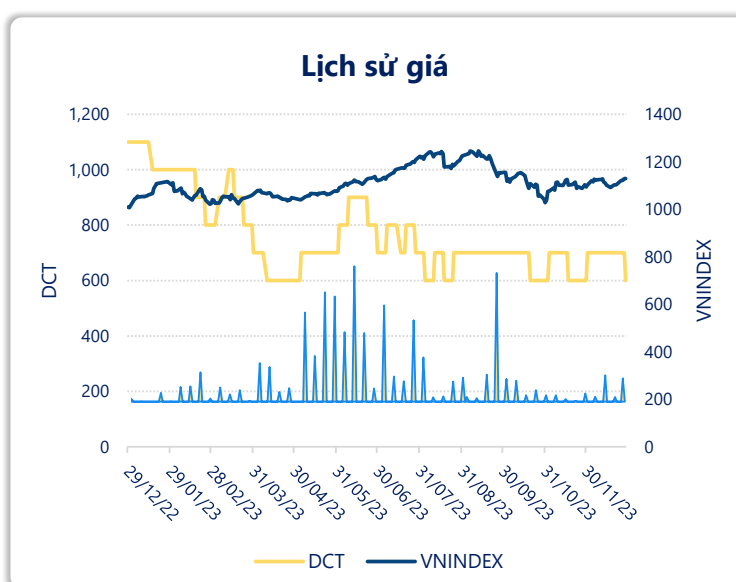
LN gộp	2023	YoY
	-14.0	▼ 19.2
	tỷ VNĐ	▼ 371%

LN thuần	2023	YoY
	-98.4	▼ 22.9
	tỷ VNĐ	▼ 30.3%

LN sau thuế	2023	YoY
	-98.9	▼ 21.3
	tỷ VNĐ	▼ 27.5%

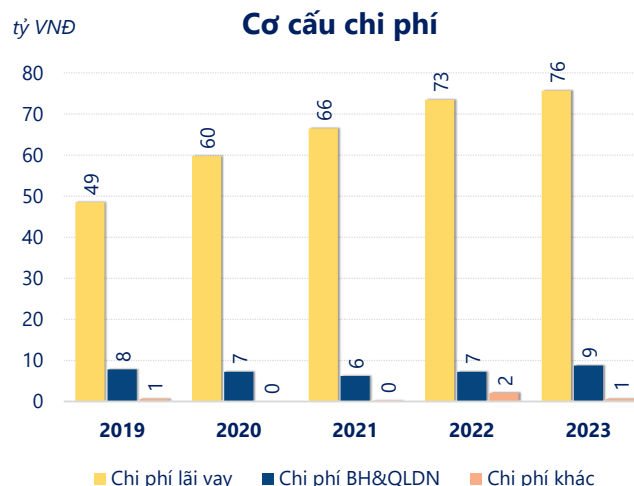
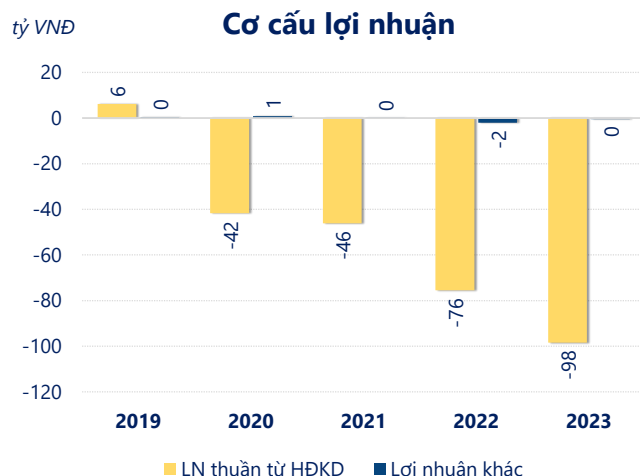
ROE	2023	+/- YoY
	27.0%	▼ 0.9%

ROA	2023	+/- YoY
	-13.2%	▼ 3.0%



Năm **2023**, **DCT** ghi nhận doanh thu thuần **109.0** tỷ đồng và lợi nhuận sau thuế **-98.93** tỷ đồng, lần lượt **giảm 43.1%** và **giảm 27.5%** so với năm trước.

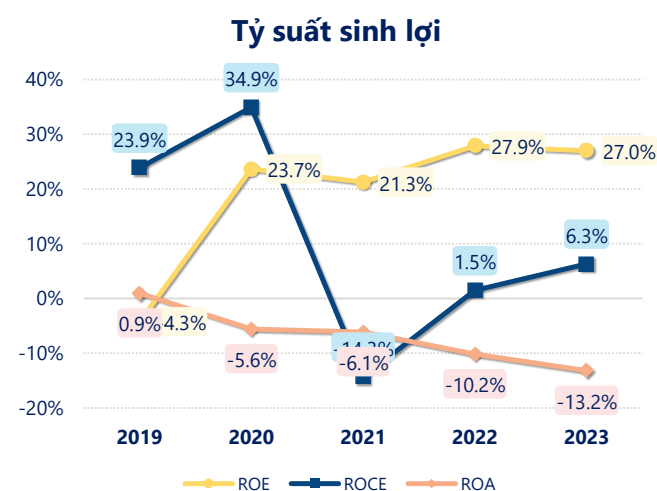
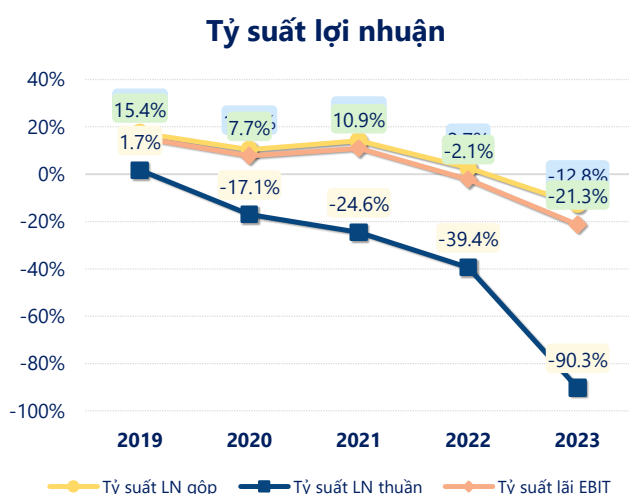
Sự sụt giảm về doanh thu cùng với lợi nhuận âm, dẫn đến **ROE** bằng 27.0% là dấu hiệu cảnh báo của tình hình kinh doanh đang xấu đi.



Lợi nhuận thuần từ hoạt động kinh doanh của DCT năm 2023 giảm đi 22.89 tỷ so với năm trước, ghi nhận khoản lỗ 98.44 tỷ đồng. Đây là khoản **lỗ từ hoạt động kinh doanh lớn nhất 5 năm qua**. Cho thấy dấu hiệu tiêu cực trong hoạt động kinh doanh của công ty trong những năm gần đây.

Chi phí lãi vay tăng lên so với năm trước, ở mức **75.70** tỷ đồng. Cùng với đó **chi phí bán hàng và quản lý doanh nghiệp** cũng **tăng lên**, ở mức **8.78** tỷ đồng. Bên cạnh đó, **chi phí khác** bằng **0.65** tỷ đồng, **giảm xuống** so với năm trước.

ROE của DCT năm 2023 **giảm** so với năm trước còn **27.0%**, tuy nhiên vẫn **cao hơn mức bình quân** trong vòng 5 năm gần đây.



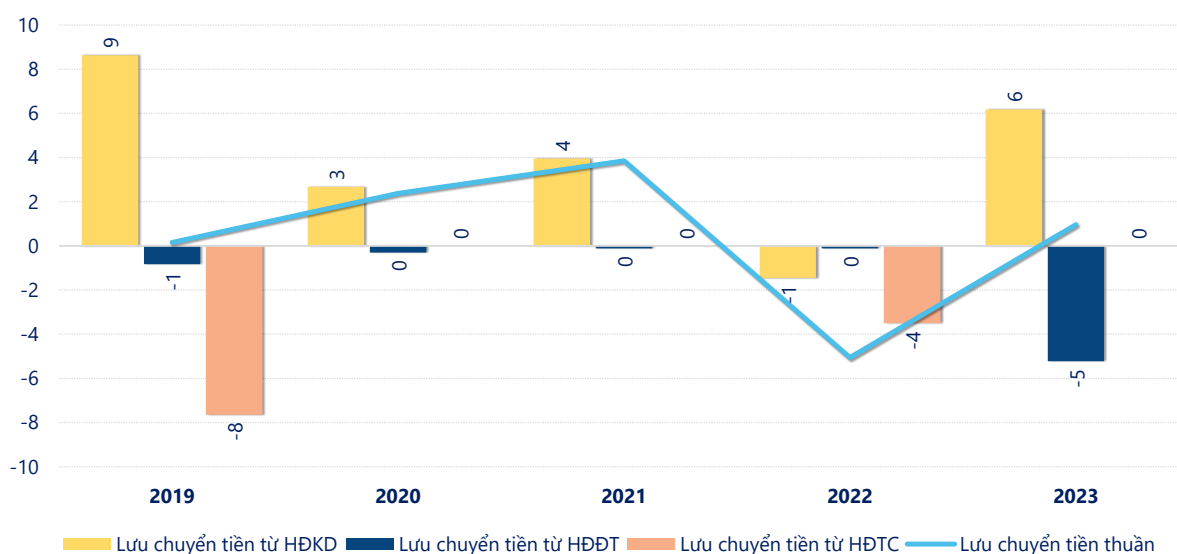
KẾT QUẢ KINH DOANH

(tỷ VNĐ)

	2019	2020	2021	2022	2023
Doanh thu thuần	358	244	187	192	109
Giá vốn hàng bán	295	219	161	187	123
Lợi nhuận gộp	62.4	25.3	26.6	5.16	-14.0
Doanh thu HĐTC	0.07	0.01	0.01	0.01	0.01
Chi phí TC	48.5	59.8	66.5	73.5	75.7
Chi phí lãi vay	48.5	59.8	66.5	73.5	75.7
LN trong công ty LKLD	0	0	0	0	0
Chi phí bán hàng	0.66	0.70	0.27	0.35	1.93
Chi phí QLDN	7.13	6.54	5.91	6.90	6.85
LN thuần từ HĐKD	6.16	-41.7	-46.1	-75.5	-98.4
Lợi nhuận khác	0.47	0.79	0.04	-2.05	-0.49
LN trước thuế	6.63	-41.0	-46.0	-77.6	-98.9
Lợi nhuận sau thuế	6.63	-41.0	-46.0	-77.6	-98.9
LNST của CĐ cty mẹ	6.63	-41.0	-46.0	-77.6	-98.9

tỷ VNĐ

Lưu chuyển tiền



Lưu chuyển tiền thuần năm 2023 của DCT bằng **0.97** tỷ đồng, **tăng** so với năm 2022 (-5.05 tỷ đồng). Trong đó, lưu chuyển tiền từ **hoạt động kinh doanh** bằng **6.19** tỷ đồng, từ **hoạt động đầu tư** là **-5.22** tỷ đồng và từ **hoạt động tài chính** là **0.00** tỷ đồng.