

KẾT QUẢ KINH DOANH

Ngày	1,000 VNĐ		
29/12/2023			
Thay đổi	1 tháng	3 tháng	6 tháng
	0%	-	-

	2023	
DT thuần	206	YoY ▼ 179 ▼ 46.5%
	tỷ VNĐ	

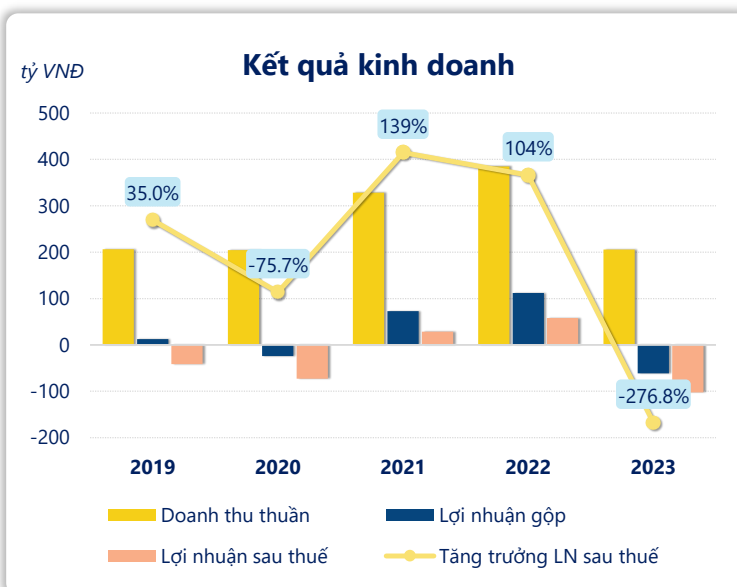
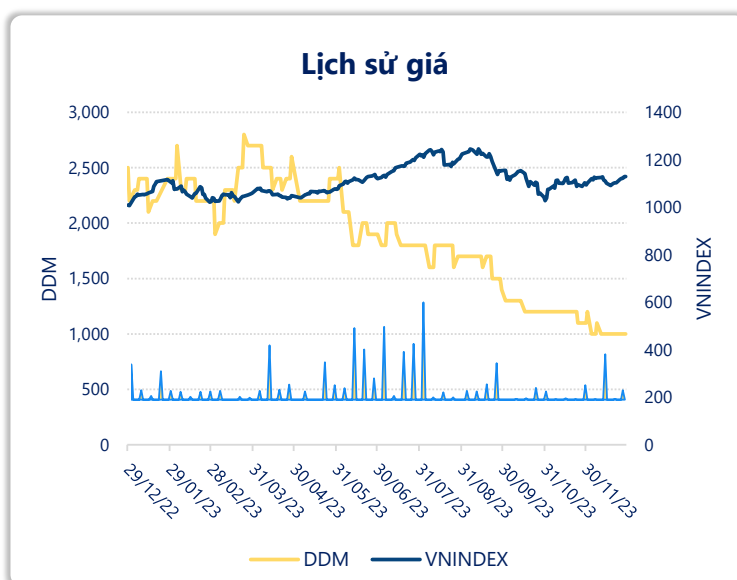
	2023	
LN gộp	-61.4	YoY ▼ 173 ▼ 155%
	tỷ VNĐ	

	2023	
LN thuần	-106	YoY ▼ 155 ▼ 316%
	tỷ VNĐ	

	2023	
LN sau thuế	-102	YoY ▼ 160 ▼ 277%
	tỷ VNĐ	

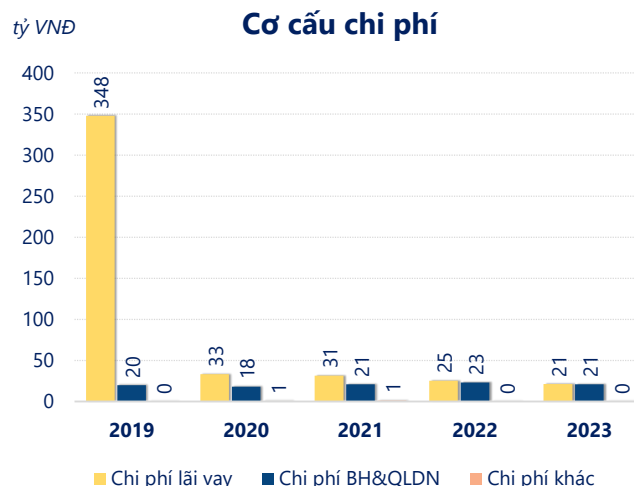
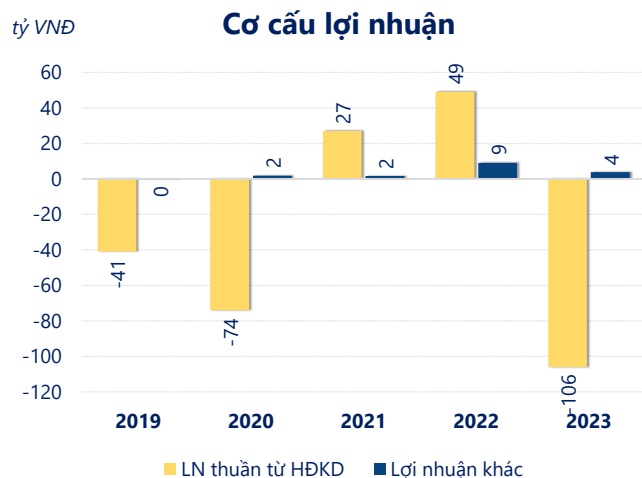
	2023	
ROE	13.2%	+/- YoY ▲ 20.8%

	2023	
ROA	-18.2%	+/- YoY ▼ 27.6%



Kết quả kinh doanh **DDM** năm **2023**, doanh thu thuần **giảm mạnh 46.5%** chỉ còn **205.9** tỷ đồng, lợi nhuận sau thuế **giảm mạnh 277%** chỉ còn **-102.3** tỷ đồng.

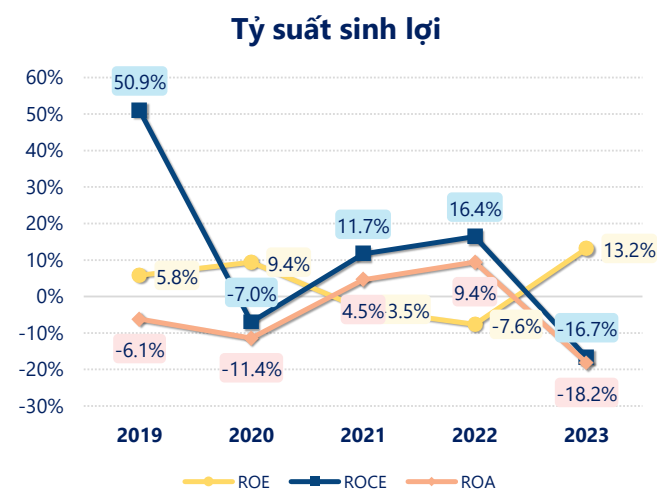
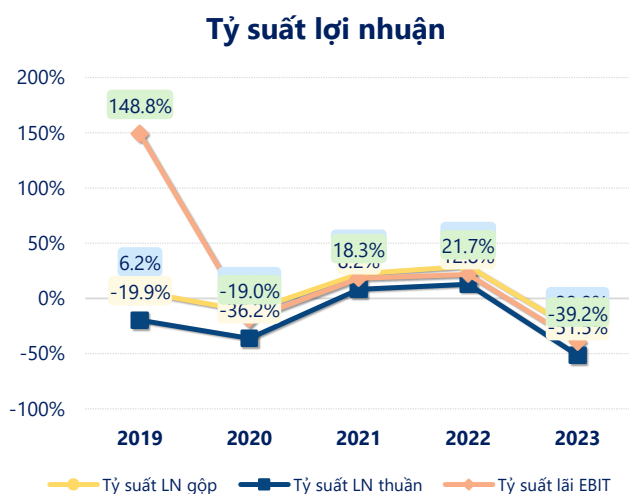
Sự sụt giảm về doanh thu cùng với lợi nhuận âm, dẫn đến **ROE** bằng 13.2% là dấu hiệu cảnh báo của tình hình kinh doanh đang xấu đi.



Lợi nhuận thuần từ hoạt động kinh doanh của **DDM** năm **2023 giảm đi 155.1** tỷ so với năm trước, ghi nhận khoản lỗ 106.0 tỷ đồng. Đây là khoản **lỗ từ hoạt động kinh doanh lớn nhất 5 năm qua**. Cho thấy dấu hiệu tiêu cực trong hoạt động kinh doanh của công ty trong những năm gần đây.

Chi phí lãi vay giảm xuống so với năm trước, còn **21.38** tỷ đồng. Cùng với đó **chi phí bán hàng và quản lý doanh nghiệp cũng giảm xuống** còn **20.88** tỷ đồng. Bên cạnh đó, **chi phí khác bằng 0.03** tỷ đồng, **giảm xuống** so với năm trước.

ROE của DDM năm 2023 **tăng trưởng** so với năm trước đạt giá trị bằng **13.2%**, đây là mức ROE **cao nhất** trong vòng 5 năm gần đây.



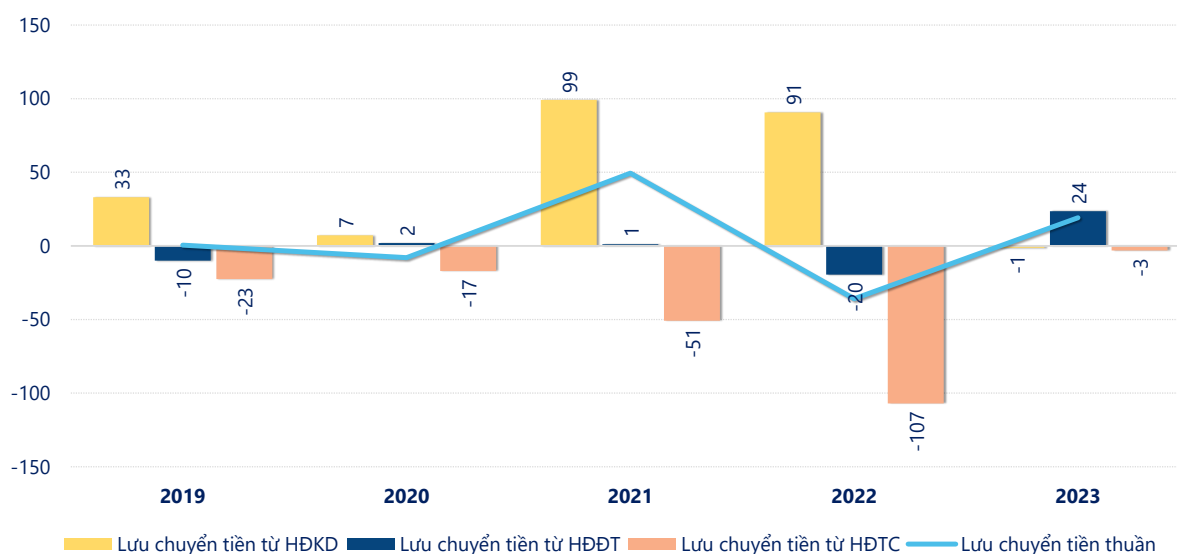
KẾT QUẢ KINH DOANH

(tỷ VNĐ)

	2019	2020	2021	2022	2023
Doanh thu thuần	206	204	328	385	206
Giá vốn hàng bán	193	228	255	272	267
Lợi nhuận gộp	12.8	-23.8	73.0	112	-61.4
Doanh thu HĐTC	3.37	1.93	6.35	2.27	5.10
Chi phí TC	37.3	34.0	31.3	42.2	28.8
Chi phí lãi vay	348	33.3	31.3	25.4	21.4
LN trong công ty LKLD	0	0	0	0	0
Chi phí bán hàng	0	0	0	0	0
Chi phí QLDN	19.8	18.1	21.0	23.1	20.9
LN thuần từ HĐKD	-40.9	-74.0	27.0	49.2	-106
Lợi nhuận khác	-0.05	1.79	1.70	9.06	3.76
LN trước thuế	-41.0	-72.2	28.7	58.2	-102
Lợi nhuận sau thuế	-41.3	-72.5	28.3	57.9	-102
LNST của CĐ cty mẹ	-41.6	-72.9	28.0	57.6	-102

tỷ VNĐ

Lưu chuyển tiền



Lưu chuyển tiền thuần năm 2023 của DDM bằng **19.21** tỷ đồng, **tăng** so với năm 2022 (-35.88 tỷ đồng). Trong đó, lưu chuyển tiền từ **hoạt động kinh doanh** bằng **-1.25** tỷ đồng, từ **hoạt động đầu tư** là **23.57** tỷ đồng và từ **hoạt động tài chính** là **-3.10** tỷ đồng.