

KẾT QUẢ KINH DOANH

Ngày	21,000 VNĐ		
29/12/2023			
Thay đổi	1 tháng	3 tháng	6 tháng
	5.0%	4.5%	4.5%

	2023	
DT thuần	90.0	YoY ▲ 1.20 ▲ 1.3%
	tỷ VNĐ	

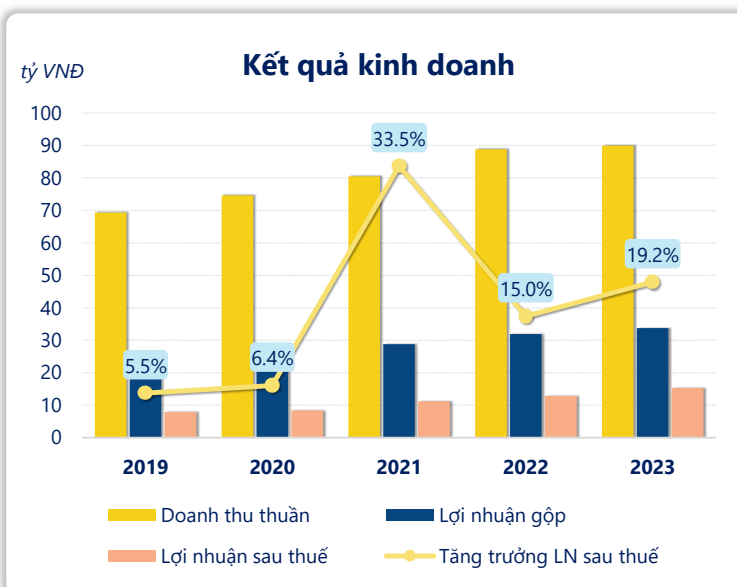
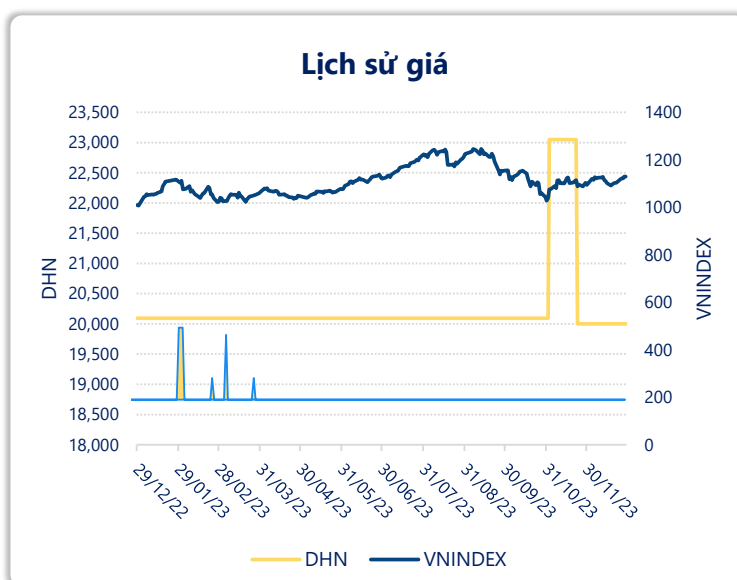
	2023	
LN gộp	33.8	YoY ▲ 1.90 ▲ 5.9%
	tỷ VNĐ	

	2023	
LN thuần	19.7	YoY ▲ 3.10 ▲ 18.8%
	tỷ VNĐ	

	2023	
LN sau thuế	15.4	YoY ▲ 2.50 ▲ 19.2%
	tỷ VNĐ	

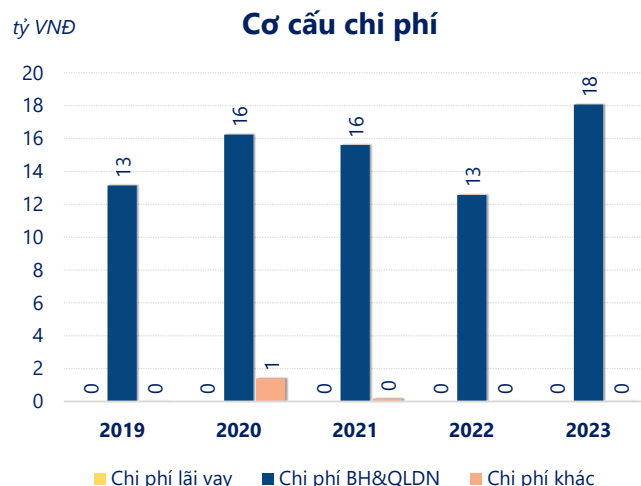
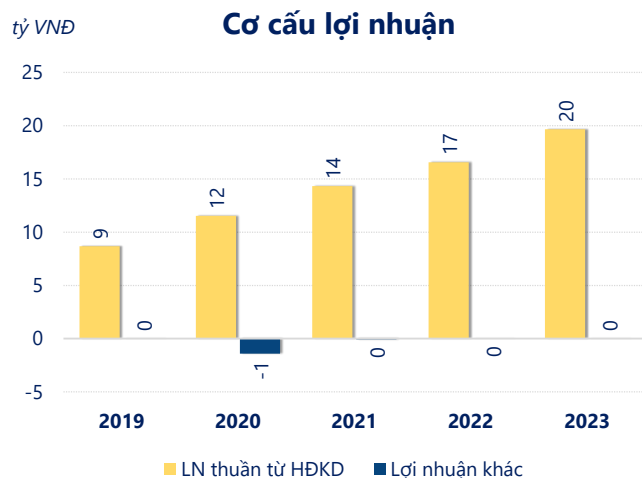
	2023	
ROE	18.8%	+/- YoY ▲ 2.4%

	2023	
ROA	16.5%	+/- YoY ▲ 2.2%



Kết quả kinh doanh **DHN** năm **2023**, doanh thu thuần đạt **89.97** tỷ đồng **tăng 1.28%**, lợi nhuận sau thuế **tăng mạnh 19.2%** đạt **15.36** tỷ đồng.

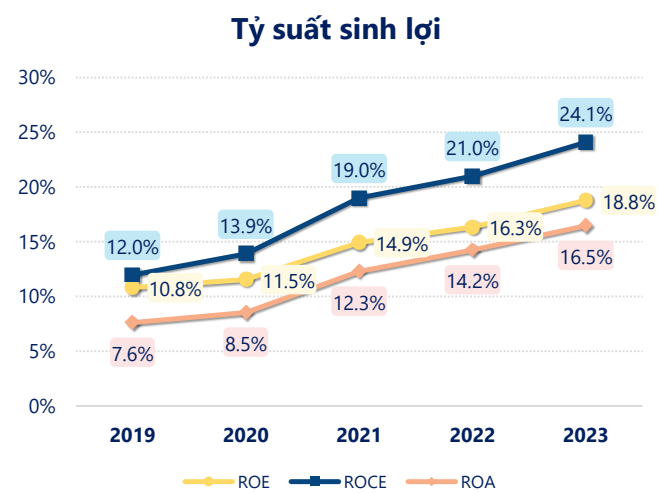
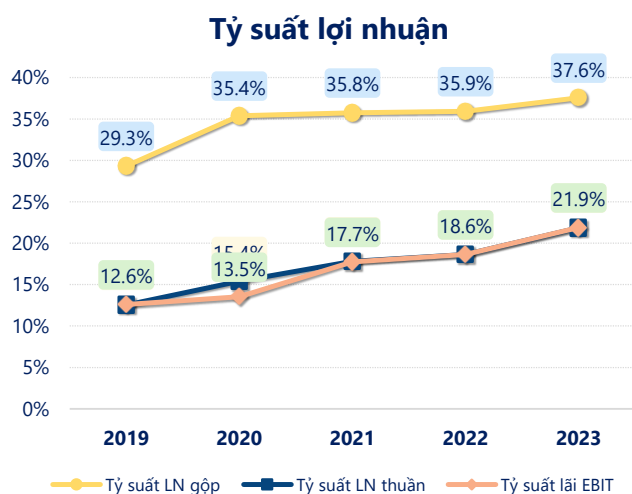
Hoạt động kinh doanh của công ty có sự tăng trưởng doanh thu và lợi nhuận, cùng với **ROE** khá tốt là **18.8%** cho thấy công ty đang phát triển và có hiệu quả hoạt động ổn định.



Năm **2023**, **DHN** có **lợi nhuận thuần từ hoạt động kinh doanh** đạt **19.67** tỷ đồng, **tăng lên 3.11** tỷ so với năm trước. Và cao hơn mức bình quân lợi nhuận thuần 5 năm (14.15 tỷ đồng) là 5.51 tỷ đồng. Cho thấy xu hướng tích cực từ hoạt động kinh doanh khi có sự phục hồi trong những năm gần đây.

Chi phí lãi vay không đổi so với năm trước bằng **0.00** tỷ đồng. Nhưng **chi phí bán hàng và quản lý doanh nghiệp tăng lên** ở mức **18.07** tỷ đồng. Bên cạnh đó, **chi phí khác bằng 0.00** tỷ đồng, **giảm xuống** so với năm trước.

ROE của DHN năm 2023 **tăng trưởng** so với năm trước đạt giá trị bằng **18.8%**, đây là mức ROE **cao nhất** trong vòng 5 năm gần đây.

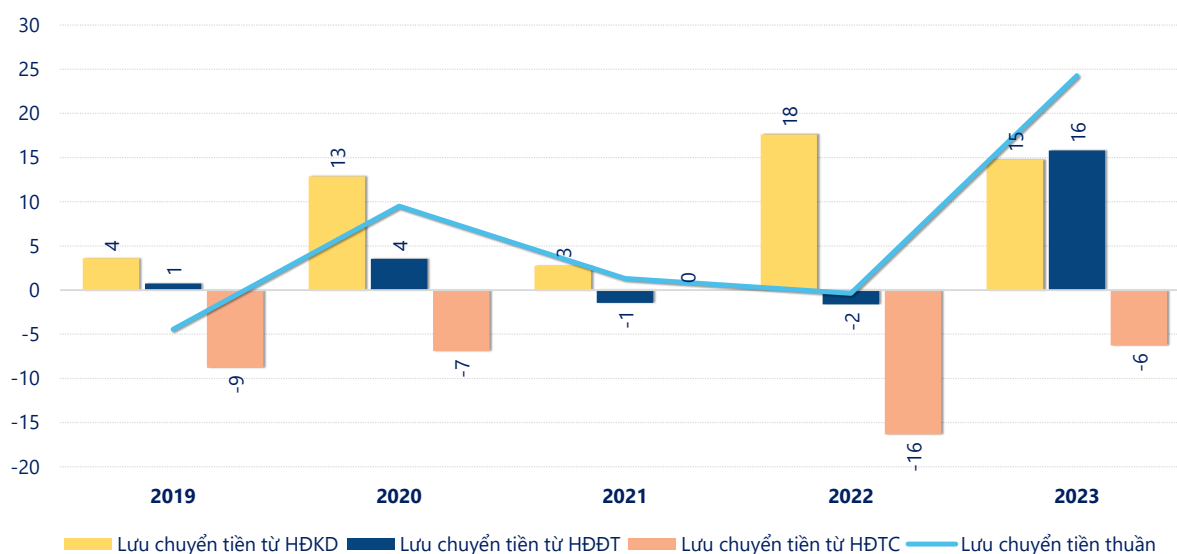


KẾT QUẢ KINH DOANH

(tỷ VNĐ)

	2019	2020	2021	2022	2023
Doanh thu thuần	69.3	74.7	80.5	88.8	90.0
Giá vốn hàng bán	49.0	48.2	51.7	56.9	56.2
Lợi nhuận gộp	20.3	26.4	28.8	31.9	33.8
Doanh thu HĐTC	1.52	1.33	1.15	1.23	3.94
Chi phí TC	0	0	0	4.01	0
Chi phí lãi vay	0	0	0	0	0
LN trong công ty LKLD	0	0	0	0	0
Chi phí bán hàng	2.03	2.29	3.40	0	4.02
Chi phí QLDN	11.1	14.0	12.2	12.6	14.0
LN thuần từ HĐKD	8.69	11.5	14.3	16.6	19.7
Lợi nhuận khác	0.04	-1.42	-0.06	-0.01	0.02
LN trước thuế	8.73	10.1	14.3	16.5	19.7
Lợi nhuận sau thuế	7.89	8.40	11.2	12.9	15.4
LNST của CĐ cty mẹ	7.89	8.40	11.2	12.9	15.4

tỷ VNĐ

Lưu chuyển tiền

Lưu chuyển tiền thuần năm 2023 của DHN bằng **24.27** tỷ đồng, **tăng** so với năm 2022 (-0.36 tỷ đồng). Trong đó, lưu chuyển tiền từ **hoạt động kinh doanh** bằng **14.77** tỷ đồng, từ **hoạt động đầu tư** là **15.78** tỷ đồng và từ **hoạt động tài chính** là **-6.28** tỷ đồng.