

KẾT QUẢ KINH DOANH

Ngày	16,000 VNĐ		
29/12/2023			
Thay đổi	1 tháng	3 tháng	6 tháng
	0%	-6.4%	-6.4%

DT thuần	2023	YoY
1,373		▼ 15.0
tỷ VNĐ		▼ 1.1%

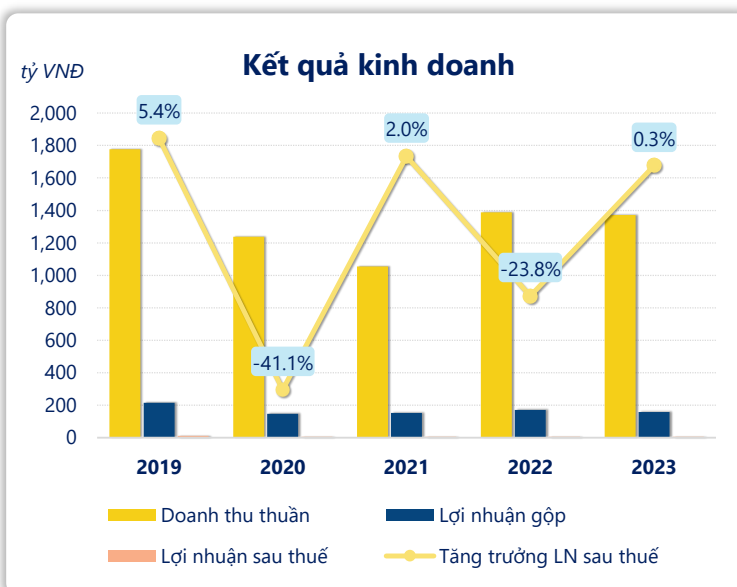
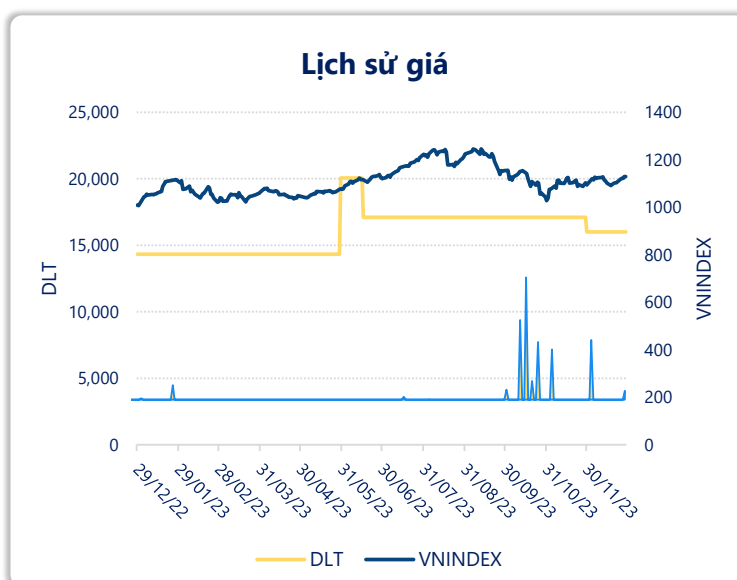
LN gộp	2023	YoY
158		▼ 12.0
tỷ VNĐ		▼ 7.4%

LN thuần	2023	YoY
5.75		▼ 6.55
tỷ VNĐ		▼ 53.1%

LN sau thuế	2023	YoY
4.97		▲ 0.02
tỷ VNĐ		▲ 0.3%

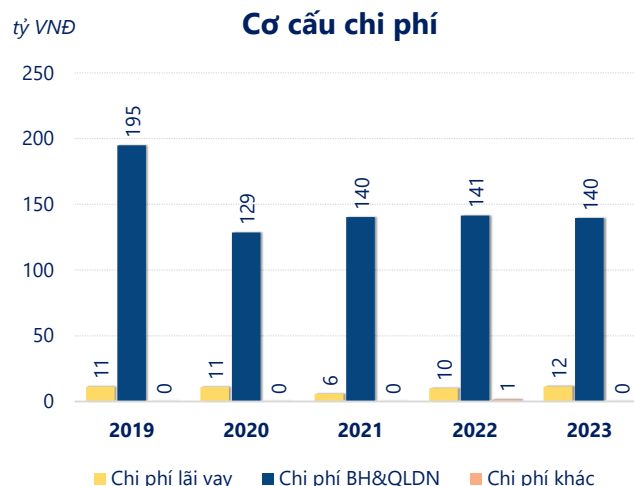
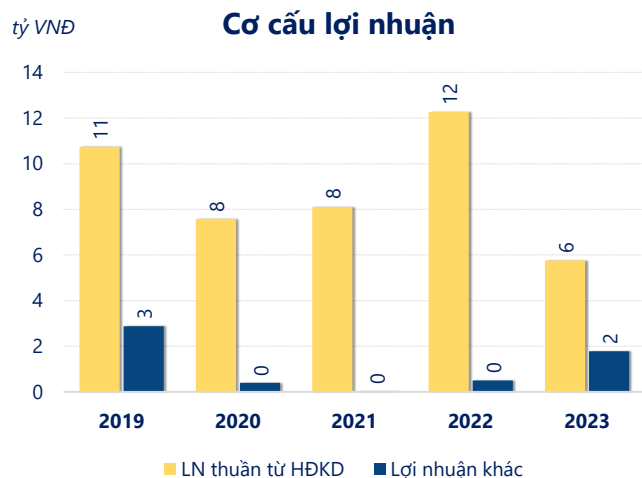
ROE	2023	
8.4%		

ROA	2023	+/- YoY
1.1%		▲ 0.1%



Kết quả kinh doanh **DLT** năm **2023**, doanh thu thuần đạt **1,373** tỷ đồng **giảm 1.12%**, lợi nhuận sau thuế đạt 4.97 tỷ đồng **tăng 0.27%**.

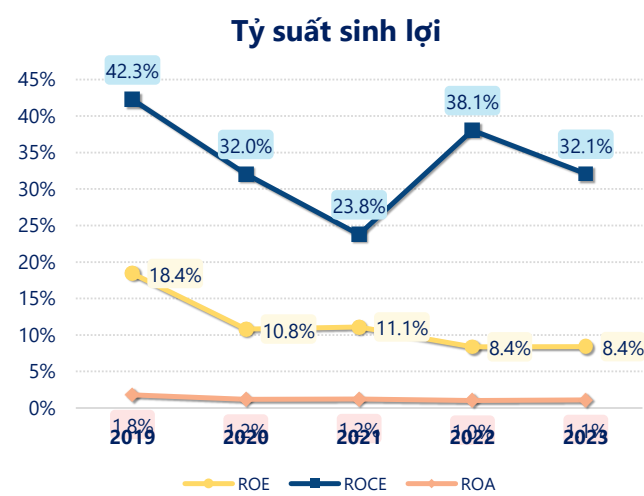
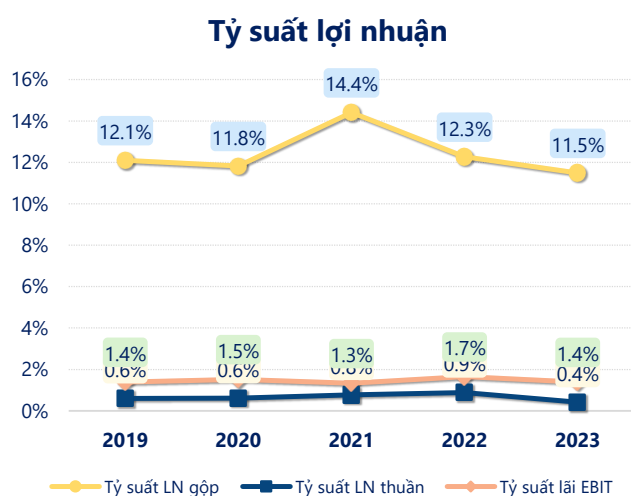
Lợi nhuận sau thuế có sự tăng trưởng có thể thấy là kết quả của việc tối ưu hóa hoạt động kinh doanh và quản lý tài chính hiệu quả. Tuy nhiên cần cải thiện hiệu quả hoạt động để tạo sự tăng trưởng ổn định.



Năm **2023**, DLT có **lợi nhuận thuần từ hoạt động kinh doanh** đạt **5.75** tỷ đồng, **giảm đi 6.52** tỷ so với năm trước. Và thấp hơn mức bình quân lợi nhuận thuần 5 năm (8.89 tỷ đồng) là 3.14 tỷ đồng. Cho thấy xu hướng không tích cực từ hoạt động kinh doanh, cần điều chỉnh chiến lược để hoạt động kinh doanh phục hồi.

Chi phí lãi vay tăng lên so với năm trước, ở mức **11.59** tỷ đồng. Nhưng **chi phí bán hàng và quản lý doanh nghiệp giảm** xuống còn **139.6** tỷ đồng. Bên cạnh đó, **chi phí khác** bằng **0.17** tỷ đồng, **giảm xuống** so với năm trước.

ROE của DLT năm 2023 **tăng trưởng** so với năm trước đạt giá trị bằng **8.41%**, tuy nhiên vẫn **thấp hơn mức bình quân** trong vòng 5 năm gần đây.

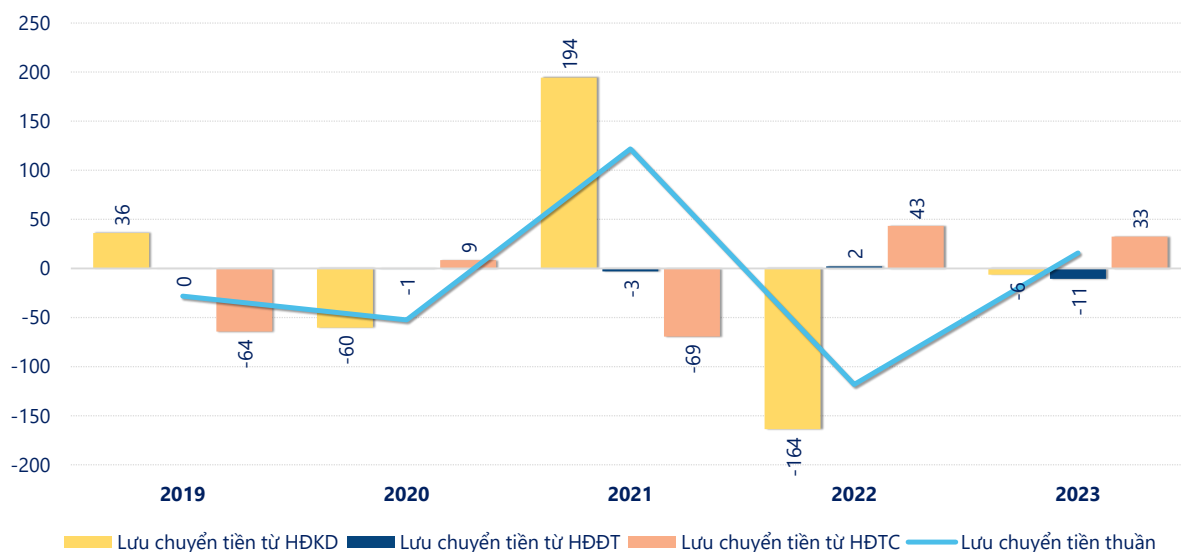


KẾT QUẢ KINH DOANH

(tỷ VNĐ)

	2019	2020	2021	2022	2023
Doanh thu thuần	1,778	1,237	1,054	1,388	1,373
Giá vốn hàng bán	1,563	1,091	902	1,218	1,215
Lợi nhuận gộp	215	146	152	170	158
Doanh thu HĐTC	2.65	1.38	2.62	4.79	1.89
Chi phí TC	12.1	11.5	5.97	21.3	14.2
Chi phí lãi vay	11.2	10.9	5.93	10.2	11.6
LN trong công ty LKLD	0	0	0	0	0
Chi phí bán hàng	154	102	110	112	105
Chi phí QLDN	41.3	26.6	30.1	29.5	34.8
LN thuần từ HĐKD	10.7	7.58	8.11	12.3	5.75
Lợi nhuận khác	2.88	0.39	0.03	0.50	1.78
LN trước thuế	13.6	7.97	8.14	12.8	7.53
Lợi nhuận sau thuế	10.8	6.37	6.50	4.95	4.97
LNST của CĐ cty mẹ	10.8	6.37	6.50	4.95	4.97

tỷ VNĐ

Lưu chuyển tiền

Lưu chuyển tiền thuần năm 2023 của DLT bằng **15.70** tỷ đồng, **tăng** so với năm 2022 (-118.2 tỷ đồng). Trong đó, lưu chuyển tiền từ **hoạt động kinh doanh** bằng **-6.21** tỷ đồng, từ **hoạt động đầu tư** là **-10.59** tỷ đồng và từ **hoạt động tài chính** là **32.51** tỷ đồng.