

KẾT QUẢ KINH DOANH

Ngày	13,000 VNĐ		
29/12/2023			
Thay đổi	1 tháng	3 tháng	6 tháng
	-	-	-

	2023	
DT thuần	620	YoY ▼ 279 ▼ 31.0%
	tỷ VNĐ	

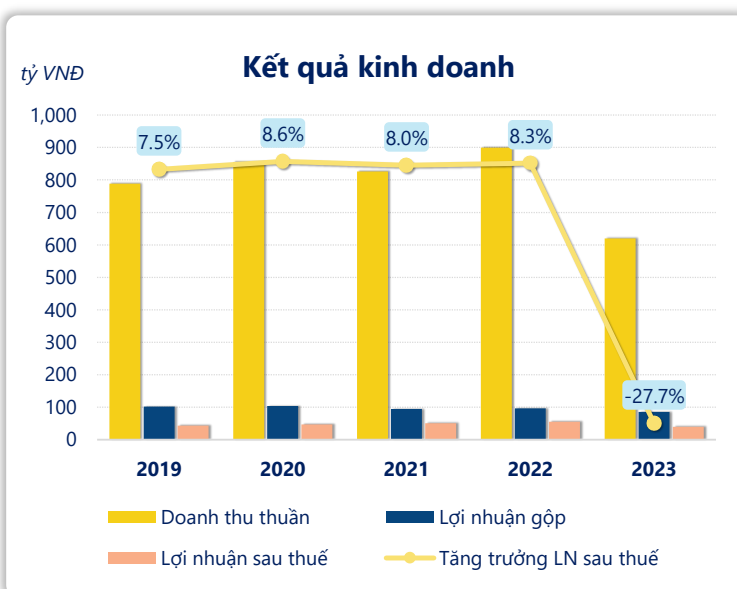
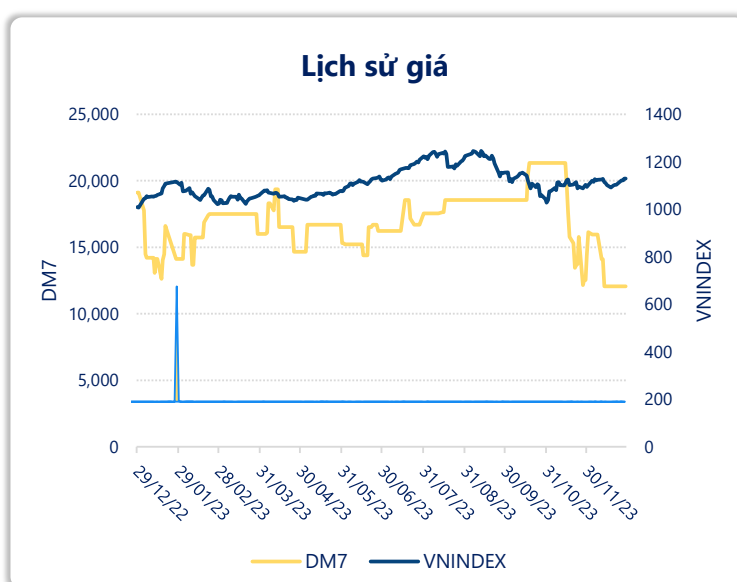
	2023	
LN gộp	85.0	YoY ▼ 11.5 ▼ 11.9%
	tỷ VNĐ	

	2023	
LN thuần	48.8	YoY ▼ 18.8 ▼ 27.9%
	tỷ VNĐ	

	2023	
LN sau thuế	39.6	YoY ▼ 15.2 ▼ 27.7%
	tỷ VNĐ	

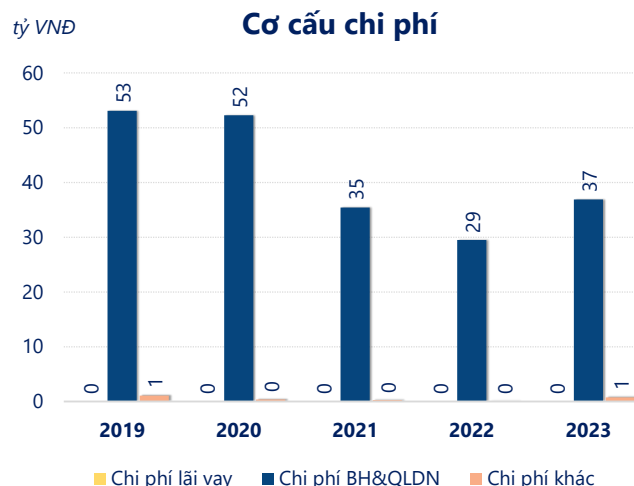
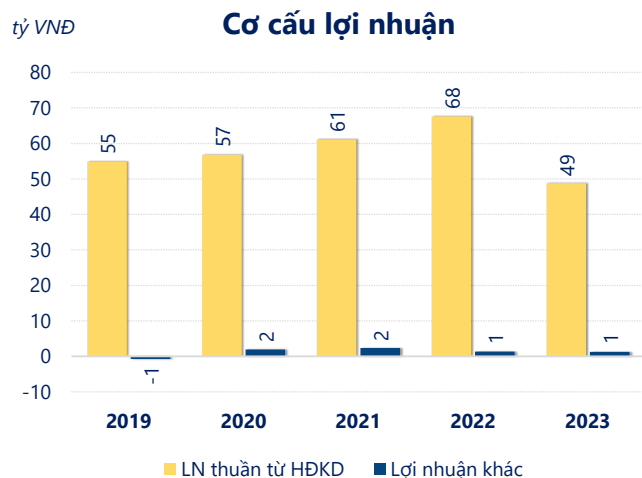
	2023	
ROE	14.7%	+/- YoY ▼ 6.6%

	2023	
ROA	8.2%	+/- YoY ▼ 3.5%



Kết quả kinh doanh **DM7** năm **2023**, doanh thu thuần **giảm mạnh 31.0%** chỉ còn **620.2** tỷ đồng, lợi nhuận sau thuế **giảm mạnh 27.7%** chỉ còn **39.61** tỷ đồng.

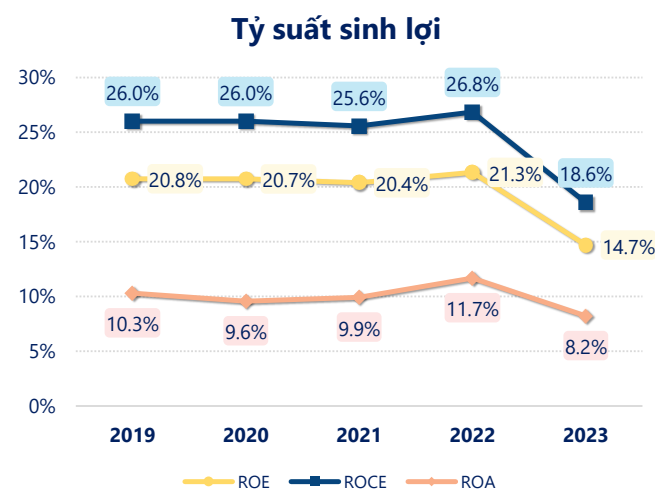
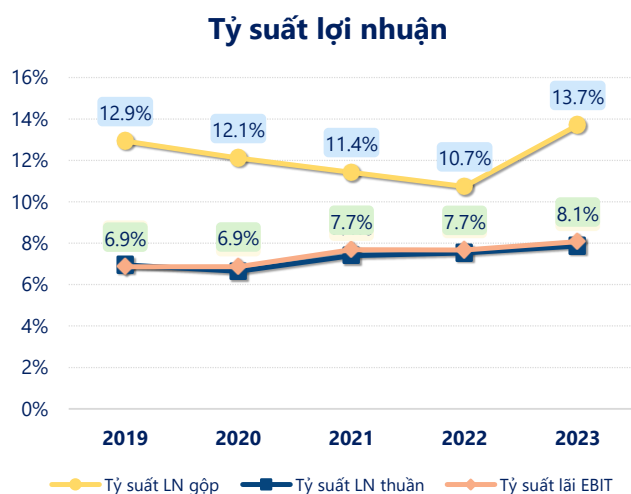
Công ty đang gặp khó khăn trong việc duy trì và tăng trưởng doanh thu cũng như lợi nhuận so với năm trước. Với mức **ROE** đạt **14.7%** cho thấy tình hình kinh doanh vẫn khá tốt, tuy nhiên cần cải thiện để đạt kết quả tốt hơn.



Năm **2023**, **DM7** có **lợi nhuận thuần từ hoạt động kinh doanh** đạt **48.79** tỷ đồng, **giảm đi 18.84** tỷ so với năm trước. Và thấp hơn mức bình quân lợi nhuận thuần 5 năm (57.84 tỷ đồng) là 9.05 tỷ đồng. Cho thấy xu hướng không tích cực từ hoạt động kinh doanh, cần điều chỉnh chiến lược để hoạt động kinh doanh phục hồi.

Chi phí lãi vay không đổi so với năm trước bằng **0.00** tỷ đồng. Nhưng **chi phí bán hàng và quản lý doanh nghiệp tăng lên** ở mức **36.90** tỷ đồng. Bên cạnh đó, **chi phí khác** bằng **0.72** tỷ đồng, **tăng lên** so với năm trước.

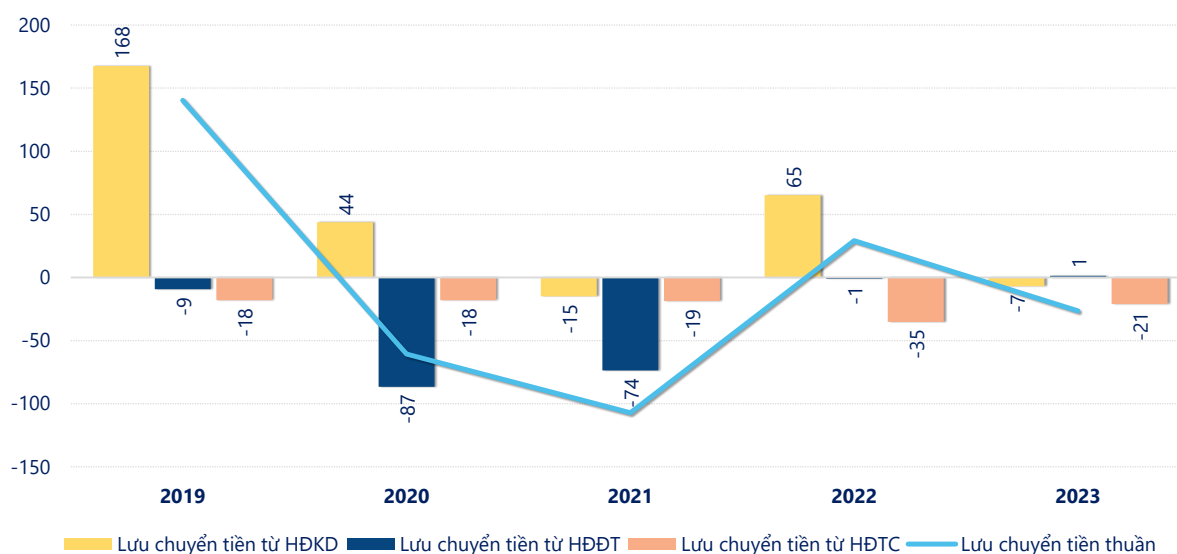
ROE của DM7 năm 2023 **giảm** so với năm trước còn **14.7%**, đây là mức ROE **thấp nhất** trong vòng 5 năm gần đây.



KẾT QUẢ KINH DOANH (tỷ VNĐ)	2019	2020	2021	2022	2023
Doanh thu thuần	789	855	827	899	620
Giá vốn hàng bán	687	752	732	802	535
Lợi nhuận gộp	102	104	94.5	96.5	85.0
Doanh thu HĐTC	6.05	5.56	2.08	0.56	0.69
Chi phí TC	0	0.00	0.01	0	0
Chi phí lãi vay	0	0	0	0	0
LN trong công ty LKLD	0	0	0	0	0
Chi phí bán hàng	8.39	27.6	11.6	-13.5	3.48
Chi phí QLDN	44.7	24.7	23.8	42.9	33.4
LN thuần từ HĐKD	54.9	56.8	61.1	67.6	48.8
Lợi nhuận khác	-0.76	1.94	2.37	1.36	1.30
LN trước thuế	54.1	58.8	63.5	69.0	50.1
Lợi nhuận sau thuế	43.1	46.8	50.6	54.8	39.6
LNST của CĐ cty mẹ	43.1	46.8	50.6	54.8	39.6

tỷ VNĐ

Lưu chuyển tiền



Lưu chuyển tiền thuần năm 2023 của DM7 bằng **-26.60** tỷ đồng, **giảm** so với năm 2022 (29.10 tỷ đồng). Trong đó, lưu chuyển tiền từ **hoạt động kinh doanh** bằng **-6.83** tỷ đồng, từ **hoạt động đầu tư** là **1.41** tỷ đồng và từ **hoạt động tài chính** là **-21.18** tỷ đồng.