

KẾT QUẢ KINH DOANH

Ngày 29/12/2023	200 VNĐ		
Thay đổi	1 tháng	3 tháng	6 tháng
	0%	0%	0%

	2023	
DT thuần	596	YoY ▲ 62.0 ▲ 11.5%
	tỷ VNĐ	

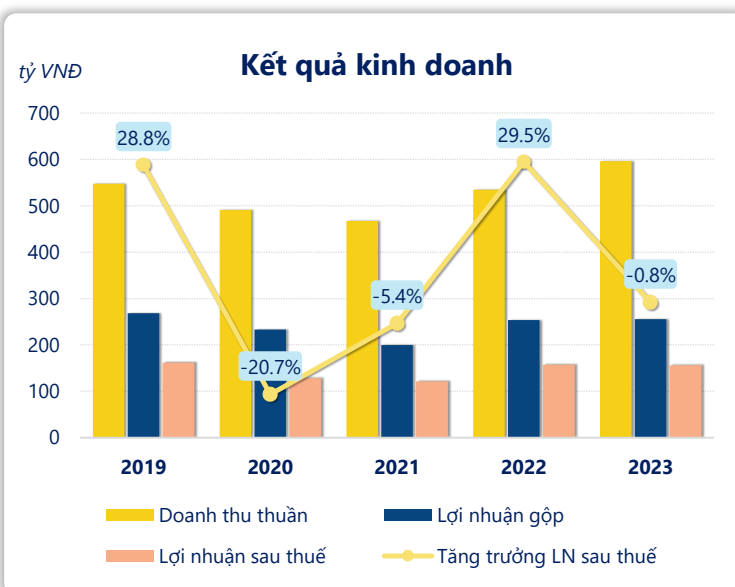
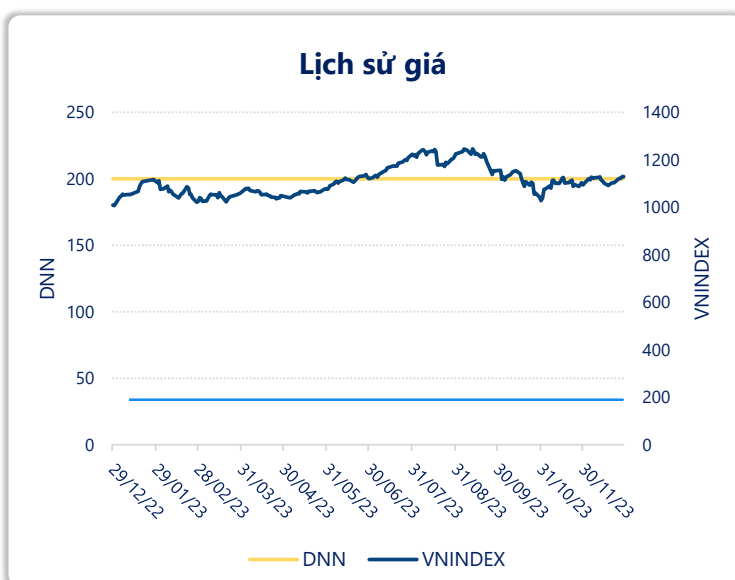
	2023	
LN gộp	256	YoY ▲ 3.00 ▲ 0.9%
	tỷ VNĐ	

	2023	
LN thuần	171	YoY ▼ 3.00 ▼ 1.4%
	tỷ VNĐ	

	2023	
LN sau thuế	156	YoY ▼ 1.00 ▼ 0.8%
	tỷ VNĐ	

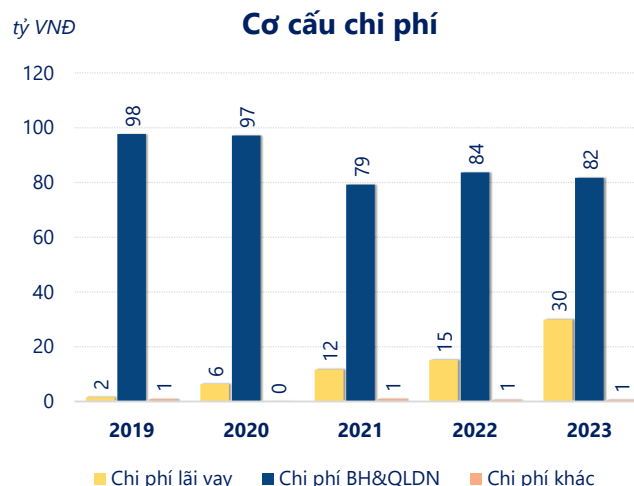
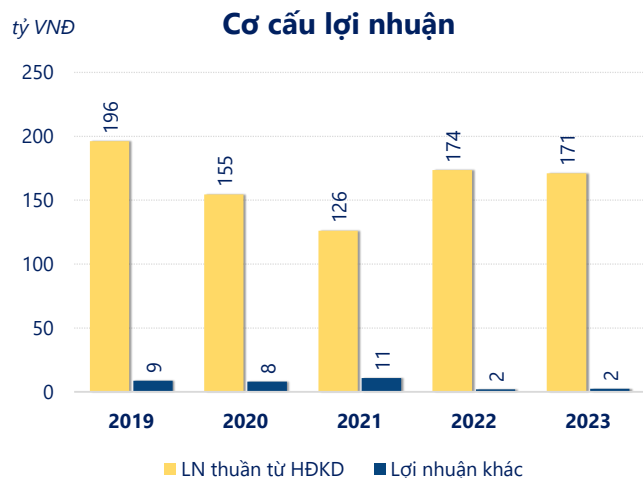
	2023	
ROE	19.4%	+/- YoY ▼ 0.5%

	2023	
ROA	9.3%	+/- YoY ▼ 0.6%



Kết quả kinh doanh **DNN** năm **2023**, doanh thu thuần **tăng mạnh 11.5%** đạt **596.0** tỷ đồng, lợi nhuận sau thuế đạt **155.9** tỷ đồng **giảm 0.84%**.

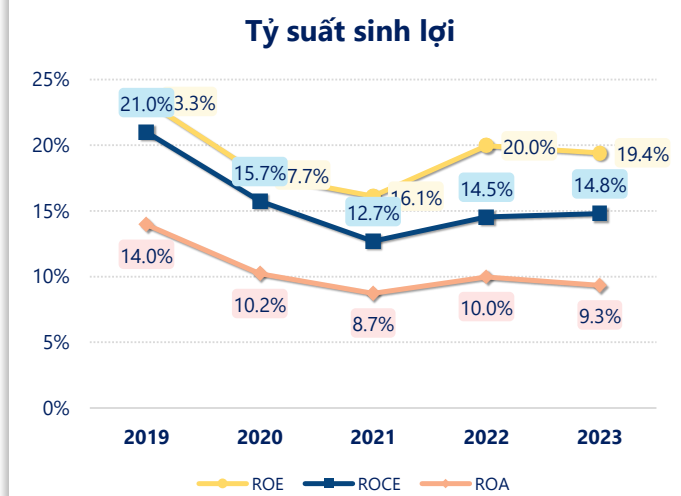
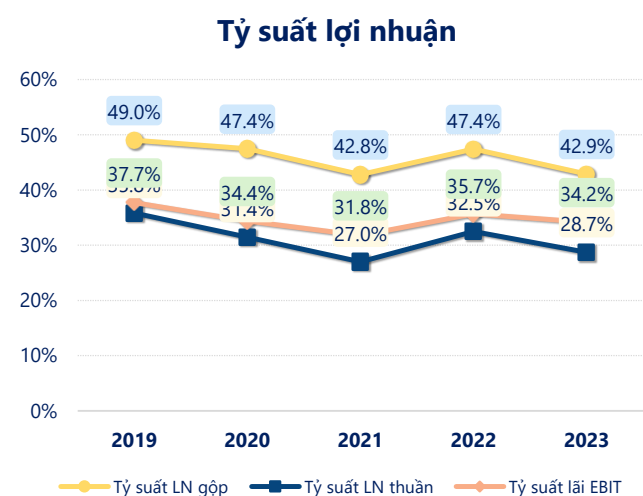
Mặc dù doanh thu thuần tăng nhưng lợi nhuận sau thuế giảm, có thể do sự gia tăng của chi phí hoạt động hoặc giá vốn. Tuy nhiên, với **ROE** là **19.4%** thì công ty vẫn có mức sinh lợi ổn định và đảm bảo hiệu quả hoạt động.



Năm **2023**, DNN có **lợi nhuận thuần từ hoạt động kinh doanh** đạt **171.1** tỷ đồng, **giảm đi 2.48** tỷ so với năm trước. Và cao hơn mức bình quân lợi nhuận thuần 5 năm (164.3 tỷ đồng) là 6.83 tỷ đồng. Cho thấy xu hướng tích cực từ hoạt động kinh doanh khi có sự phục hồi trong những năm gần đây.

Chi phí lãi vay tăng lên so với năm trước, ở mức **29.95** tỷ đồng. Nhưng **chi phí bán hàng và quản lý doanh nghiệp giảm** xuống còn **81.69** tỷ đồng. Bên cạnh đó, **chi phí khác** bằng **0.58** tỷ đồng, **giảm xuống** so với năm trước.

ROE của DNN năm 2023 **giảm** so với năm trước còn **19.4%**, tuy nhiên vẫn **cao hơn mức bình quân** trong vòng 5 năm gần đây.



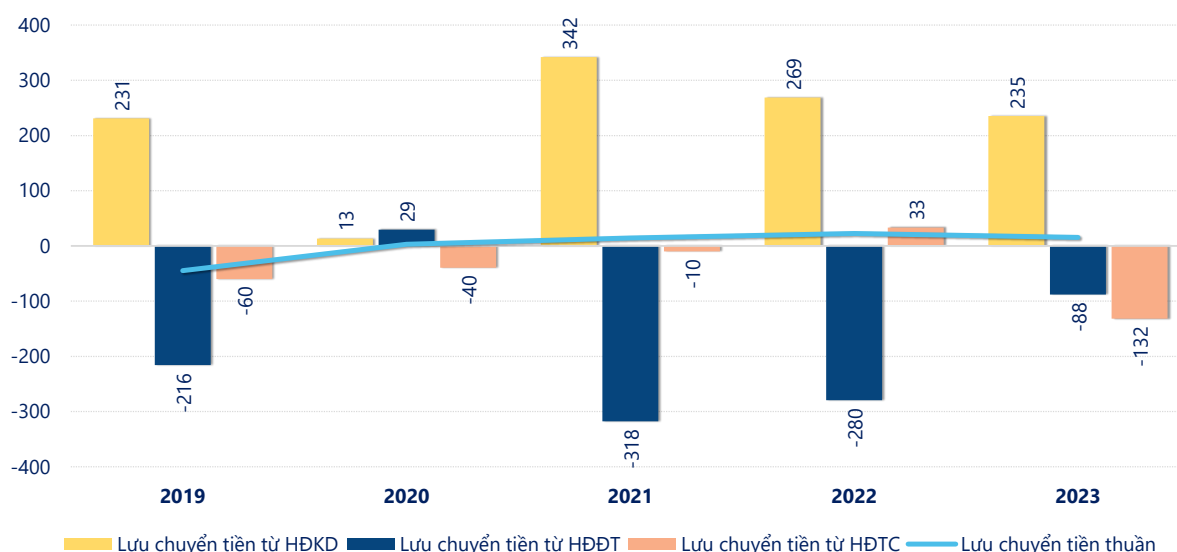
KẾT QUẢ KINH DOANH

(tỷ VNĐ)

	2019	2020	2021	2022	2023
Doanh thu thuần	548	491	467	534	596
Giá vốn hàng bán	279	258	267	281	340
Lợi nhuận gộp	268	233	200	253	256
Doanh thu HĐTC	31.1	29.2	21.0	23.2	27.2
Chi phí TC	5.64	10.7	15.7	19.3	30.0
Chi phí lãi vay	1.60	6.42	11.7	15.1	30.0
LN trong công ty LKLD	0	0	0	0	0
Chi phí bán hàng	49.1	42.5	36.7	36.2	35.2
Chi phí QLDN	48.6	54.5	42.5	47.4	46.5
LN thuần từ HĐKD	196	155	126	174	171
Lợi nhuận khác	8.74	7.91	10.7	1.95	2.47
LN trước thuế	205	162	137	176	174
Lợi nhuận sau thuế	162	128	121	157	156
LNST của CĐ cty mẹ	162	128	121	157	156

tỷ VNĐ

Lưu chuyển tiền



Lưu chuyển tiền thuần năm 2023 của DNN bằng **15.26** tỷ đồng, **giảm** so với năm 2022 (22.49 tỷ đồng). Trong đó, lưu chuyển tiền từ **hoạt động kinh doanh** bằng **235.1** tỷ đồng, từ **hoạt động đầu tư** là **-87.97** tỷ đồng và từ **hoạt động tài chính** là **-131.9** tỷ đồng.