

## KẾT QUẢ KINH DOANH

Ngày	7,800 VNĐ		
29/12/2023			
Thay đổi	1 tháng	3 tháng	6 tháng
	0%	-8.2%	-

	2023	
DT thuần	236	YoY ▼ 134 ▼ 36.1%
	tỷ VNĐ	

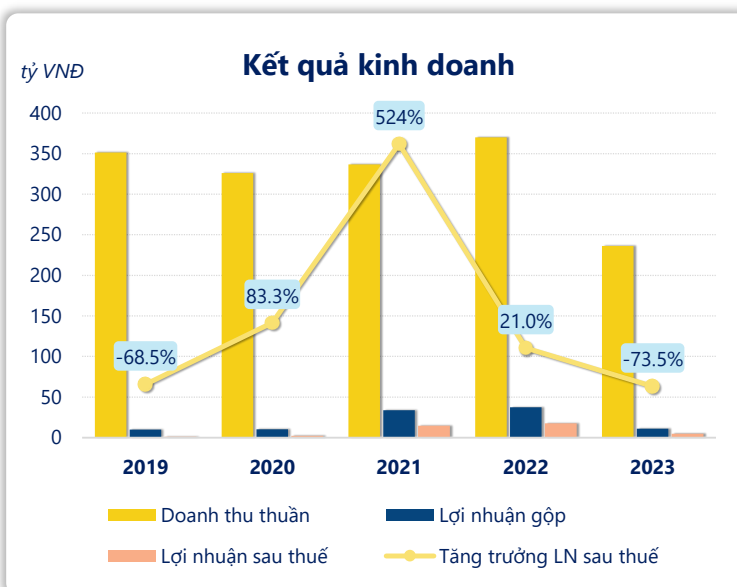
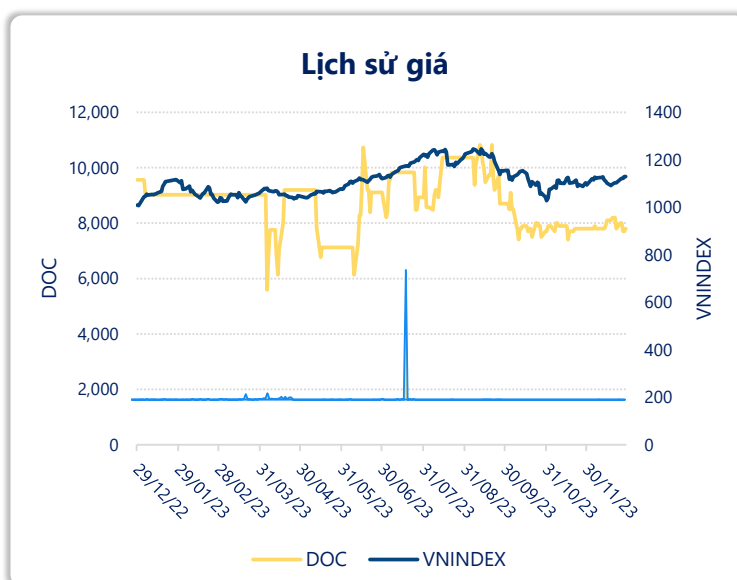
	2023	
LN gộp	11.0	YoY ▼ 26.4 ▼ 70.5%
	tỷ VNĐ	

	2023	
LN thuần	5.92	YoY ▼ 16.5 ▼ 73.6%
	tỷ VNĐ	

	2023	
LN sau thuế	4.72	YoY ▼ 13.1 ▼ 73.5%
	tỷ VNĐ	

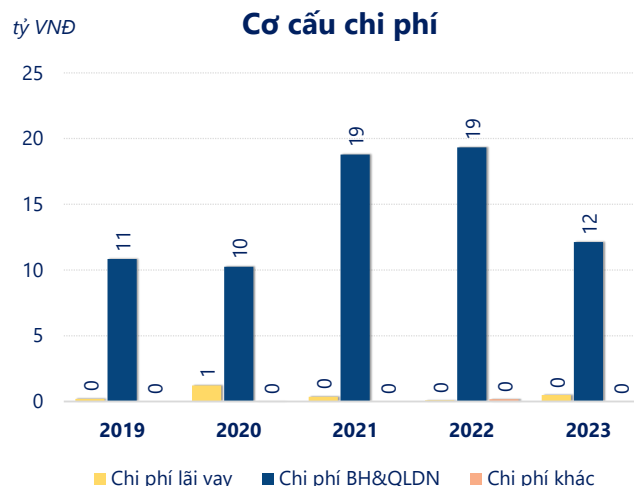
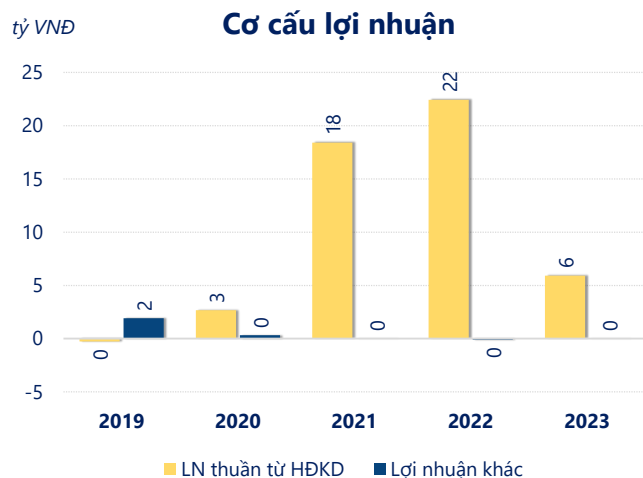
	2023	
ROE	4.3%	+/- YoY ▼ 11.3%

	2023	
ROA	3.8%	+/- YoY ▼ 10.2%



Kết quả kinh doanh **DOC** năm **2023**, doanh thu thuần **giảm mạnh 36.1%** chỉ còn **236.3** tỷ đồng, lợi nhuận sau thuế **giảm mạnh 73.5%** chỉ còn **4.72** tỷ đồng.

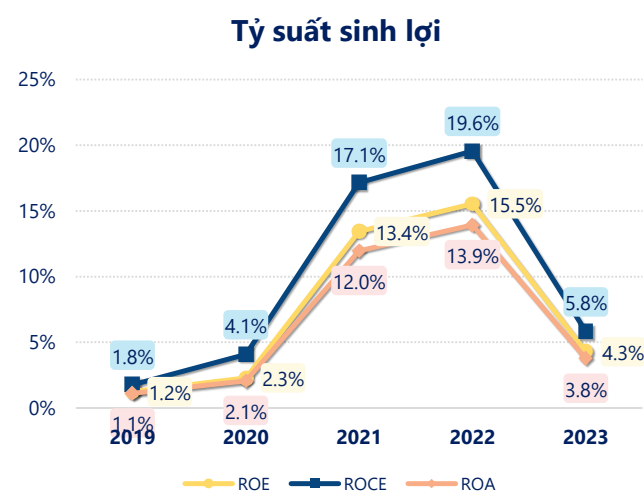
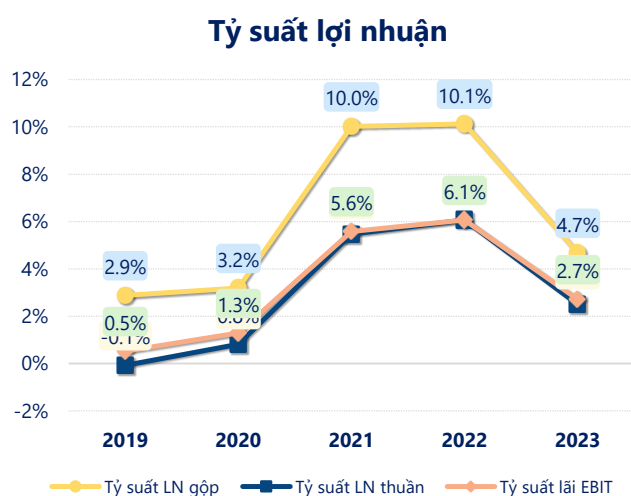
Sự sụt giảm về doanh thu và lợi nhuận cùng với **ROE** ở mức **4.28%**. Cho thấy công ty đang gặp khó khăn trong việc duy trì và tăng trưởng lợi nhuận. Cần tối ưu hóa hoạt động và quản lý vốn hiệu quả.



Năm **2023**, **DOC** có **lợi nhuận thuần từ hoạt động kinh doanh** đạt **5.92** tỷ đồng, **giảm đi 16.52** tỷ so với năm trước. Và thấp hơn mức bình quân lợi nhuận thuần 5 năm (9.83 tỷ đồng) là 3.91 tỷ đồng. Cho thấy xu hướng không tích cực từ hoạt động kinh doanh, cần điều chỉnh chiến lược để hoạt động kinh doanh phục hồi.

**Chi phí lãi vay tăng lên** so với năm trước, ở mức **0.49** tỷ đồng. Nhưng **chi phí bán hàng và quản lý doanh nghiệp giảm** xuống còn **12.13** tỷ đồng. Bên cạnh đó, **chi phí khác bằng 0.00** tỷ đồng, **giảm xuống** so với năm trước.

**ROE** của **DOC** năm 2023 **giảm** so với năm trước còn **4.28%**, **thấp hơn mức bình quân** trong vòng 5 năm gần đây.



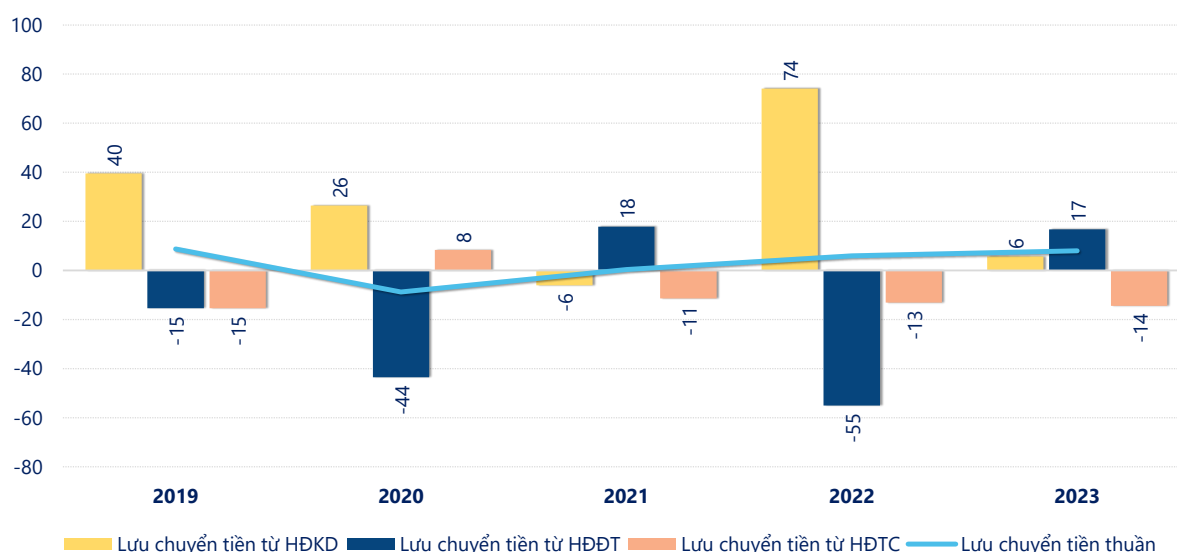
## KẾT QUẢ KINH DOANH

(tỷ VNĐ)

	2019	2020	2021	2022	2023
<b>Doanh thu thuần</b>	<b>351</b>	<b>326</b>	<b>337</b>	<b>370</b>	<b>236</b>
Giá vốn hàng bán	341	316	303	332	225
<b>Lợi nhuận gộp</b>	<b>10.1</b>	<b>10.4</b>	<b>33.7</b>	<b>37.4</b>	<b>11.0</b>
Doanh thu HĐTC	0.66	3.74	3.85	4.65	7.52
Chi phí TC	0.20	1.23	0.38	0.33	0.51
<b>Chi phí lãi vay</b>	<b>0.20</b>	<b>1.23</b>	<b>0.36</b>	<b>0.09</b>	<b>0.49</b>
LN trong công ty LKLD	0	0	0	0	0
Chi phí bán hàng	4.40	4.30	6.70	12.4	5.84
Chi phí QLDN	6.44	5.95	12.1	6.96	6.29
<b>LN thuần từ HĐKD</b>	<b>-0.27</b>	<b>2.66</b>	<b>18.4</b>	<b>22.4</b>	<b>5.92</b>
Lợi nhuận khác	1.90	0.31	0.04	-0.10	0.00
<b>LN trước thuế</b>	<b>1.63</b>	<b>2.97</b>	<b>18.4</b>	<b>22.3</b>	<b>5.92</b>
<b>Lợi nhuận sau thuế</b>	<b>1.29</b>	<b>2.36</b>	<b>14.7</b>	<b>17.8</b>	<b>4.72</b>
<b>LNST của CĐ cty mẹ</b>	<b>1.29</b>	<b>2.36</b>	<b>14.7</b>	<b>17.8</b>	<b>4.72</b>

tỷ VNĐ

## Lưu chuyển tiền



**Lưu chuyển tiền thuần** năm 2023 của DOC bằng **8.01** tỷ đồng, **tăng** so với năm 2022 (5.94 tỷ đồng). Trong đó, lưu chuyển tiền từ **hoạt động kinh doanh** bằng **5.75** tỷ đồng, từ **hoạt động đầu tư** là **16.73** tỷ đồng và từ **hoạt động tài chính** là **-14.47** tỷ đồng.