

KẾT QUẢ KINH DOANH

Ngày	4,300 VNĐ		
29/12/2023			
Thay đổi	1 tháng	3 tháng	6 tháng
	-	-	4.9%

DT thuần	2023	YoY
	193	▲ 5.00
tỷ VNĐ		▲ 2.7%

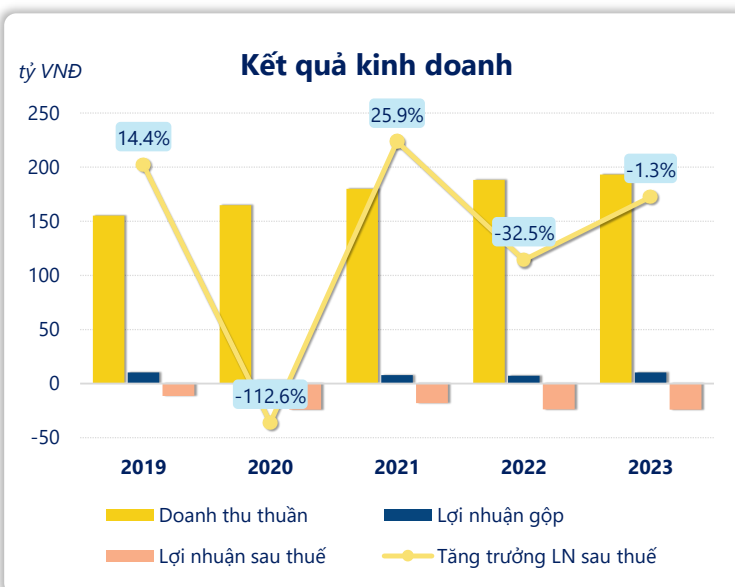
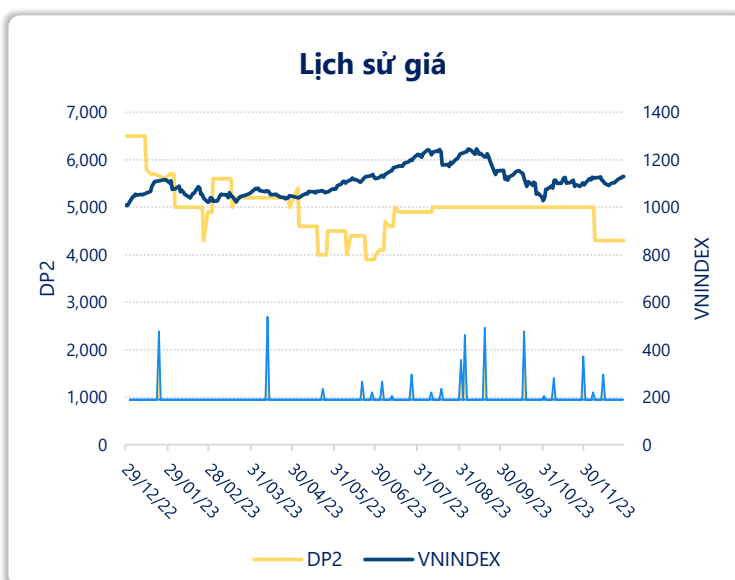
LN gộp	2023	YoY
	10.3	▲ 3.00
tỷ VNĐ		▲ 41.1%

LN thuần	2023	YoY
	-23.3	▼ 2.30
tỷ VNĐ		▼ 10.6%

LN sau thuế	2023	YoY
	-24.0	▼ 0.20
tỷ VNĐ		▼ 1.3%

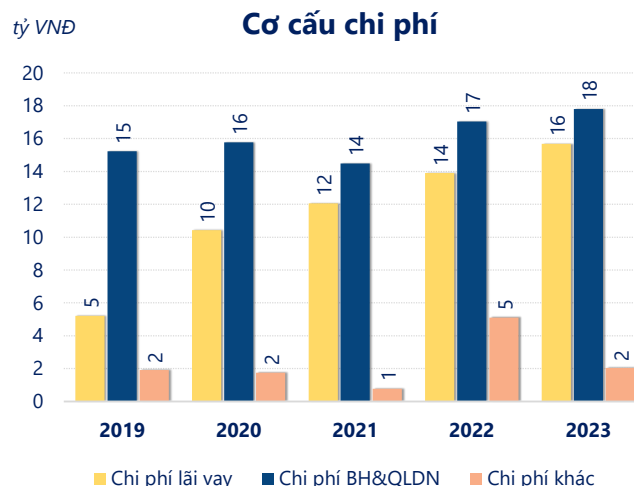
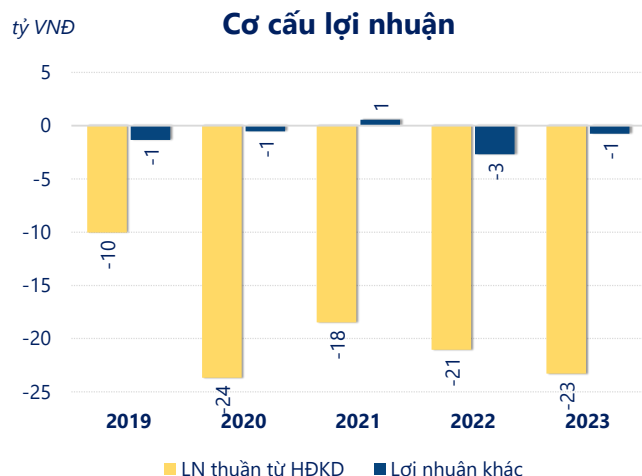
ROE	2023	+/- YoY
	-24.4%	▼ 5.0%

ROA	2023	+/- YoY
	-5.1%	▼ 0.3%



Năm **2023**, **DP2** ghi nhận doanh thu thuần **193.2** tỷ đồng và lợi nhuận sau thuế **-24.05** tỷ đồng, lần lượt **tăng 2.67%** và **giảm 1.26%** so với năm trước.

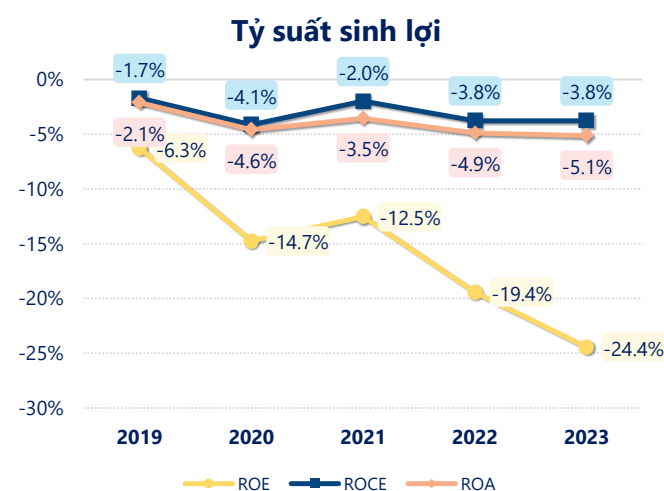
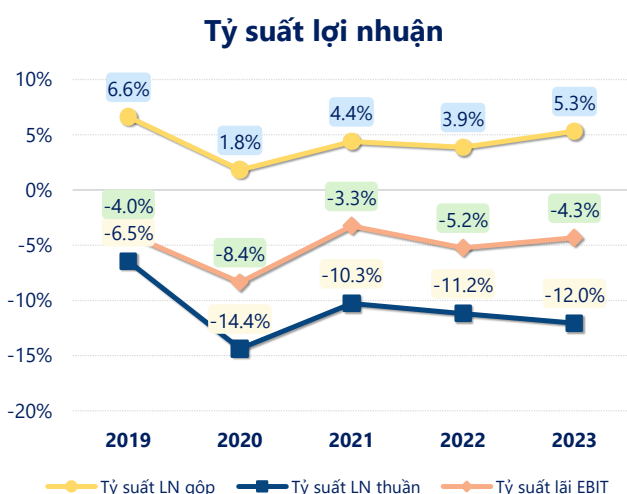
Doanh thu có sự tăng trưởng nhưng không đủ bù đắp các chi phí khiến lợi nhuận âm, dẫn đến **ROE** bằng **-24.4%** là dấu hiệu của tình hình kinh doanh đang xấu đi.



Lợi nhuận thuần từ hoạt động kinh doanh của DP2 năm 2023 giảm đi 2.23 tỷ so với năm trước, ghi nhận khoản lỗ 23.28 tỷ đồng. Khoản lỗ lớn nhất từ hoạt động kinh doanh trong 5 năm trở lại đây ghi nhận vào năm 2020 là 23.67 tỷ đồng. Cho thấy dấu hiệu tiêu cực trong hoạt động kinh doanh của công ty trong những năm gần đây.

Chi phí lãi vay tăng lên so với năm trước, ở mức 15.68 tỷ đồng. Cùng với đó **chi phí bán hàng và quản lý doanh nghiệp** cũng **tăng lên**, ở mức 17.81 tỷ đồng. Bên cạnh đó, **chi phí khác** bằng 2.04 tỷ đồng, **giảm xuống** so với năm trước.

ROE của DP2 năm 2023 **giảm** so với năm trước còn -24.4%, đây là mức ROE **thấp nhất** trong vòng 5 năm gần đây.



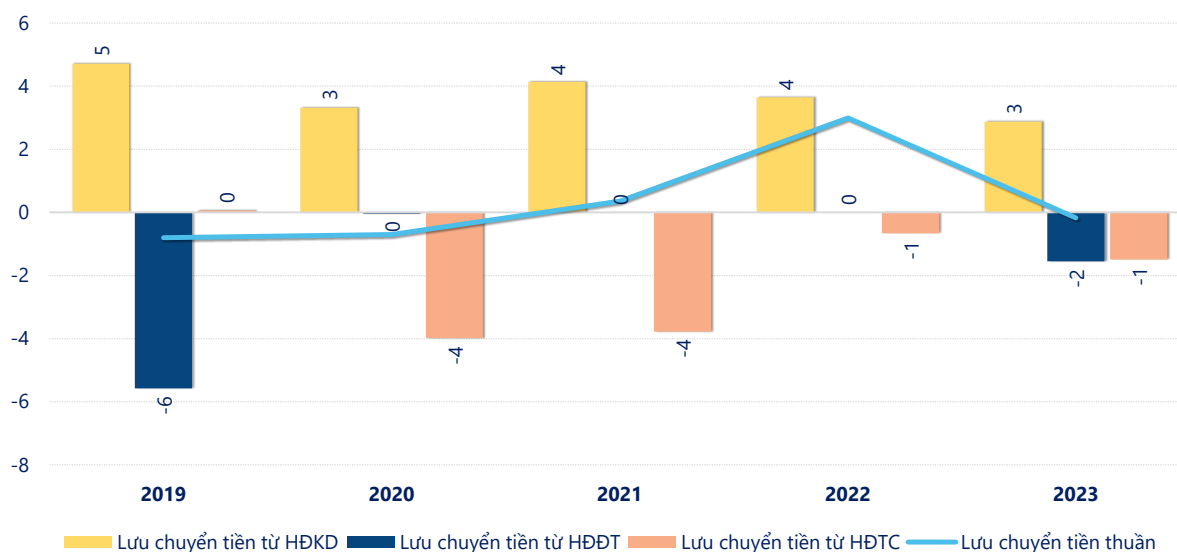
KẾT QUẢ KINH DOANH

(tỷ VNĐ)

	2019	2020	2021	2022	2023
Doanh thu thuần	155	165	180	188	193
Giá vốn hàng bán	145	162	172	181	183
Lợi nhuận gộp	10.3	2.98	7.89	7.30	10.3
Doanh thu HĐTC	0.15	0.07	0.19	3.55	0.05
Chi phí TC	5.23	10.9	12.1	14.9	15.8
Chi phí lãi vay	5.21	10.4	12.0	13.9	15.7
LN trong công ty LKLD	0	0	0	0	0
Chi phí bán hàng	3.95	3.42	2.95	3.81	4.28
Chi phí QLDN	11.3	12.4	11.5	13.2	13.5
LN thuần từ HĐKD	-10.0	-23.7	-18.5	-21.0	-23.3
Lợi nhuận khác	-1.35	-0.54	0.56	-2.70	-0.77
LN trước thuế	-11.4	-24.2	-17.9	-23.8	-24.0
Lợi nhuận sau thuế	-11.4	-24.2	-17.9	-23.8	-24.0
LNST của CĐ cty mẹ	-11.4	-24.2	-17.9	-23.8	-24.0

tỷ VNĐ

Lưu chuyển tiền



Lưu chuyển tiền thuần năm 2023 của DP2 bằng **-0.17** tỷ đồng, **giảm** so với năm 2022 (2.99 tỷ đồng). Trong đó, lưu chuyển tiền từ **hoạt động kinh doanh** bằng **2.87** tỷ đồng, từ **hoạt động đầu tư** là **-1.55** tỷ đồng và từ **hoạt động tài chính** là **-1.50** tỷ đồng.