

## KẾT QUẢ KINH DOANH

Ngày	22,700 VNĐ		
29/12/2023			
Thay đổi	1 tháng	3 tháng	6 tháng
	3.2%	6.1%	-6.6%

	2023	
DT thuần	323	YoY ▼ 85.0 ▼ 21.0%
	tỷ VNĐ	

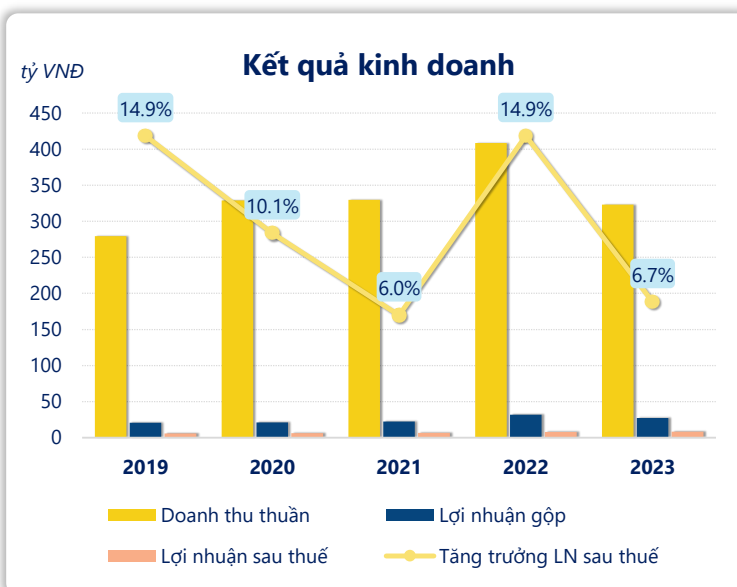
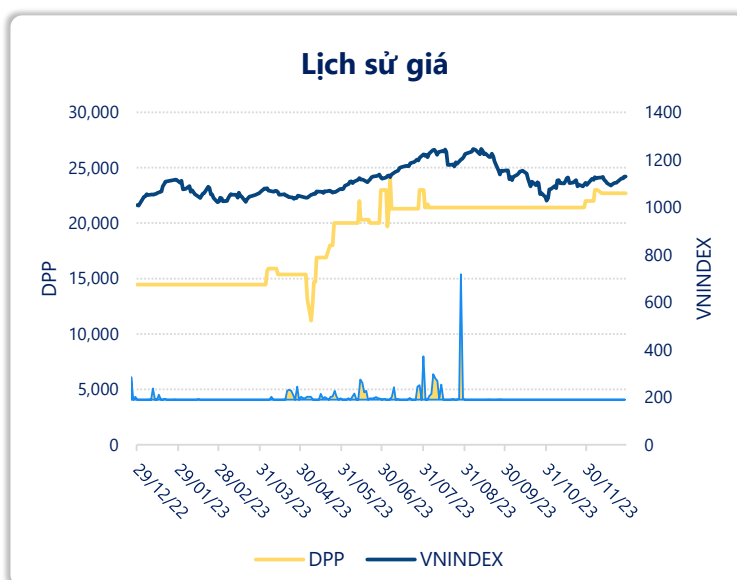
	2023	
LN gộp	27.3	YoY ▼ 4.40 ▼ 14.0%
	tỷ VNĐ	

	2023	
LN thuần	10.3	YoY ▲ 0.53 ▲ 5.3%
	tỷ VNĐ	

	2023	
LN sau thuế	8.29	YoY ▲ 0.52 ▲ 6.7%
	tỷ VNĐ	

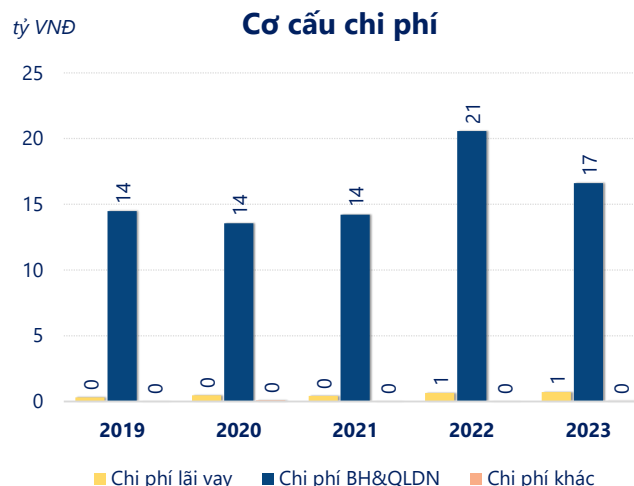
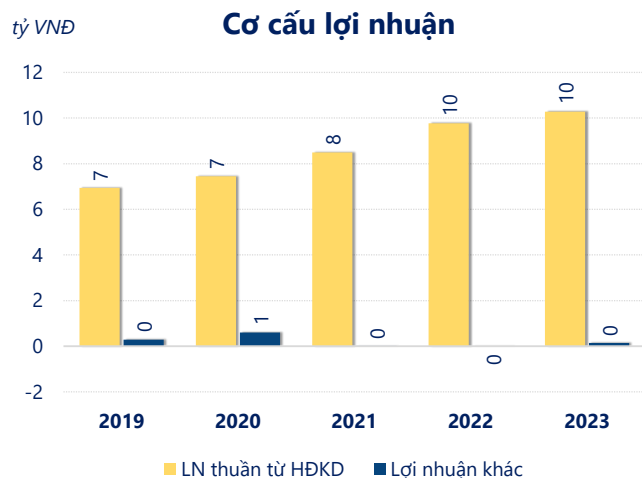
	2023	
ROE	16.3%	

	2023	
ROA	7.7%	+/- YoY ▲ 0.4%



Kết quả kinh doanh **DPP** năm **2023**, doanh thu thuần **giảm mạnh 21.0%** chỉ còn **322.9** tỷ đồng, lợi nhuận sau thuế đạt 8.29 tỷ đồng **tăng 6.69%**.

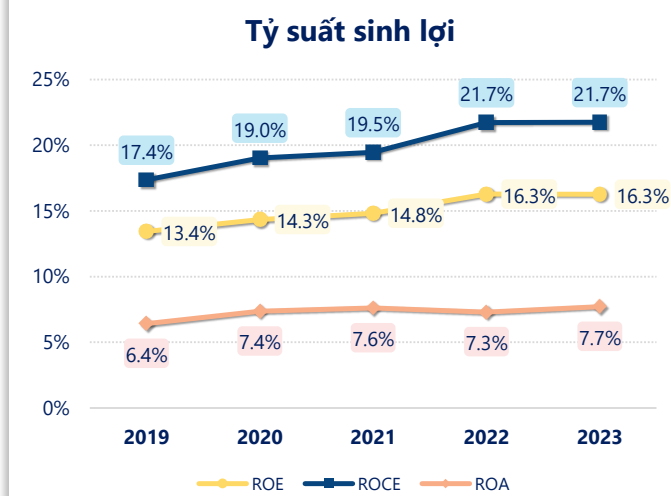
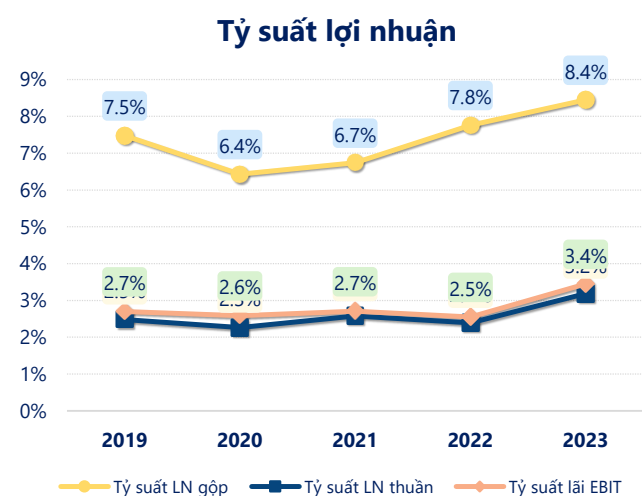
Mặc dù doanh thu thuần sụt giảm nhưng công ty vẫn đảm bảo sự tăng trưởng lợi nhuận sau thuế cùng với **ROE** đạt **16.3%**. Cho thấy hiệu quả hoạt động của công ty được tối ưu.



Năm **2023**, **DPP** có **lợi nhuận thuần từ hoạt động kinh doanh** đạt **10.28** tỷ đồng, **tăng lên 0.52** tỷ so với năm trước. Và cao hơn mức bình quân lợi nhuận thuần 5 năm (8.58 tỷ đồng) là 1.70 tỷ đồng. Cho thấy xu hướng tích cực từ hoạt động kinh doanh khi có sự phục hồi trong những năm gần đây.

**Chi phí lãi vay tăng lên** so với năm trước, ở mức **0.71** tỷ đồng. Nhưng **chi phí bán hàng và quản lý doanh nghiệp giảm** xuống còn **16.60** tỷ đồng. Bên cạnh đó, **chi phí khác bằng 0.04** tỷ đồng, **tăng lên** so với năm trước.

**ROE** của DPP năm 2023 **giảm** so với năm trước còn **16.3%**, tuy nhiên vẫn **cao hơn mức bình quân** trong vòng 5 năm gần đây.



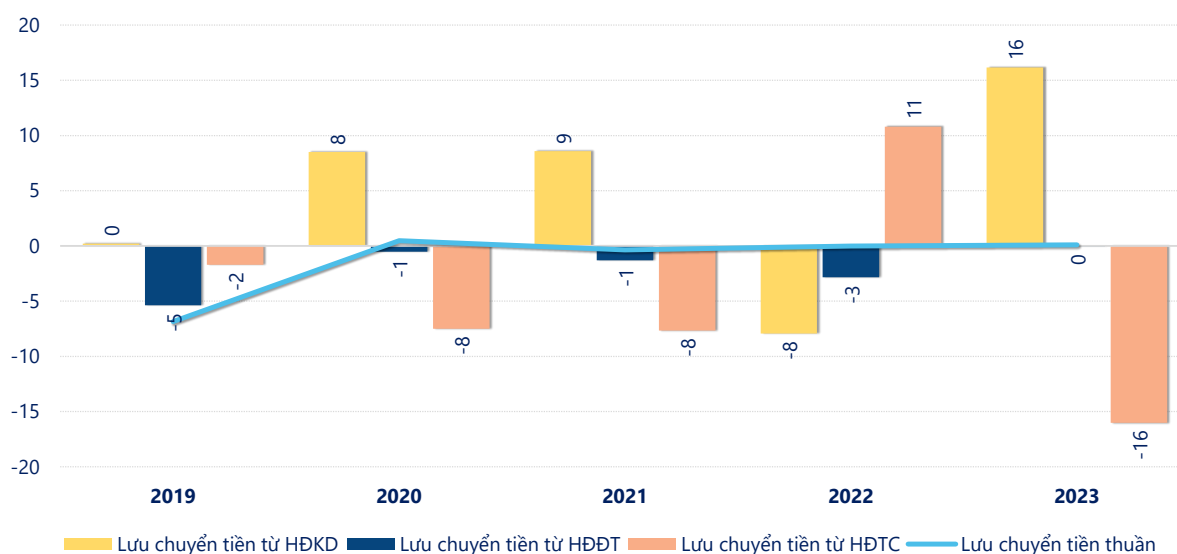
## KẾT QUẢ KINH DOANH

(tỷ VNĐ)

	2019	2020	2021	2022	2023
<b>Doanh thu thuần</b>	<b>279</b>	<b>329</b>	<b>330</b>	<b>408</b>	<b>323</b>
Giá vốn hàng bán	258	308	308	377	296
<b>Lợi nhuận gộp</b>	<b>20.9</b>	<b>21.1</b>	<b>22.2</b>	<b>31.7</b>	<b>27.3</b>
Doanh thu HĐTC	1.00	1.42	0.95	1.18	0.97
Chi phí TC	0.47	1.55	0.47	2.54	1.36
<b>Chi phí lãi vay</b>	<b>0.32</b>	<b>0.47</b>	<b>0.42</b>	<b>0.65</b>	<b>0.71</b>
LN trong công ty LKLD	0	0	0	0	0
Chi phí bán hàng	7.57	6.51	6.88	10.9	8.19
Chi phí QLDN	6.91	7.05	7.34	9.65	8.42
<b>LN thuần từ HĐKD</b>	<b>6.94</b>	<b>7.44</b>	<b>8.49</b>	<b>9.77</b>	<b>10.3</b>
Lợi nhuận khác	0.28	0.59	0.01	0.00	0.14
<b>LN trước thuế</b>	<b>7.22</b>	<b>8.04</b>	<b>8.50</b>	<b>9.76</b>	<b>10.4</b>
<b>Lợi nhuận sau thuế</b>	<b>5.79</b>	<b>6.38</b>	<b>6.76</b>	<b>7.77</b>	<b>8.29</b>
<b>LNST của CĐ cty mẹ</b>	<b>5.79</b>	<b>6.38</b>	<b>6.76</b>	<b>7.77</b>	<b>8.29</b>

tỷ VNĐ

## Lưu chuyển tiền



**Lưu chuyển tiền thuần** năm 2023 của DPP bằng **0.10** tỷ đồng, **tăng** so với năm 2022 (0.00 tỷ đồng). Trong đó, lưu chuyển tiền từ **hoạt động kinh doanh** bằng **16.15** tỷ đồng, từ **hoạt động đầu tư** là **-0.03** tỷ đồng và từ **hoạt động tài chính** là **-16.01** tỷ đồng.