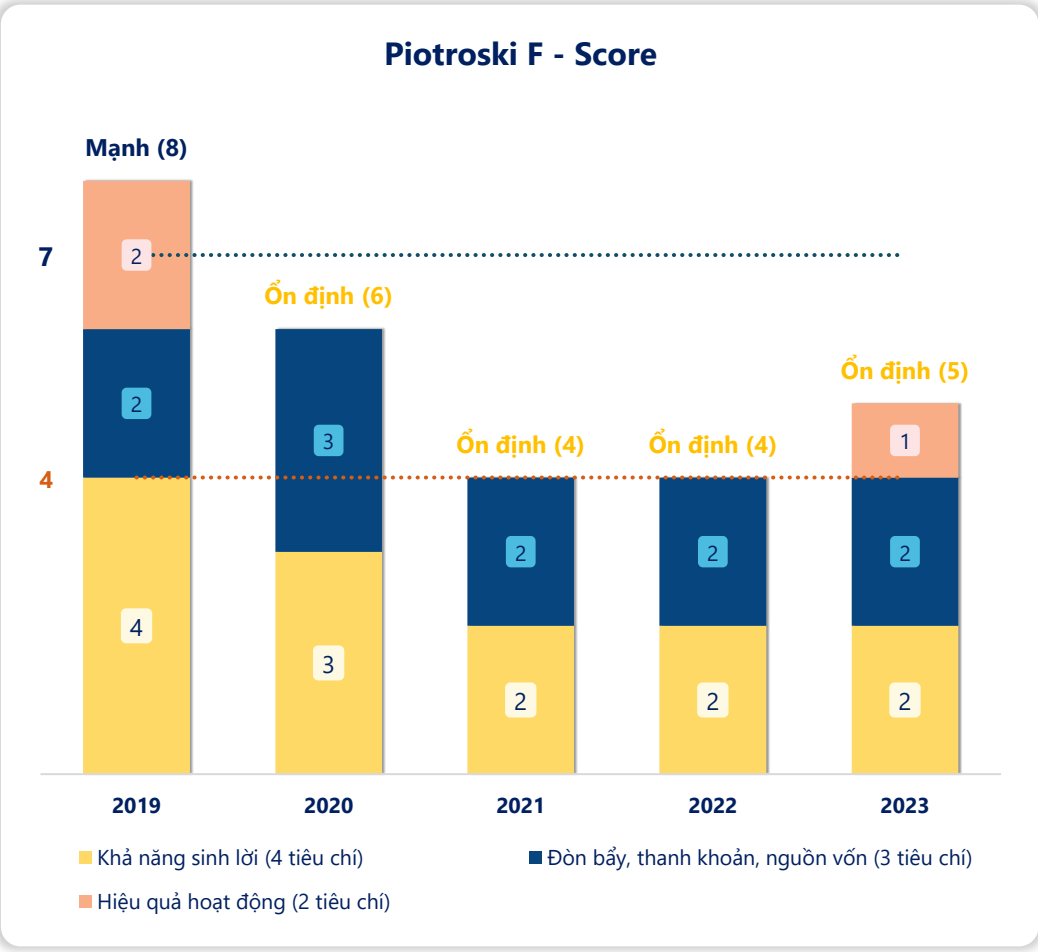
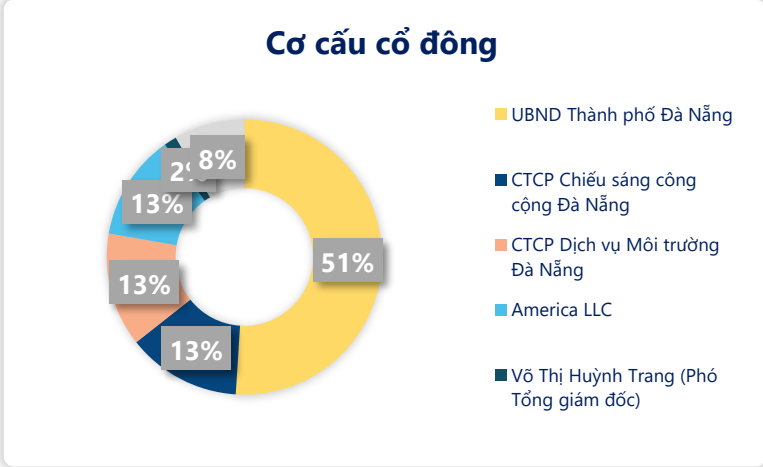
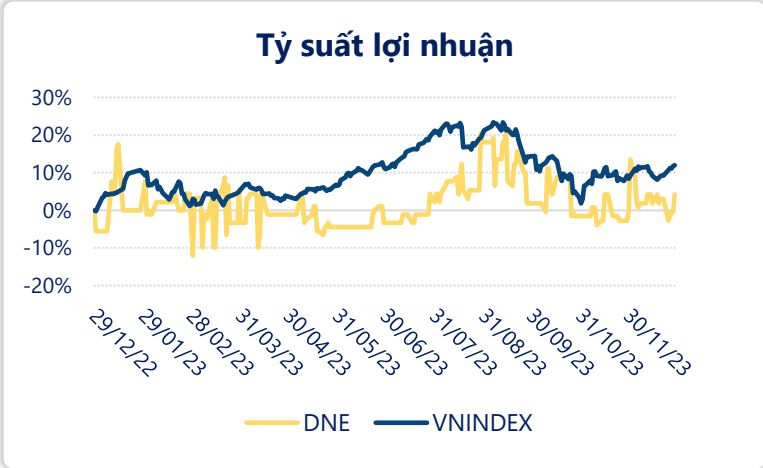


CTCP Môi trường Đô Thị Đà Nẵng (UPCOM: DNE)

Bảng điểm Piotroski F-Score đánh giá sức khỏe tài chính của doanh nghiệp về tỷ suất lợi nhuận, cơ cấu vốn, tính thanh khoản và hiệu quả hoạt động. Thành phần của Piotroski F-Score gồm 9 chỉ tiêu tài chính, tương ứng với thang điểm từ 0 đến 9.

Ngày	9,000 VNĐ			Sức mạnh tài chính	2023	YoY	2023	YoY
29/12/2023				Piotroski F - Score				
Thay đổi	1 tháng	3 tháng	6 tháng	2023	5/9	DT thuần	LN sau thuế	2023
	-4.3%	2.3%	7.8%					
					(Ổn định)	259	5.72	YoY
						tỷ VNĐ	tỷ VNĐ	▼ 0.17
								▼ 2.9%

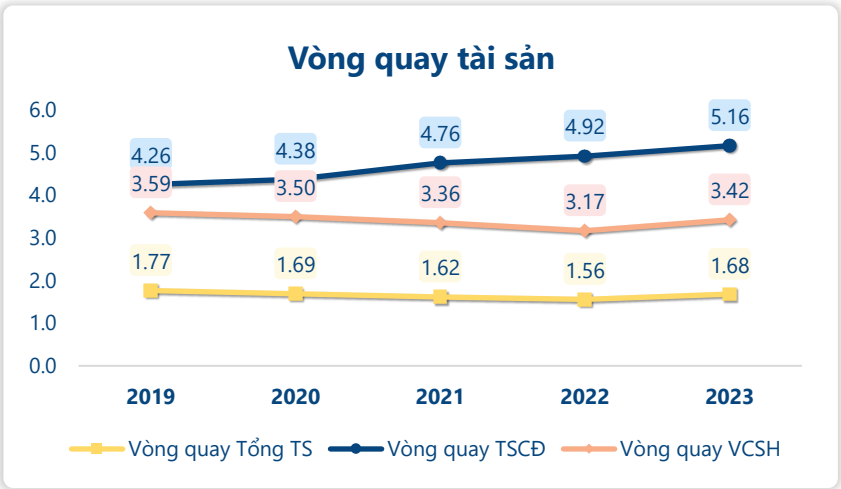
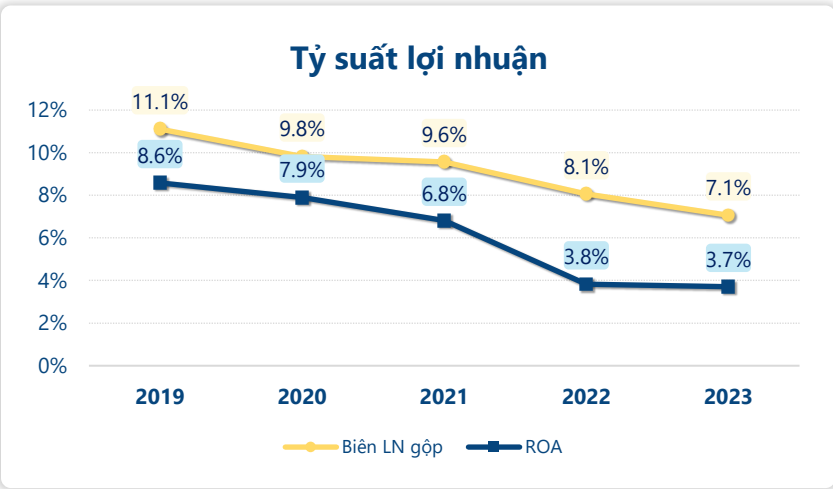
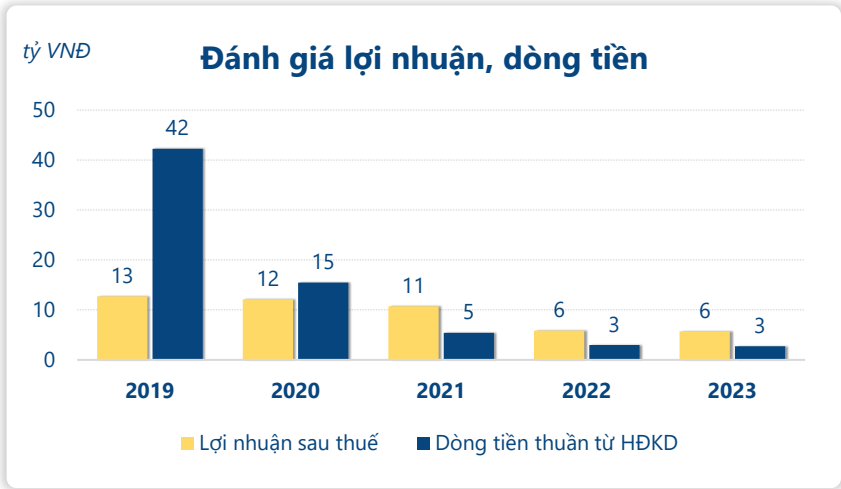


Năm **2023**, F-Score của **DNE** đạt **5/9** cao hơn năm trước nhưng sức khỏe tài chính vẫn thuộc vùng "**Ổn định**".

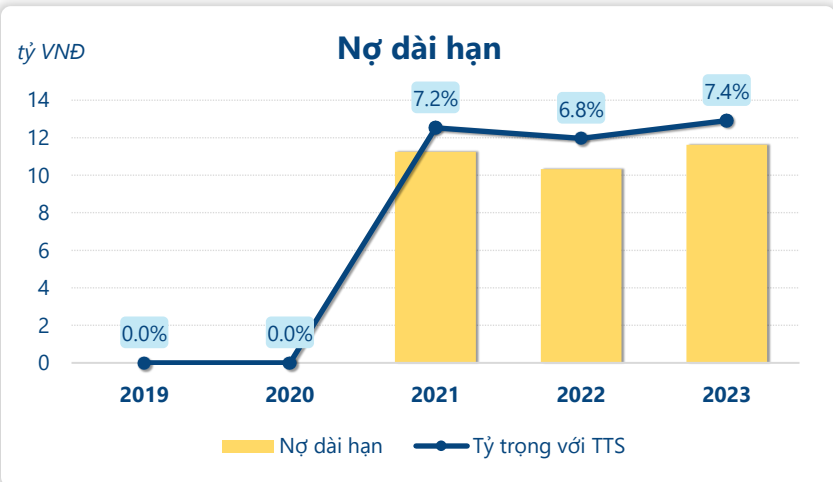
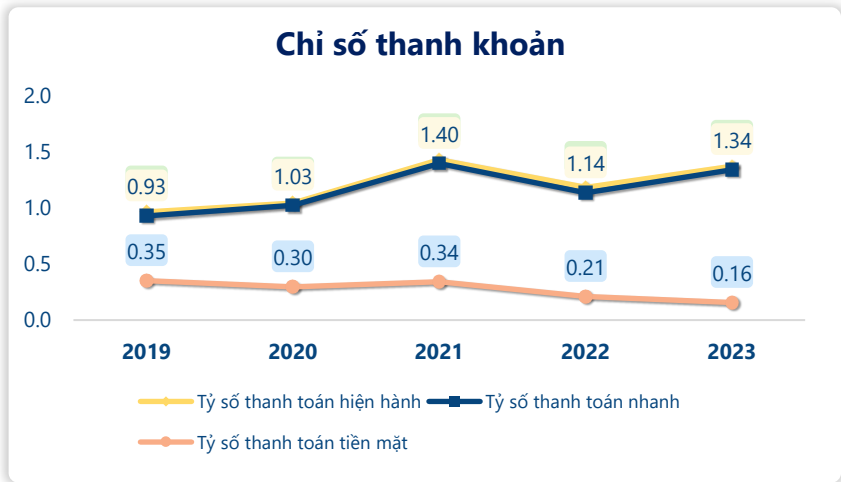
Trong đó, khả năng sinh lời **không đổi** đạt **2/4** điểm, các tiêu chí về: đòn bẩy, thanh khoản, nguồn vốn **không thay đổi** vẫn ở mức **2/3** điểm. Và tiêu chí về hiệu quả hoạt động, đạt **1/2** điểm cải thiện tốt hơn so với năm trước.

Với F-Score ở mức ổn định cho thấy có một số yếu tố tích cực trong tình hình tài chính và hoạt động của công ty, nhưng vẫn còn một số yếu tố cần cải thiện để cải thiện sức khỏe tài chính và tăng cường hiệu quả hoạt động.

CTCP Môi trường Đô Thị Đà Nẵng (UPCOM: DNE)



Xét các tiêu chí thành phần của **F-Score** năm **2023** của **DNE**: Dòng tiền từ hoạt động kinh doanh nhỏ hơn lợi nhuận sau thuế cho thấy chất lượng lợi nhuận không được đánh giá cao nhưng 2 chỉ tiêu này đều dương nghĩa là công ty vẫn tạo ra lợi nhuận và có lượng tiền mặt để duy trì hoạt động. Công ty đang gặp khó khăn trong việc tạo ra lợi nhuận từ mỗi đơn vị tài sản khi ROA giảm so với năm trước. Tỷ lệ nợ dài hạn so với tổng tài sản tăng có thể tạo ra mức độ phụ thuộc cao hơn vào vốn vay dài hạn, làm tăng rủi ro tài chính cho doanh nghiệp. Tuy nhiên cũng có thể phản ánh chiến lược tài chính hoặc nhu cầu vốn vay để đầu tư và mở rộng hoạt động. Tỷ số thanh toán hiện hành tăng phản ánh sự cải thiện của công ty trong quản lý dòng tiền để đảm bảo nghĩa vụ thanh toán nợ ngắn hạn một cách hiệu quả hơn. Không phát hành thêm cổ phiếu trong kỳ cho thấy sự ổn định trong quy mô vốn cổ phần, giúp duy trì tính hấp dẫn và niềm tin nhà đầu tư.



CÂN ĐỐI KẾ TOÁN (tỷ VNĐ)	Tại ngày 31/12/2023	Tại ngày 31/12/2022	Thay đổi
Tổng tài sản	157	151	4.4%
Tài sản ngắn hạn	95.4	77.5	23.0%
Tiền và tương đương tiền	10.9	13.8	-20.9%
Đầu tư tài chính ngắn hạn	14.8	12.2	21.6%
Phải thu ngắn hạn	63.7	44.6	42.8%
Hàng tồn kho	2.08	3.21	-35.3%
Tài sản ngắn hạn khác	3.91	3.77	3.6%
Tài sản dài hạn	62.1	73.4	-15.3%
Phải thu dài hạn	2.60	1.11	135%
Tài sản cố định	51.0	49.3	3.6%
Bất động sản đầu tư	0	0	
Tài sản dở dang	3.28	17.9	-81.6%
Đầu tư tài chính dài hạn	0	0	
Tài sản dài hạn khác	5.25	5.16	1.8%
Lợi thế thương mại	0	0	
Nợ phải trả	81.1	75.7	7.0%
Nợ ngắn hạn	69.4	65.4	6.1%
Vay và nợ thuê ngắn hạn	1.31	0.30	332%
Phải trả người bán ngắn hạn	9.13	21.2	-56.9%
Nợ dài hạn	11.6	10.3	12.6%
Vay và nợ thuê dài hạn	7.88	2.84	178%
Nguồn vốn chủ sở hữu	76.4	75.1	1.7%
Vốn chủ sở hữu	76.2	75.0	1.6%
Vốn điều lệ	57.7	57.7	0.0%
Kinh phí và quỹ khác	0.22	0.13	73.0%

KẾT QUẢ KINH DOANH (tỷ VNĐ)	2019	2020	2021	2022	2023
Doanh thu thuần	262	260	255	240	259
Giá vốn hàng bán	233	234	230	221	241
Lợi nhuận gộp	29.1	25.5	24.4	19.3	18.3
Doanh thu HĐTC	0.59	1.12	0.94	0.89	0.94
Chi phí TC	0	0.00	0.00	0.04	0.68
Chi phí lãi vay	0	0	0	0.04	0.68
LN trong công ty LKLD	0	0	0	0	0
Chi phí bán hàng	0	0	0	0	0
Chi phí QLDN	15.0	13.2	13.0	14.0	14.5
LN thuần từ HĐKD	14.7	13.4	12.3	6.23	4.03
Lợi nhuận khác	-0.32	0.42	-0.22	0.53	2.84
LN trước thuế	14.4	13.9	12.1	6.76	6.87
Lợi nhuận sau thuế	12.7	12.1	10.7	5.89	5.72
LNST của CĐ cty mẹ	12.7	12.1	10.7	5.89	5.72

LƯU CHUYỂN TIỀN 1 (tỷ VNĐ)	2019	2020	2021	2022	2023
Lưu chuyển tiền từ HĐKD	42.3	15.5	5.42	2.98	2.74
Lưu chuyển tiền từ HĐĐT	-23.3	-11.5	-1.33	-12.0	-8.81
Lưu chuyển tiền từ HĐTC	-6.72	-6.13	-5.07	-0.90	3.20
Tiền đầu kỳ	14.6	26.8	24.6	23.6	13.8
Lưu chuyển tiền thuần	12.2	-2.18	-0.97	-9.88	-2.87
Ảnh hưởng tỷ giá	0	0	0	0	0
Tiền cuối kỳ	26.8	24.6	23.6	13.8	10.9