

Ngày 31/03/2024	4,800 VNĐ		
Thay đổi	1 tháng	3 tháng	6 tháng
	4.3%	11.6%	-4.0%

2023	
ROE	-24.4%
	+/- YoY ▼ 5.0%

Q1/24	
DT thuần	44.9
tỷ VNĐ	
	QoQ ▲ 0.40
	▲ 0.8%
	YoY ▼ 10.4
	▼ 18.9%

2023	
DT thuần	193
tỷ VNĐ	
	YoY ▲ 5.00
	▲ 2.7%

Q1/24	
LN gộp	3.85
tỷ VNĐ	
	QoQ ▲ 4.12
	▲ 1524%
	YoY ▼ 0.17
	▼ 4.4%

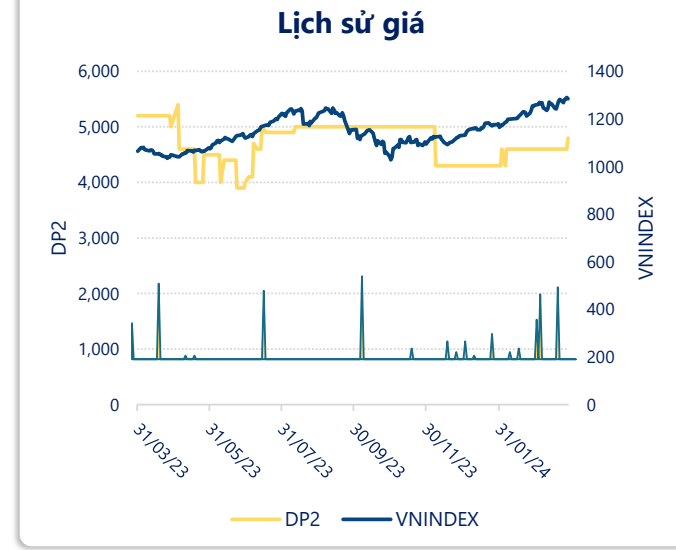
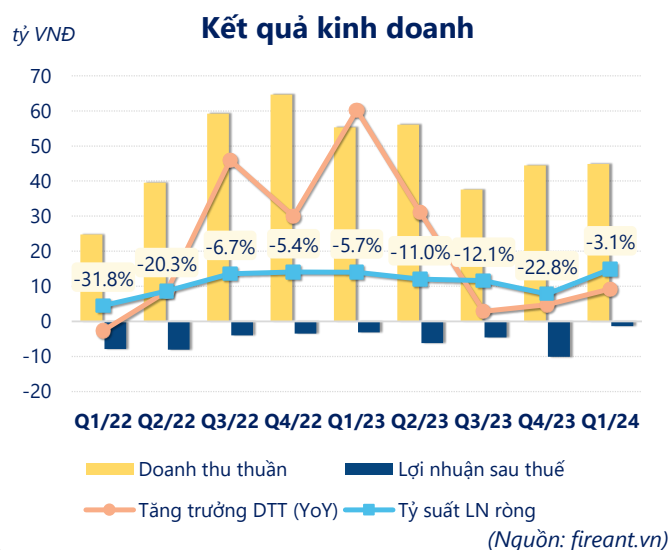
2023	
LN gộp	10.3
tỷ VNĐ	
	YoY ▲ 3.00
	▲ 41.1%

Q1/24	
LN thuần	-2.52
tỷ VNĐ	
	QoQ ▲ 7.39
	▲ 74.6%
	YoY ▲ 0.51
	▲ 16.9%

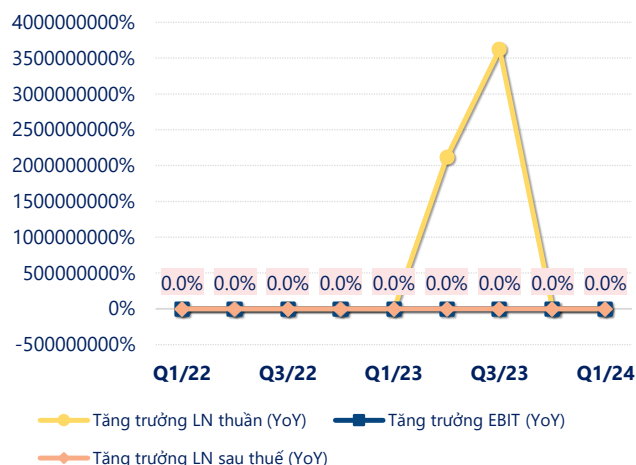
2023	
LN thuần	-23.3
tỷ VNĐ	
	YoY ▼ 2.30
	▼ 10.6%

Q1/24	
LN sau thuế	-1.39
tỷ VNĐ	
	QoQ ▲ 8.71
	▲ 86.2%
	YoY ▲ 1.74
	▲ 55.5%

2023	
LN sau thuế	-24.0
tỷ VNĐ	
	YoY ▼ 0.20
	▼ 1.3%

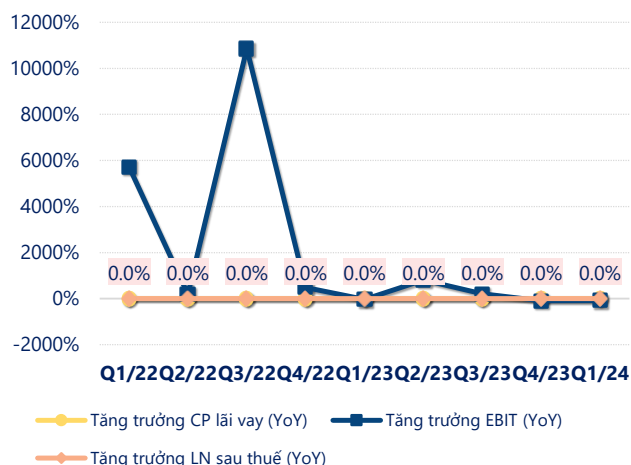


Tăng trưởng lợi nhuận



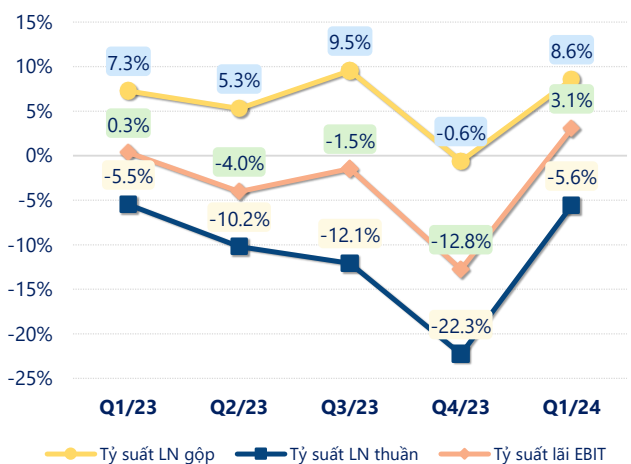
(Nguồn: fireant.vn)

Tăng trưởng chi phí



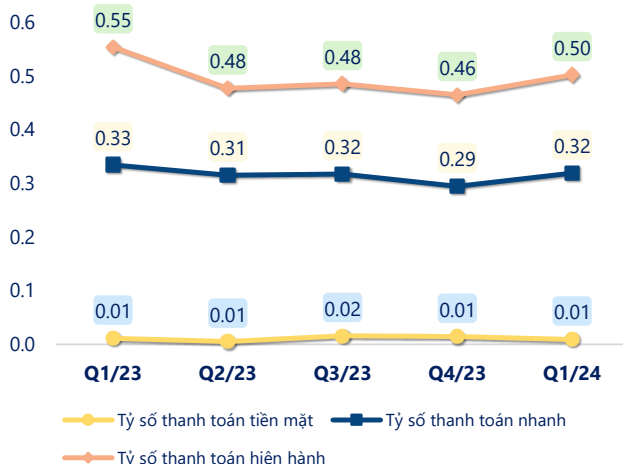
(Nguồn: fireant.vn)

Tỷ suất lợi nhuận



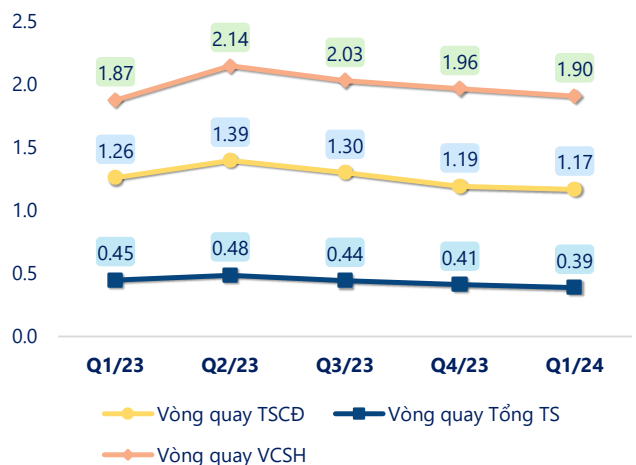
(Nguồn: fireant.vn)

Chỉ số thanh khoản



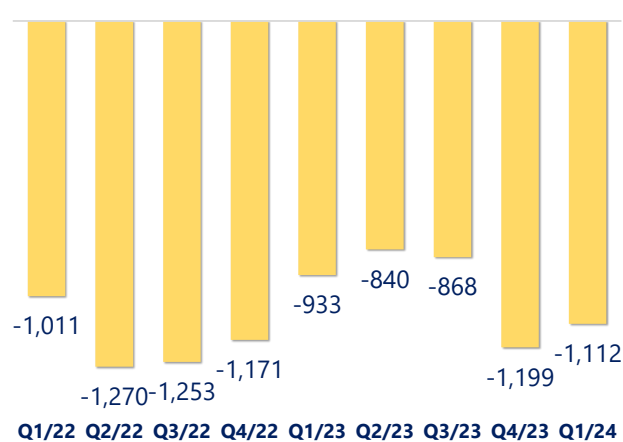
(Nguồn: fireant.vn)

Vòng quay tài sản



(Nguồn: fireant.vn)

EPS



(Nguồn: fireant.vn)

KẾT QUẢ KINH DOANH (tỷ VNĐ)	Q1/24	Q1/23	Thay đổi YoY	2023	2022	Thay đổi YoY
Doanh thu thuần	44.9	55.3	-18.9%	193	188	2.7%
Giá vốn hàng bán	41.0	51.3	-20.1%	183	181	1.1%
Lợi nhuận gộp	3.85	4.02	-4.4%	10.3	7.30	41.1%
Doanh thu HĐTC	0.00	0.02	-94.7%	0.05	3.55	-98.5%
Chi phí TC	2.78	3.32	-16.2%	15.8	14.9	6.5%
Chi phí lãi vay	2.76	3.31	-16.5%	15.7	13.9	12.8%
LN trong công ty LKLD	0	0.00		0	0	
Chi phí bán hàng	0.70	0.97	-27.4%	4.28	3.81	12.3%
Chi phí QLDN	2.88	2.78	3.5%	13.5	13.2	2.3%
LN thuần từ HĐKD	-2.52	-3.03	16.9%	-23.3	-21.0	-10.6%
Lợi nhuận khác	1.12	-0.09	1348%	-0.77	-2.70	71.6%
LN trước thuế	-1.39	-3.13	55.5%	-24.0	-23.8	-1.3%
Lợi nhuận sau thuế	-1.39	-3.13	55.5%	-24.0	-23.8	-1.3%
LNST của CĐ cty mẹ	-1.39	-3.13	55.5%	-24.0	-23.8	-1.3%

(Nguồn: fireant.vn)

