

KẾT QUẢ KINH DOANH

Ngày	7,600 VNĐ		
29/12/2023			
Thay đổi	1 tháng	3 tháng	6 tháng
	10.0%	13.2%	-1.1%

	2023	
DT thuần	444	YoY ▼ 53.0 ▼ 10.7%
	tỷ VNĐ	

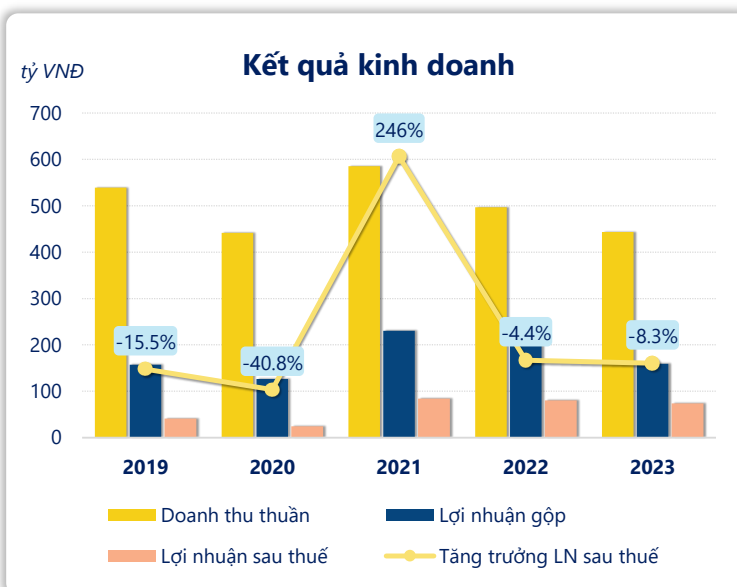
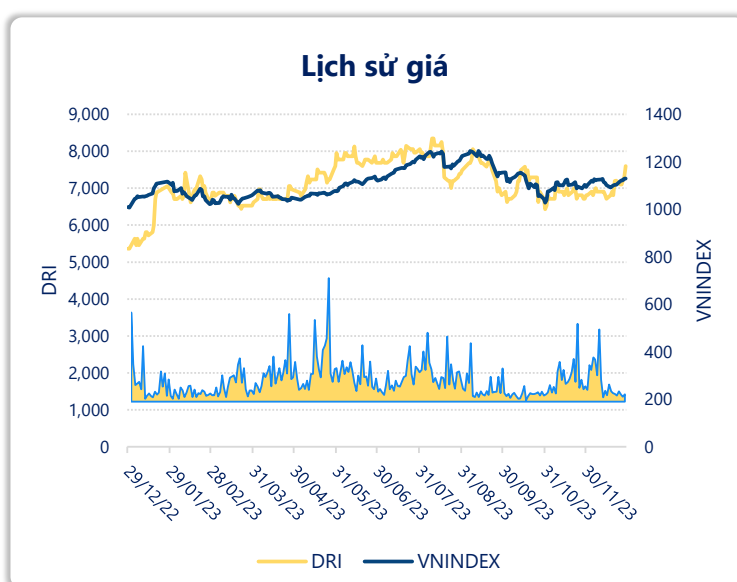
	2023	
LN gộp	159	YoY ▼ 44.0 ▼ 21.7%
	tỷ VNĐ	

	2023	
LN thuần	96.6	YoY ▼ 9.40 ▼ 9.2%
	tỷ VNĐ	

	2023	
LN sau thuế	73.7	YoY ▼ 6.70 ▼ 8.3%
	tỷ VNĐ	

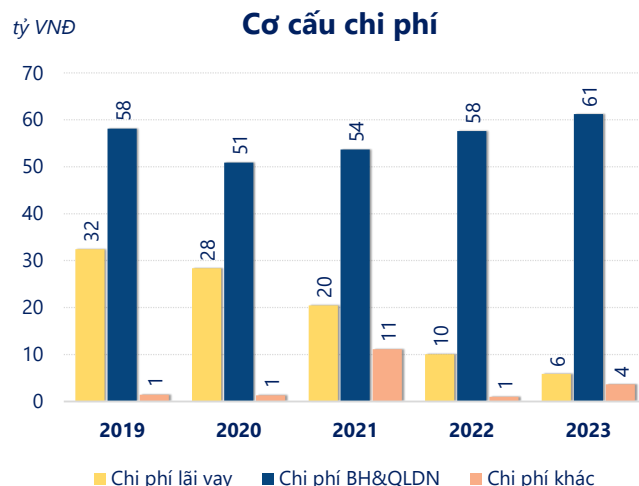
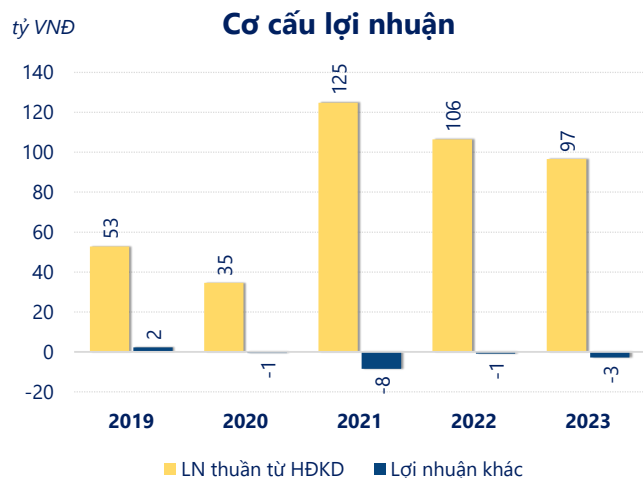
	2023	
ROE	13.3%	+/- YoY ▲ 0.7%

	2023	
ROA	10.5%	+/- YoY ▲ 1.5%



Năm **2023**, **DRI** ghi nhận doanh thu thuần **443.5** tỷ đồng và lợi nhuận sau thuế **73.66** tỷ đồng, lần lượt **giảm 10.7%** và **giảm 8.35%** so với năm trước.

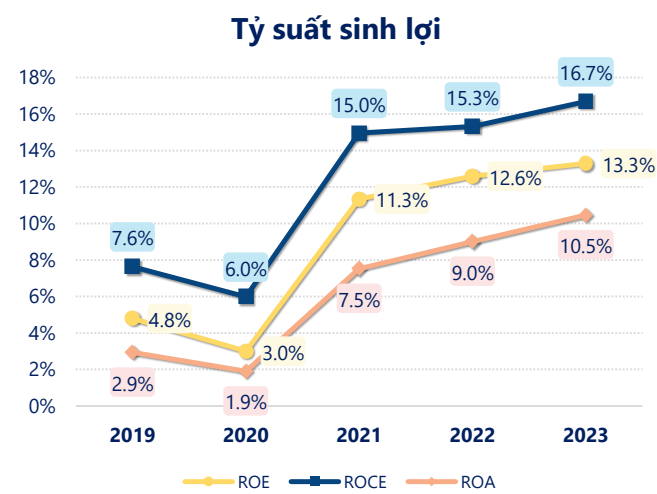
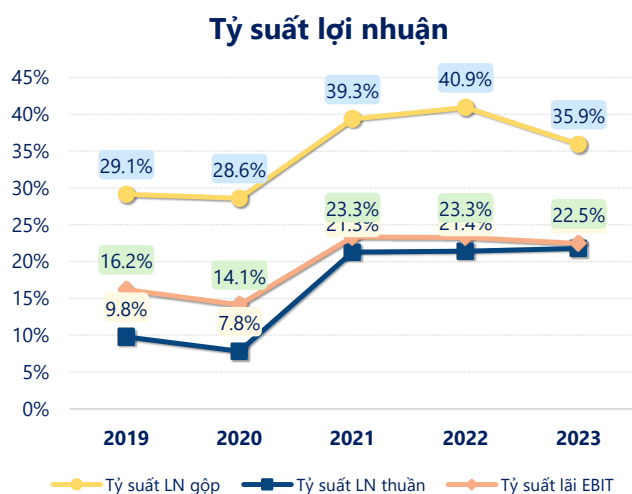
Công ty đang gặp khó khăn trong việc duy trì và tăng trưởng doanh thu cũng như lợi nhuận so với năm trước. Với mức **ROE** đạt **13.3%** cho thấy tình hình kinh doanh vẫn khá tốt, tuy nhiên cần cải thiện để đạt kết quả tốt hơn.



Năm **2023**, DRI có **lợi nhuận thuần từ hoạt động kinh doanh** đạt **96.62** tỷ đồng, **giảm đi 9.80** tỷ so với năm trước. Và cao hơn mức bình quân lợi nhuận thuần 5 năm (83.02 tỷ đồng) là 13.60 tỷ đồng. Cho thấy xu hướng tích cực từ hoạt động kinh doanh khi có sự phục hồi trong những năm gần đây.

Chi phí lãi vay giảm xuống so với năm trước, còn **5.87** tỷ đồng. Nhưng **chi phí bán hàng và quản lý doanh nghiệp tăng lên**, ở mức **61.21** tỷ đồng. Bên cạnh đó, **chi phí khác bằng 3.68** tỷ đồng, **tăng lên** so với năm trước.

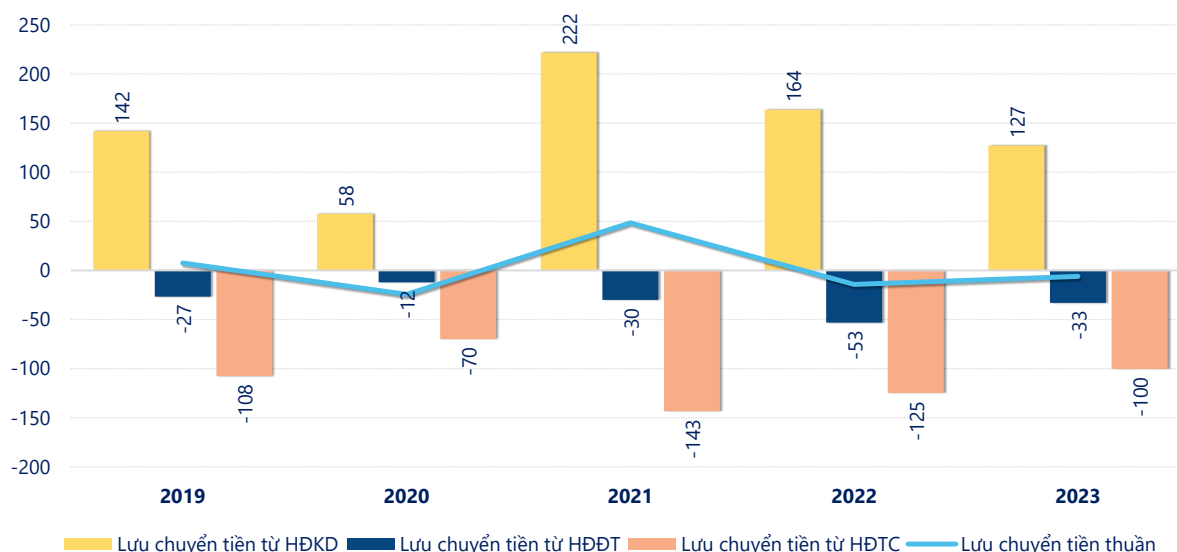
ROE của DRI năm 2023 **tăng trưởng** so với năm trước đạt giá trị bằng **13.3%**, đây là mức ROE **cao nhất** trong vòng 5 năm gần đây.



KẾT QUẢ KINH DOANH (tỷ VNĐ)	2019	2020	2021	2022	2023
Doanh thu thuần	539	441	586	497	444
Giá vốn hàng bán	382	315	355	293	284
Lợi nhuận gộp	157	126	230	203	159
Doanh thu HĐTC	5.96	4.35	18.6	31.2	17.8
Chi phí TC	52.2	45.2	70.6	70.5	19.3
Chi phí lãi vay	32.4	28.4	20.4	10.0	5.87
LN trong công ty LKLD	0	0	0	0	0
Chi phí bán hàng	34.2	30.9	34.4	34.9	34.4
Chi phí QLDN	23.9	20.0	19.2	22.7	26.8
LN thuần từ HĐKD	52.8	34.5	125	106	96.6
Lợi nhuận khác	2.23	-0.55	-8.45	-0.83	-2.88
LN trước thuế	55.0	34.0	116	106	93.7
Lợi nhuận sau thuế	41.0	24.3	84.1	80.4	73.7
LNST của CĐ cty mẹ	40.8	24.1	84.1	80.8	73.7

tỷ VNĐ

Lưu chuyển tiền



Lưu chuyển tiền thuần năm 2023 của DRI bằng **-6.14** tỷ đồng, **tăng** so với năm 2022 (-14.35 tỷ đồng). Trong đó, lưu chuyển tiền từ **hoạt động kinh doanh** bằng **127.4** tỷ đồng, từ **hoạt động đầu tư** là **-33.12** tỷ đồng và từ **hoạt động tài chính** là **-100.4** tỷ đồng.