

KẾT QUẢ KINH DOANH

Ngày	4,300 VNĐ		
29/12/2023			
Thay đổi	1 tháng	3 tháng	6 tháng
	0%	-	-

DT thuần	2023	YoY
1,061		▲ 887
tỷ VNĐ		▲ 511%

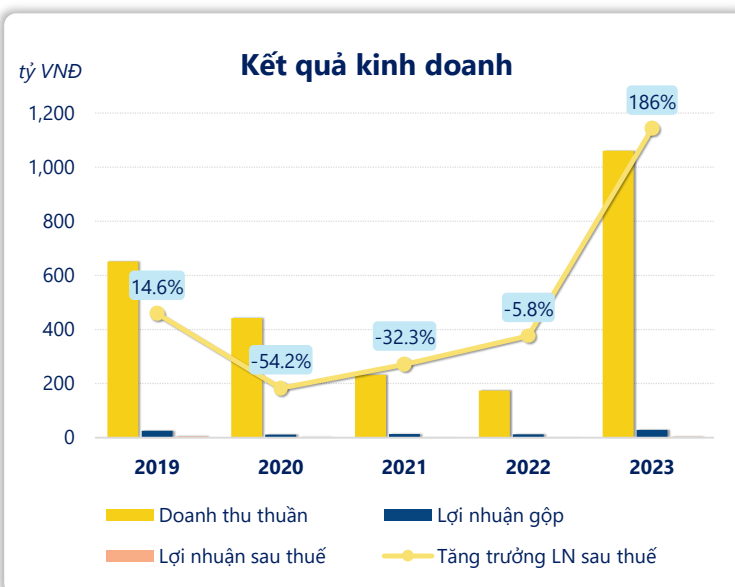
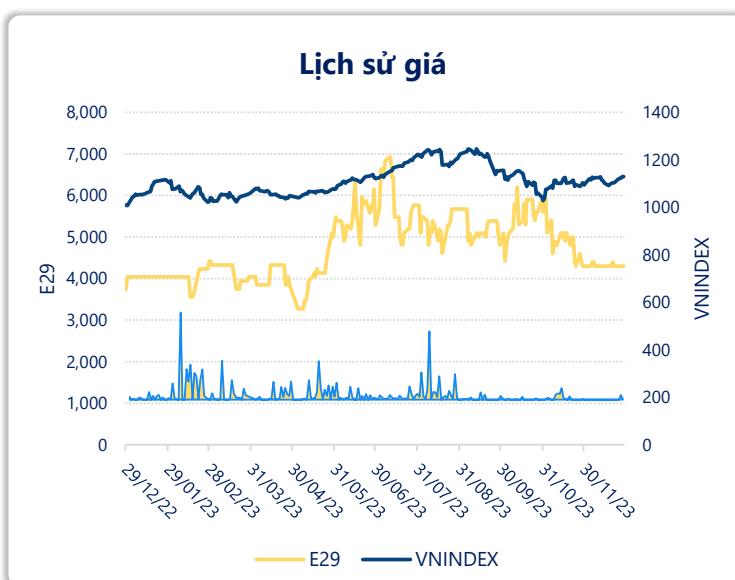
LN gộp	2023	YoY
29.3		▲ 17.0
tỷ VNĐ		▲ 138%

LN thuần	2023	YoY
-1.87		▼ 2.99
tỷ VNĐ		▼ 268%

LN sau thuế	2023	YoY
3.53		▲ 2.29
tỷ VNĐ		▲ 186%

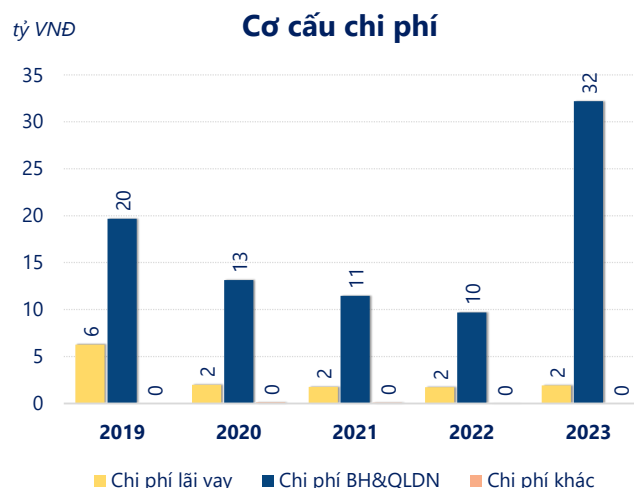
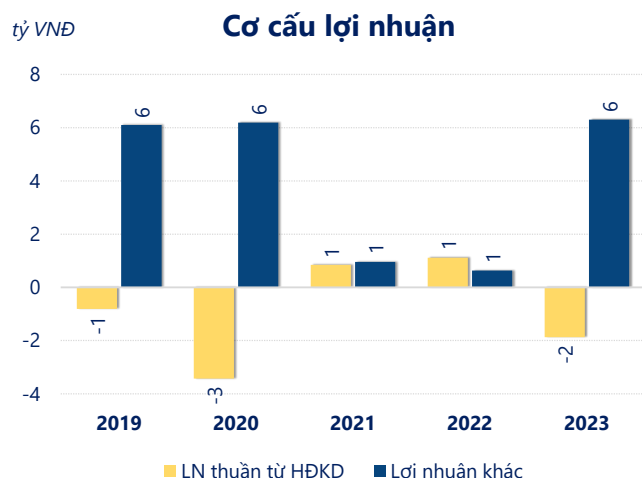
ROE	2023	+/- YoY
6.7%		▲ 4.3%

ROA	2023	+/- YoY
0.7%		▲ 0.2%



Năm **2023**, **E29** ghi nhận doanh thu thuần **1,061** tỷ đồng và lợi nhuận sau thuế **3.53** tỷ đồng, lần lượt **tăng 511%** và **tăng 186%** so với năm trước.

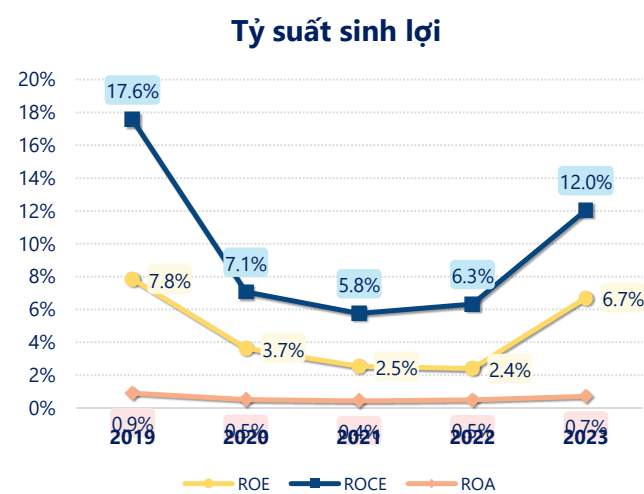
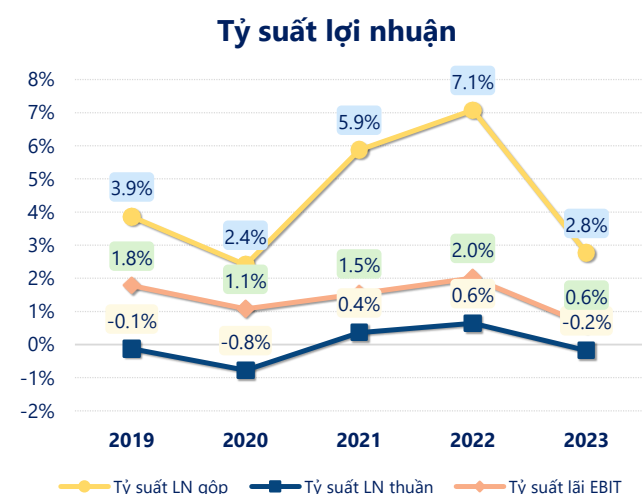
Công ty có sự tăng trưởng về doanh thu và lợi nhuận, với **ROE** đạt **6.71%**. Là một tín hiệu tích cực về hoạt động kinh doanh, tuy nhiên công ty cần cải thiện hiệu quả hoạt động tốt hơn.



Lợi nhuận thuần từ hoạt động kinh doanh của E29 năm **2023 giảm đi 2.99** tỷ so với năm trước, ghi nhận khoản lỗ 1.87 tỷ đồng. Khoản lỗ lớn nhất từ hoạt động kinh doanh trong 5 năm trở lại đây ghi nhận vào năm **2020** là 3.42 tỷ đồng. Cho thấy dấu hiệu tiêu cực trong hoạt động kinh doanh của công ty trong những năm gần đây.

Chi phí lãi vay tăng lên so với năm trước, ở mức **1.93** tỷ đồng. Cùng với đó **chi phí bán hàng và quản lý doanh nghiệp cũng tăng lên**, ở mức **32.21** tỷ đồng. Bên cạnh đó, **chi phí khác bằng 0.00** tỷ đồng, **giảm xuống** so với năm trước.

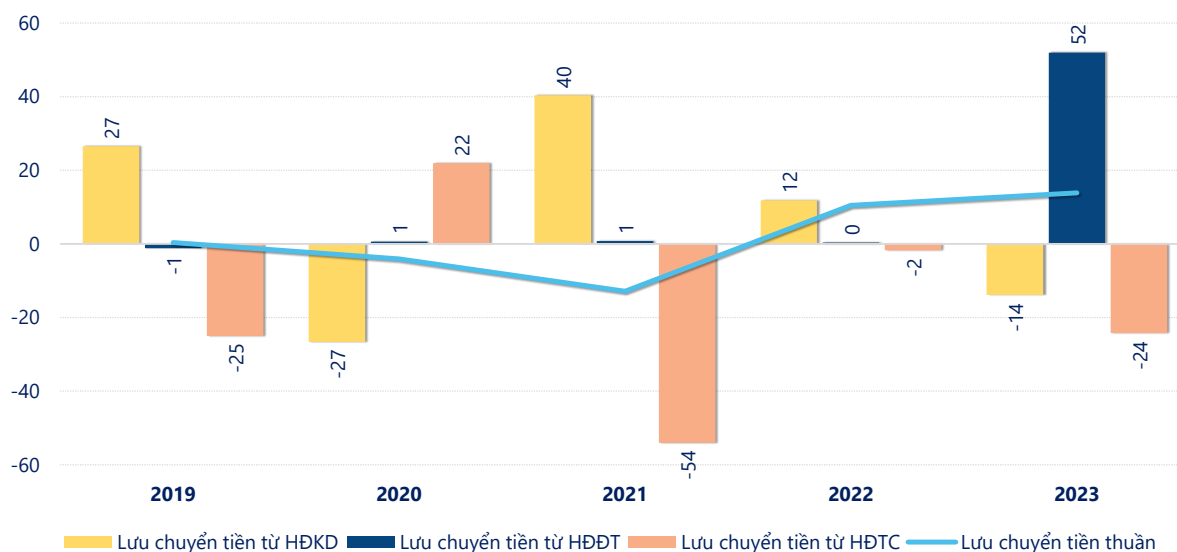
ROE của E29 năm 2023 **tăng trưởng** so với năm trước đạt giá trị bằng **6.71%**, **cao hơn mức bình quân** trong vòng 5 năm gần đây.



KẾT QUẢ KINH DOANH (tỷ VNĐ)	2019	2020	2021	2022	2023
Doanh thu thuần	651	442	232	174	1,061
Giá vốn hàng bán	626	431	219	161	1,031
Lợi nhuận gộp	25.1	10.6	13.7	12.3	29.3
Doanh thu HĐTC	0.04	1.07	0.42	0.27	2.96
Chi phí TC	6.33	2.00	1.78	1.74	1.93
Chi phí lãi vay	6.26	1.99	1.78	1.74	1.93
LN trong công ty LKLD	0	0	0	0	0
Chi phí bán hàng	0	0	0	0	0
Chi phí QLDN	19.7	13.1	11.5	9.71	32.2
LN thuần từ HĐKD	-0.81	-3.42	0.84	1.12	-1.87
Lợi nhuận khác	6.10	6.19	0.96	0.64	6.31
LN trước thuế	5.29	2.77	1.80	1.75	4.43
Lợi nhuận sau thuế	4.24	1.94	1.31	1.24	3.53
LNST của CĐ cty mẹ	4.24	1.94	1.31	1.24	3.53

tỷ VNĐ

Lưu chuyển tiền



Lưu chuyển tiền thuần năm 2023 của E29 bằng **13.86** tỷ đồng, **tăng** so với năm 2022 (10.48 tỷ đồng). Trong đó, lưu chuyển tiền từ **hoạt động kinh doanh** bằng **-13.89** tỷ đồng, từ **hoạt động đầu tư** là **51.97** tỷ đồng và từ **hoạt động tài chính** là **-24.21** tỷ đồng.