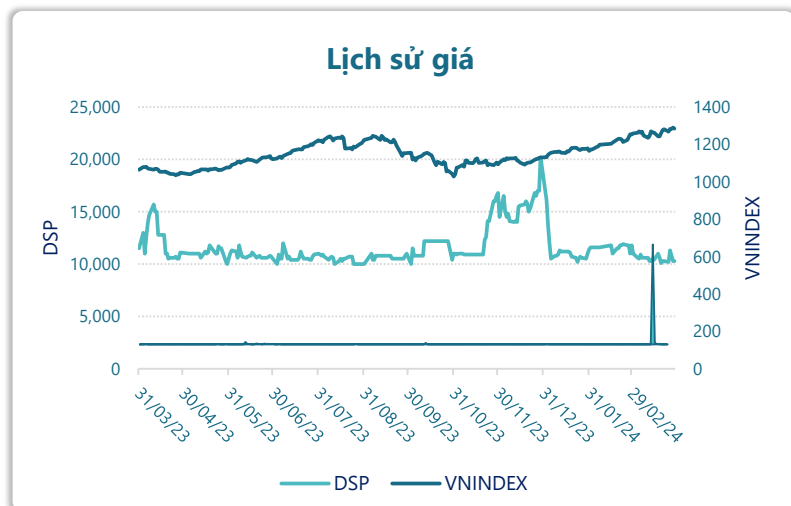


CTCP Dịch vụ Du lịch Phú Thọ (UPCOM: DSP)



Thông tin giao dịch 31/03/2024	
Giá hiện tại (VNĐ)	10,300
Cao nhất 52 tuần (VNĐ)	20,200
Thấp nhất 52 tuần (VNĐ)	10,000
SL cổ phiếu LH	118,684,000
KLGD BQ 20 phiên (CP)	790
% sở hữu nước ngoài	0.0%
Vốn điều lệ (tỷ VNĐ)	
Vốn hóa (tỷ VNĐ)	1,222
P/E	61.9
EPS	166

DT thuần
Q1/24

64.9

tỷ VNĐ

QoQ: ▲ 28.2 | 76.9%

YoY: ▲ 9.10 | 16.4%

LN sau thuế
Q1/24

5.55

tỷ VNĐ

QoQ: ▲ 19.2 | 141%

YoY: ▲ 15.2 | 157%

Tỷ suất lãi EBIT
2023

1.6%

+/- YoY: ▲ 20.3%

DT thuần
2023

212

tỷ VNĐ

YoY: ▼ 10.0 | -4.2%

LN sau thuế
2023

2.33

tỷ VNĐ

YoY: ▲ 43.9 | 106%

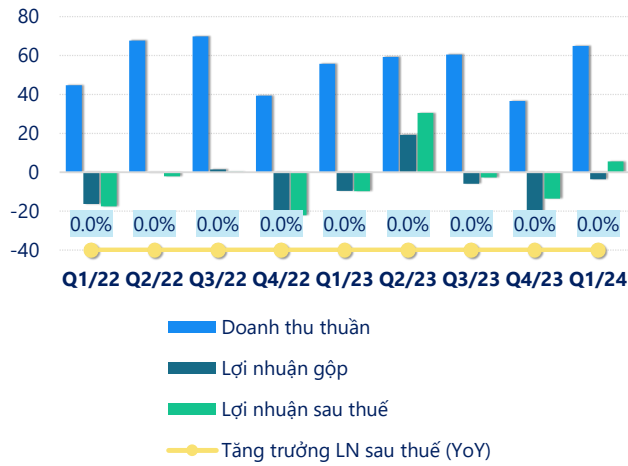
ROE
2023

0.2%

+/- YoY: ▲ 4.5%

tỷ VNĐ

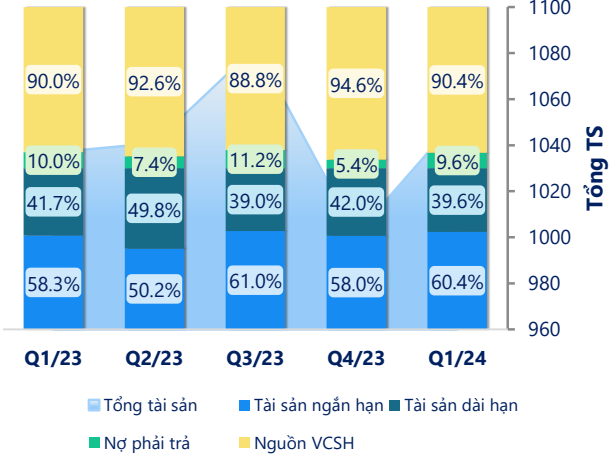
Kết quả kinh doanh



(Nguồn: fireant.vn)

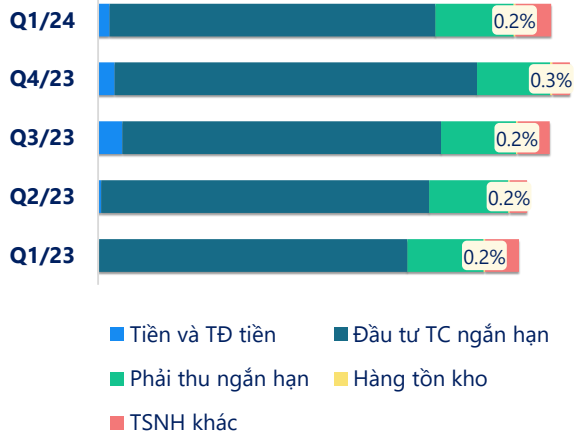
Cơ cấu Tổng tài sản

tỷ VNĐ



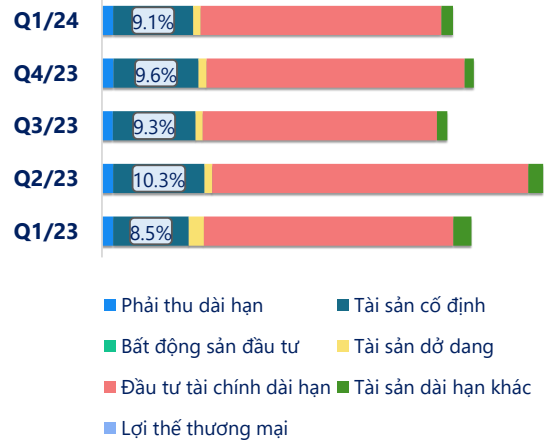
(Nguồn: fireant.vn)

Cơ cấu Tài sản ngắn hạn/Tổng TS



(Nguồn: fireant.vn)

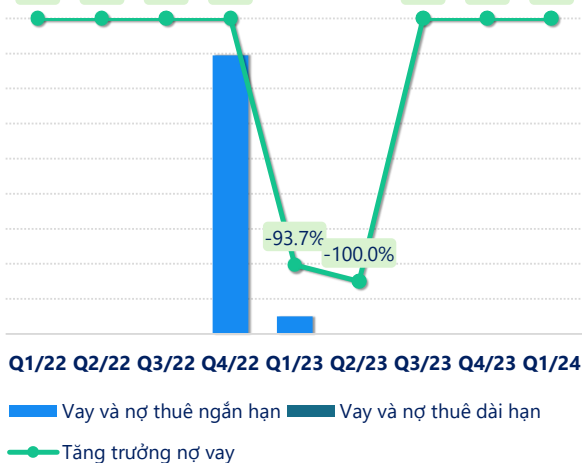
Cơ cấu Tài sản dài hạn/Tổng TS



(Nguồn: fireant.vn)

tỷ VNĐ

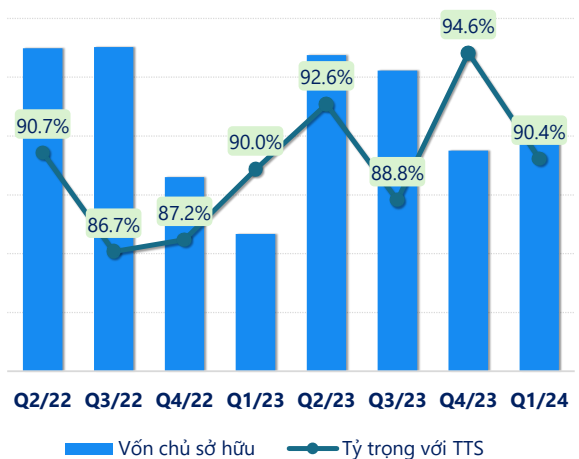
Nợ vay



(Nguồn: fireant.vn)

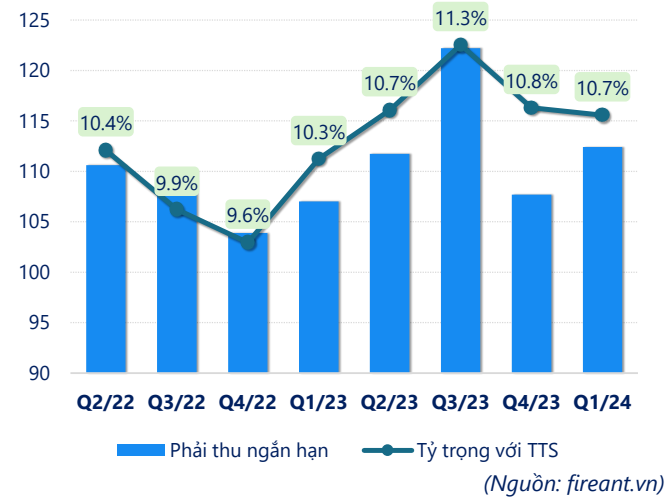
tỷ VNĐ

Vốn chủ sở hữu

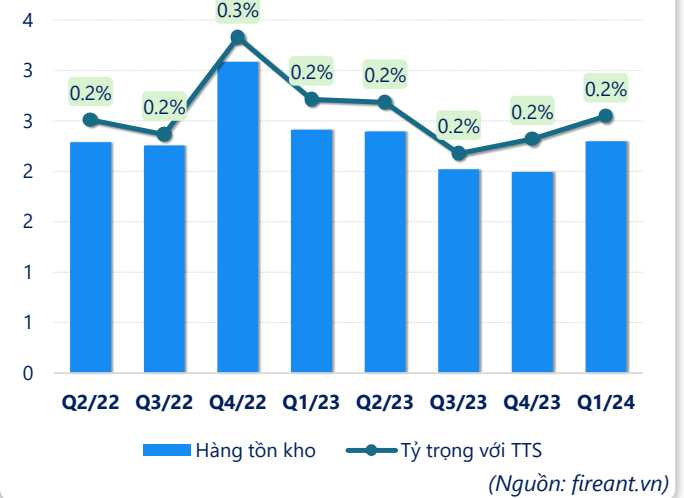


(Nguồn: fireant.vn)

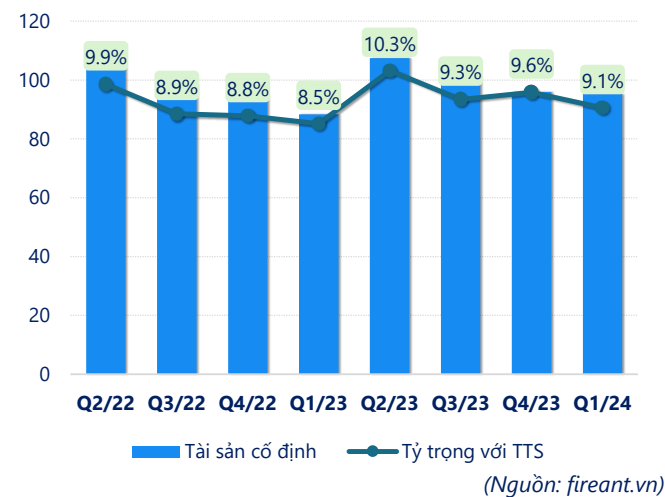
tỷ VNĐ

Phải thu ngắn hạn


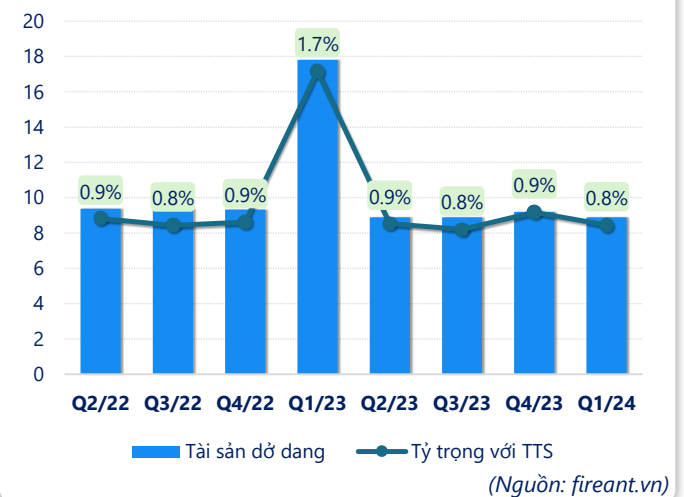
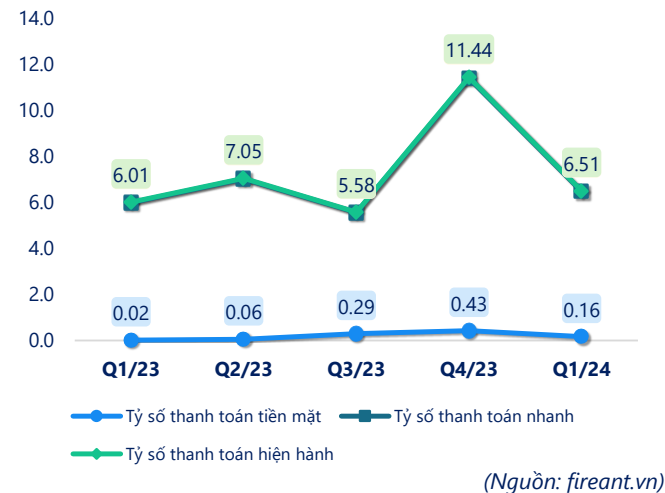
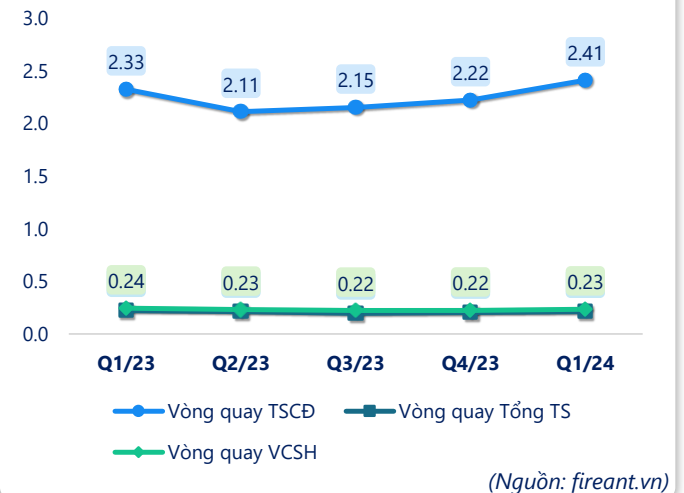
tỷ VNĐ

Hàng tồn kho


tỷ VNĐ

Tài sản cố định


tỷ VNĐ

Tài sản dở dang

Chỉ số thanh khoản

Vòng quay tài sản


CÂN ĐỐI KẾ TOÁN (tỷ VNĐ)	Q1/23	Q2/23	Q3/23	Q4/23	Q1/24
Tổng tài sản	1,037	1,041	1,082	1,001	1,051
Tài sản ngắn hạn	605	523	661	581	635
Tiền và tương đương tiền	1.54	4.17	34.5	21.7	15.9
Đầu tư tài chính ngắn hạn	445	380	454	425	455
Phải thu ngắn hạn	107	112	122	108	112
Hàng tồn kho	2.41	2.39	2.02	1.99	2.30
Tài sản ngắn hạn khác	48.8	24.7	48.1	24.6	49.4
Tài sản dài hạn	432	518	422	420	416
Phải thu dài hạn	13.1	13.1	13.1	13.1	13.1
Tài sản cố định	88.3	107	101	95.9	95.2
Bất động sản đầu tư	0	0	0	0	0
Tài sản dở dang	17.8	8.88	8.88	9.19	8.88
Đầu tư tài chính dài hạn	292	371	286	292	286
Tài sản dài hạn khác	21.3	17.4	12.9	10.4	13.6
Lợi thế thương mại	0	0	0	0	0
Nợ phải trả	104	77.1	121	53.8	101
Nợ ngắn hạn	101	74.1	118	50.8	97.5
Vay và nợ thuê ngắn hạn	5.00	0	0	0	0
Phải trả người bán ngắn hạn	7.14	10.9	7.14	7.48	8.39
Nợ dài hạn	2.97	2.97	2.97	2.97	2.98
Vay và nợ thuê dài hạn	0	0	0	0	0
Nguồn vốn chủ sở hữu	933	964	961	948	951
Vốn chủ sở hữu	933	964	961	948	951
Vốn điều lệ	1,187	1,187	1,187	1,187	1,187
Kinh phí và quỹ khác	0	0	0	0	0

(Nguồn: fireant.vn)