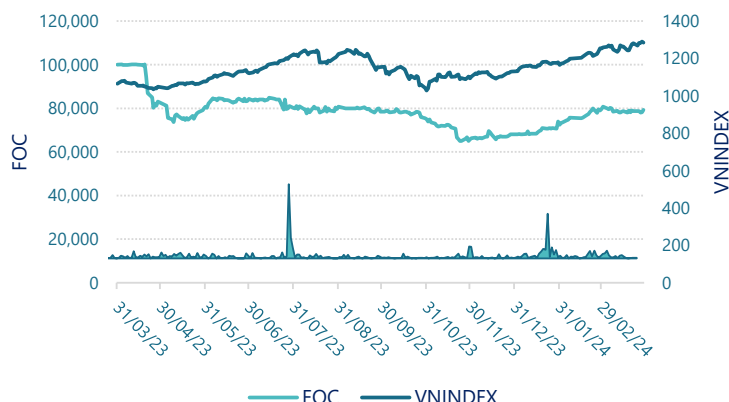


CTCP Dịch vụ Trực tuyến FPT (UPCOM: FOC)

Lịch sử giá



Thông tin giao dịch 31/03/2024

Giá hiện tại (VNĐ)	79,300
Cao nhất 52 tuần (VNĐ)	100,105
Thấp nhất 52 tuần (VNĐ)	65,000
SL cổ phiếu LH	18,419,884
KLGD BQ 20 phiên (CP)	3,160
% sở hữu nước ngoài	4.3%
Vốn điều lệ (tỷ VNĐ)	
Vốn hóa (tỷ VNĐ)	1,461
P/E	11.3
EPS	7,036

DT thuần

Q1/24

127

tỷ VNĐ

QoQ: ▼80.0| -38.6%

YoY: ▲31.8| 33.6%

LN sau thuế

Q1/24

16.3

tỷ VNĐ

QoQ: ▼31.0| -65.6%

YoY: ▲15.8| 2915%

Tỷ suất lãi EBIT

2023

23.7%

+/- YoY: ▼16.2%

DT thuần

2023

620

tỷ VNĐ

YoY: ▼155| -20.0%

LN sau thuế

2023

117

tỷ VNĐ

YoY: ▼130| -52.6%

ROE

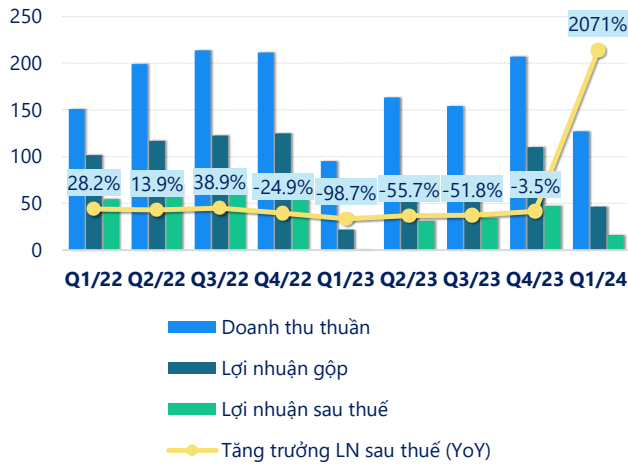
2023

16.3%

+/- YoY: ▼19.9%

tỷ VNĐ

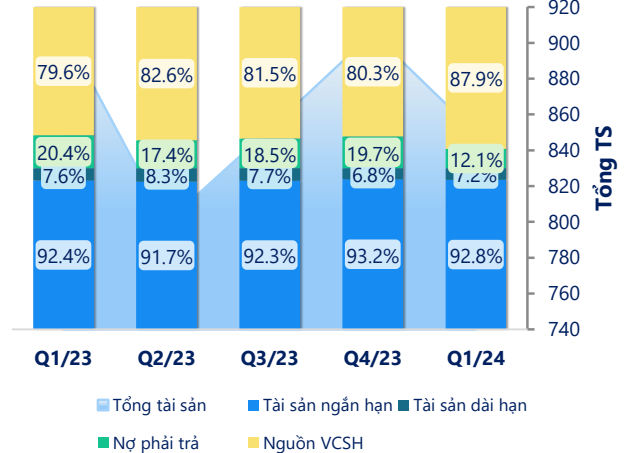
Kết quả kinh doanh



(Nguồn: fireant.vn)

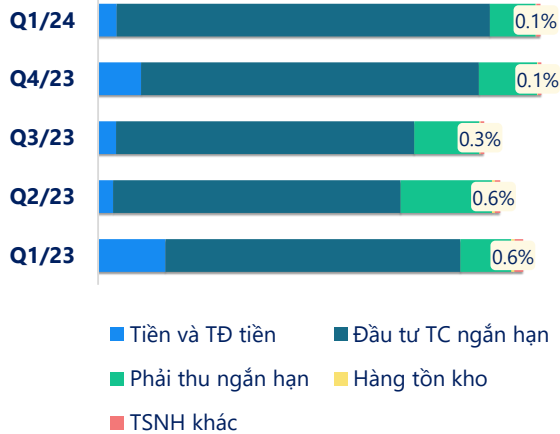
Cơ cấu Tổng tài sản

tỷ VNĐ



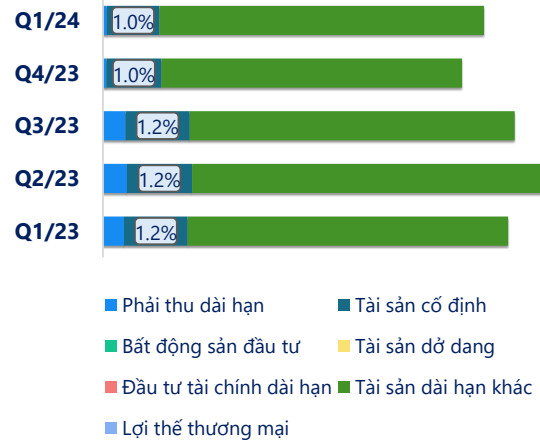
(Nguồn: fireant.vn)

Cơ cấu Tài sản ngắn hạn/Tổng TS



(Nguồn: fireant.vn)

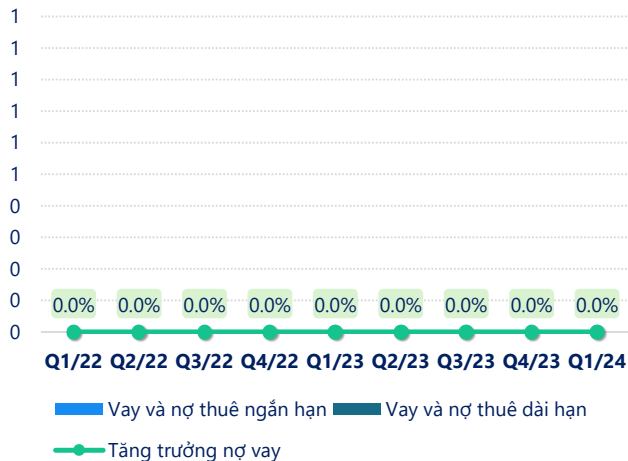
Cơ cấu Tài sản dài hạn/Tổng TS



(Nguồn: fireant.vn)

tỷ VNĐ

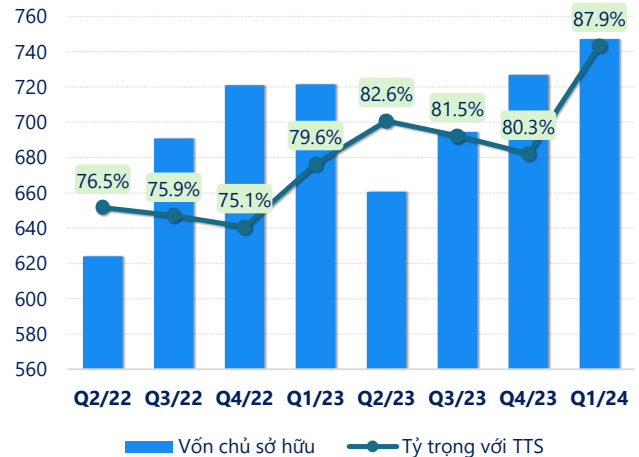
Nợ vay



(Nguồn: fireant.vn)

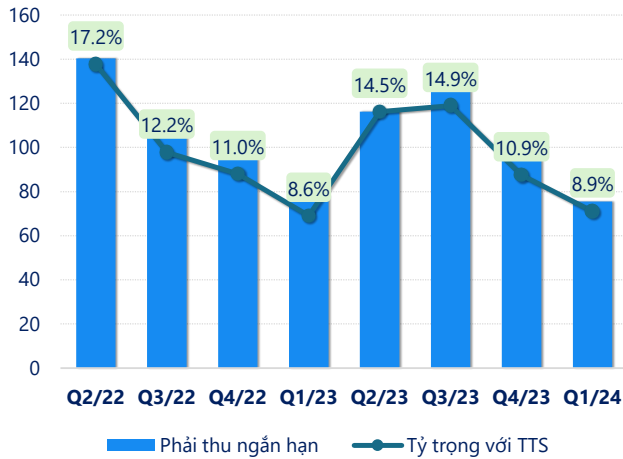
tỷ VNĐ

Vốn chủ sở hữu



(Nguồn: fireant.vn)

tỷ VNĐ

Phải thu ngắn hạn


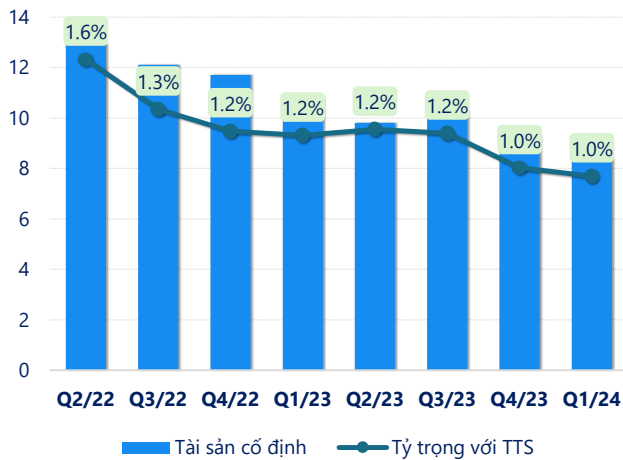
(Nguồn: fireant.vn)

tỷ VNĐ

Hàng tồn kho

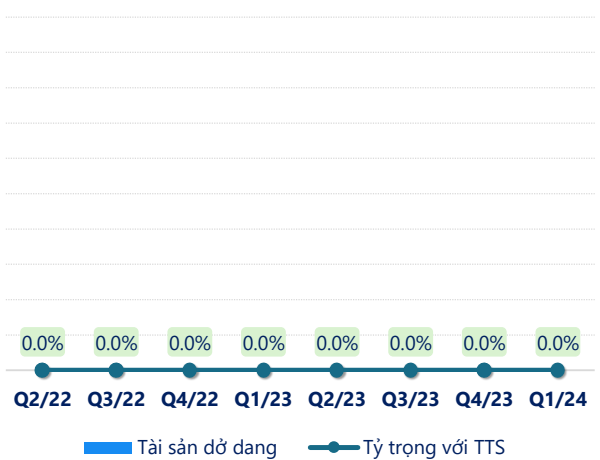

(Nguồn: fireant.vn)

tỷ VNĐ

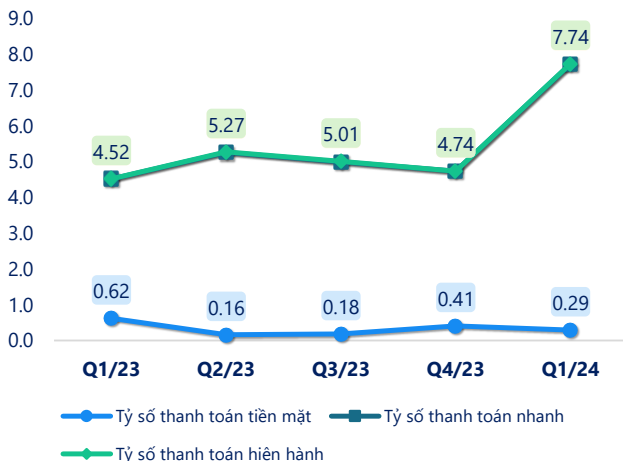
Tài sản cố định


(Nguồn: fireant.vn)

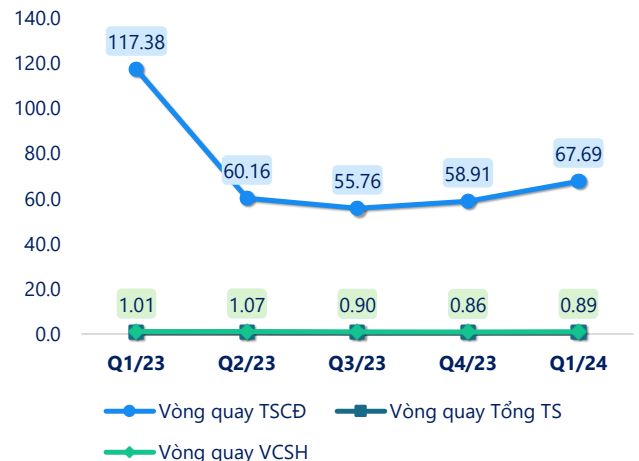
tỷ VNĐ

Tài sản dở dang


(Nguồn: fireant.vn)

Chỉ số thanh khoản


(Nguồn: fireant.vn)

Vòng quay tài sản


(Nguồn: fireant.vn)

CÂN ĐỐI KẾ TOÁN (tỷ VNĐ)	Q1/23	Q2/23	Q3/23	Q4/23	Q1/24
Tổng tài sản	907	800	852	905	850
Tài sản ngắn hạn	838	733	786	844	789
Tiền và tương đương tiền	115	22.5	28.7	73.2	29.6
Đầu tư tài chính ngắn hạn	637	586	622	665	679
Phải thu ngắn hạn	78.3	116	127	99.0	75.5
Hàng tồn kho	0.82	1.80	2.30	1.40	1.32
Tài sản ngắn hạn khác	7.08	6.68	6.39	5.71	3.41
Tài sản dài hạn	69.1	66.2	66.0	61.1	60.9
Phải thu dài hạn	3.60	3.60	3.60	0.60	0.60
Tài sản cố định	10.9	9.81	10.3	9.34	8.41
Bất động sản đầu tư	0	0	0	0	0
Tài sản dở dang	0	0	0	0	0
Đầu tư tài chính dài hạn	0	0	0	0	0
Tài sản dài hạn khác	54.7	52.8	52.1	51.2	51.9
Lợi thế thương mại	0	0	0	0	0
Nợ phải trả	185	139	157	179	103
Nợ ngắn hạn	185	139	157	178	102
Vay và nợ thuê ngắn hạn	0	0	0	0	0
Phải trả người bán ngắn hạn	13.2	40.2	14.6	16.7	18.7
Nợ dài hạn	0	0	0.32	0.28	0.62
Vay và nợ thuê dài hạn	0	0	0	0	0
Nguồn vốn chủ sở hữu	722	661	694	727	747
Vốn chủ sở hữu	722	661	694	727	747
Vốn điều lệ	185	185	185	185	185
Kinh phí và quỹ khác	0	0	0	0	0

(Nguồn: fireant.vn)