

## KẾT QUẢ KINH DOANH

Ngày	600 VNĐ		
29/12/2023			
Thay đổi	1 tháng	3 tháng	6 tháng
	20.0%	-	-

	2023	
DT thuần	175	YoY ▼ 14.0 ▼ 7.5%
	tỷ VNĐ	

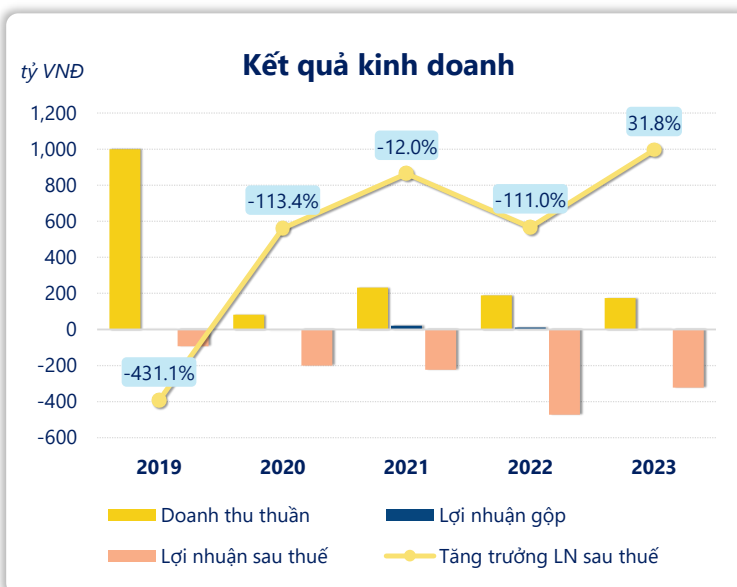
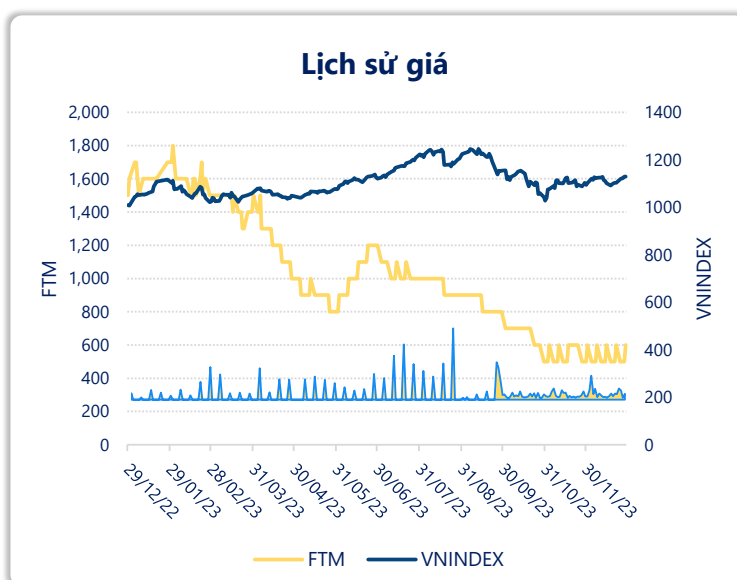
	2023	
LN gộp	2.61	YoY ▼ 8.39 ▼ 76.2%
	tỷ VNĐ	

	2023	
LN thuần	-248	YoY ▲ 134 ▲ 35.1%
	tỷ VNĐ	

	2023	
LN sau thuế	-322	YoY ▲ 151 ▲ 31.8%
	tỷ VNĐ	

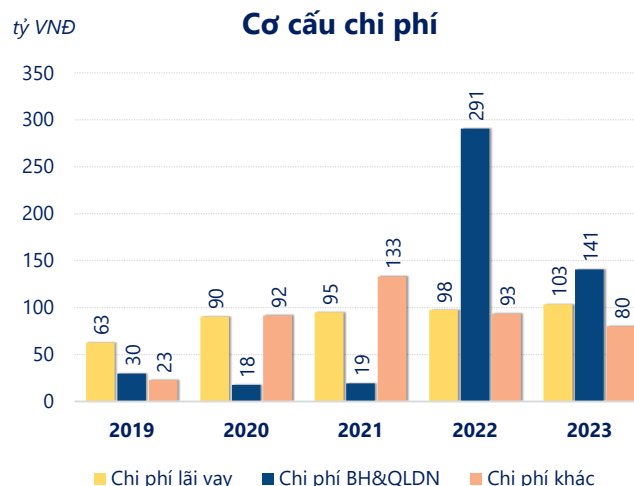
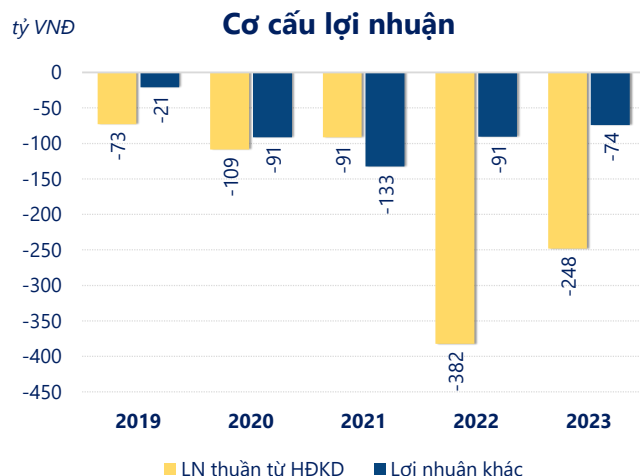
	2023	
ROE	59.1%	+/- YoY ▼ 261%

	2023	
ROA	-36.3%	+/- YoY ▲ 3.5%



Kết quả kinh doanh **FTM** năm **2023**, doanh thu thuần đạt **175.0** tỷ đồng **giảm 7.49%**, lợi nhuận sau thuế **tăng mạnh 31.8%** đạt **-322.4** tỷ đồng.

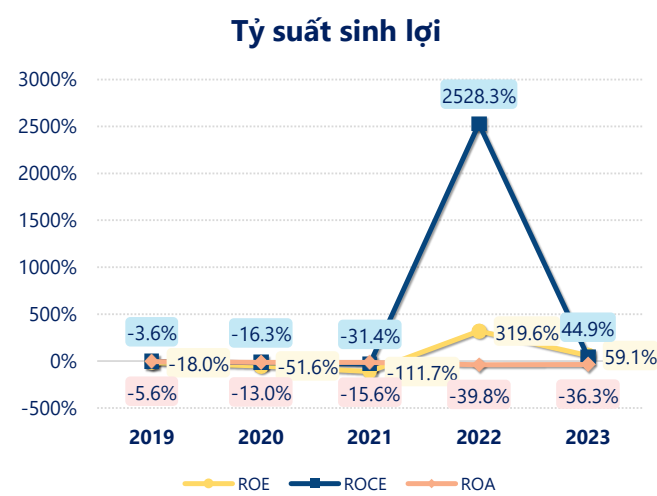
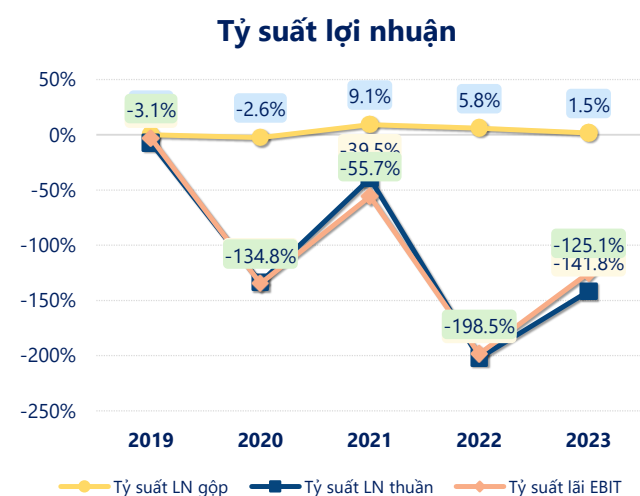
Sự sụt giảm về doanh thu cùng với lợi nhuận âm, dẫn đến **ROE** bằng 59.1% là dấu hiệu cảnh báo của tình hình kinh doanh đang xấu đi.



**Lợi nhuận thuần từ hoạt động kinh doanh** của FTM năm 2023 tăng lên 134.2 tỷ so với năm trước, nhưng vẫn lỗ 248.2 tỷ đồng. Khoản lỗ lớn nhất từ hoạt động kinh doanh trong 5 năm trở lại đây ghi nhận vào năm 2022 là 382.4 tỷ đồng. Cho thấy dấu hiệu tiêu cực trong hoạt động kinh doanh của công ty trong những năm gần đây.

**Chi phí lãi vay tăng lên** so với năm trước, ở mức 103.5 tỷ đồng. Nhưng **chi phí bán hàng và quản lý doanh nghiệp giảm** xuống còn 140.6 tỷ đồng. Bên cạnh đó, **chi phí khác** bằng 80.06 tỷ đồng, **giảm xuống** so với năm trước.

**ROE** của FTM năm 2023 **giảm** so với năm trước còn 59.1%, tuy nhiên vẫn **cao hơn mức bình quân** trong vòng 5 năm gần đây.



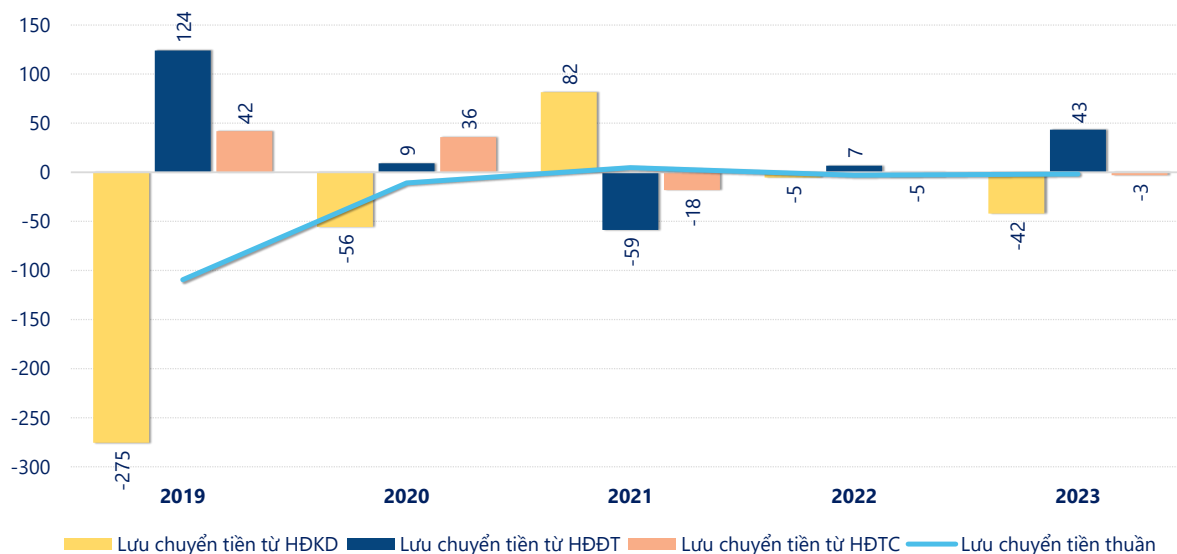
## KẾT QUẢ KINH DOANH

(tỷ VNĐ)

	2019	2020	2021	2022	2023
<b>Doanh thu thuần</b>	<b>1,000</b>	<b>81.3</b>	<b>232</b>	<b>189</b>	<b>175</b>
Giá vốn hàng bán	1,000	83.4	210	178	172
<b>Lợi nhuận gộp</b>	<b>0.10</b>	<b>-2.10</b>	<b>21.2</b>	<b>11.0</b>	<b>2.61</b>
Doanh thu HĐTC	21.0	1.55	3.24	4.44	0.44
Chi phí TC	64.0	90.5	96.7	107	111
<b>Chi phí lãi vay</b>	<b>62.7</b>	<b>90.3</b>	<b>95.1</b>	<b>97.6</b>	<b>103</b>
LN trong công ty LKLD	0	0	0	0	0
Chi phí bán hàng	4.33	1.96	2.97	2.06	1.63
Chi phí QLDN	25.5	15.7	16.2	289	139
<b>LN thuần từ HĐKD</b>	<b>-72.8</b>	<b>-109</b>	<b>-91.5</b>	<b>-382</b>	<b>-248</b>
Lợi nhuận khác	-21.0	-91.2	-133	-90.6	-74.3
<b>LN trước thuế</b>	<b>-93.7</b>	<b>-200</b>	<b>-224</b>	<b>-473</b>	<b>-322</b>
<b>Lợi nhuận sau thuế</b>	<b>-93.7</b>	<b>-200</b>	<b>-224</b>	<b>-473</b>	<b>-322</b>
<b>LNST của CĐ cty mẹ</b>	<b>-93.7</b>	<b>-200</b>	<b>-224</b>	<b>-473</b>	<b>-322</b>

tỷ VNĐ

## Lưu chuyển tiền



**Lưu chuyển tiền thuần** năm 2023 của FTM bằng **-1.79** tỷ đồng, **tăng** so với năm 2022 (-3.07 tỷ đồng). Trong đó, lưu chuyển tiền từ **hoạt động kinh doanh** bằng **-42.05** tỷ đồng, từ **hoạt động đầu tư** là **43.33** tỷ đồng và từ **hoạt động tài chính** là **-3.08** tỷ đồng.