

KẾT QUẢ KINH DOANH

Ngày 29/12/2023	25,200 VNĐ		
Thay đổi	1 tháng	3 tháng	6 tháng
	5.9%	4.1%	14.6%

DT thuần	2023	YoY
17,435		▼ 4,179
tỷ VNĐ		▼ 19.3%

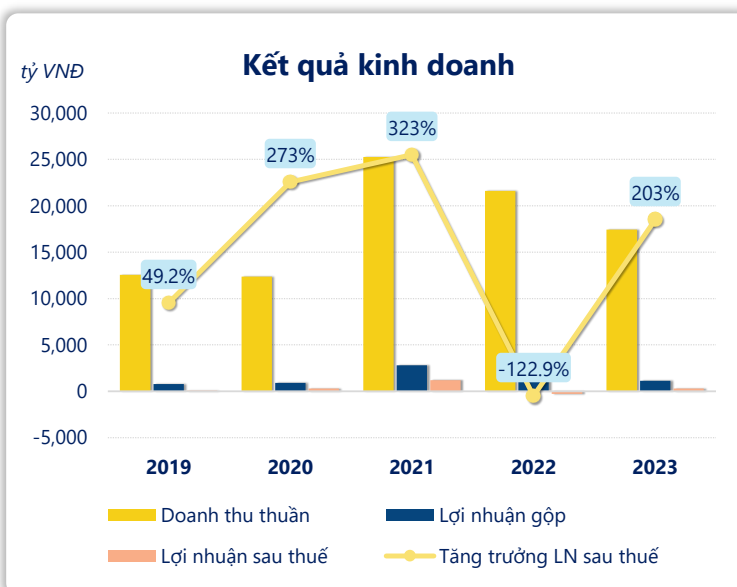
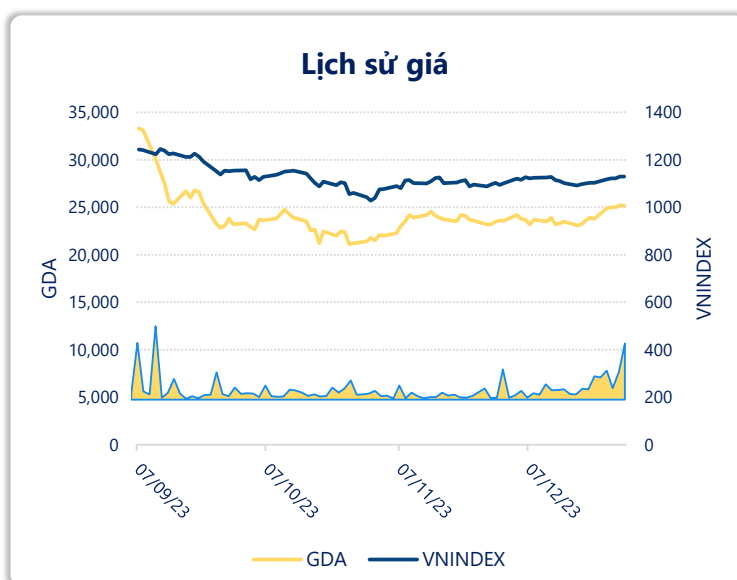
LN gộp	2023	YoY
1,129		▼ 52.0
tỷ VNĐ		▼ 4.4%

LN thuần	2023	YoY
309		▲ 610
tỷ VNĐ		▲ 203%

LN sau thuế	2023	YoY
284		▲ 561
tỷ VNĐ		▲ 203%

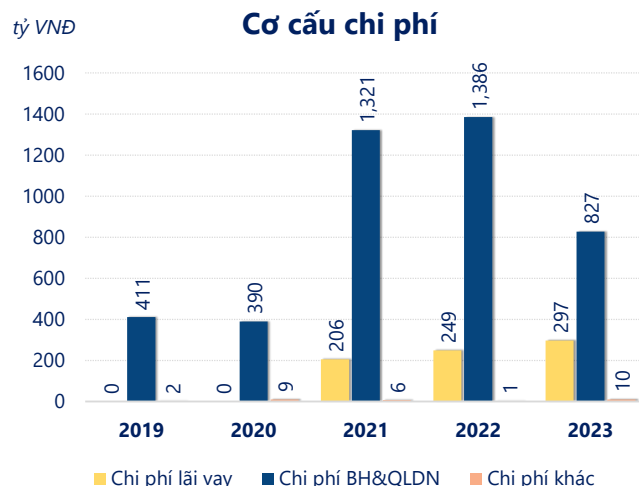
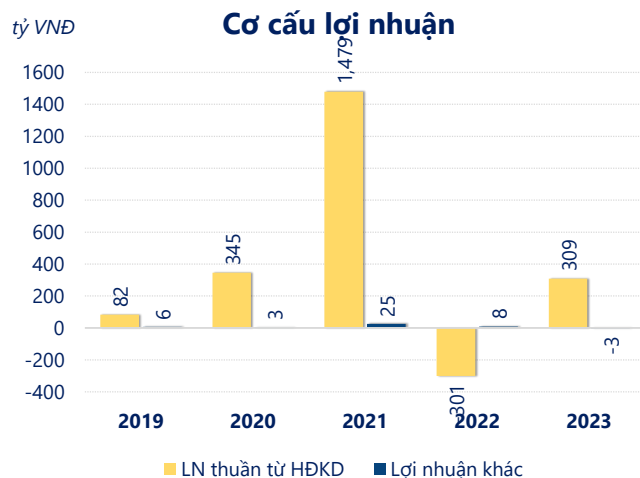
ROE	2023	+/- YoY
8.0%		▲ 16.0%

ROA	2023	+/- YoY
2.6%		▲ 5.0%



Kết quả kinh doanh **GDA** năm **2023**, doanh thu thuần **giảm mạnh 19.3%** chỉ còn **17,435** tỷ đồng, lợi nhuận sau thuế **tăng mạnh 203%** đạt **283.6** tỷ đồng.

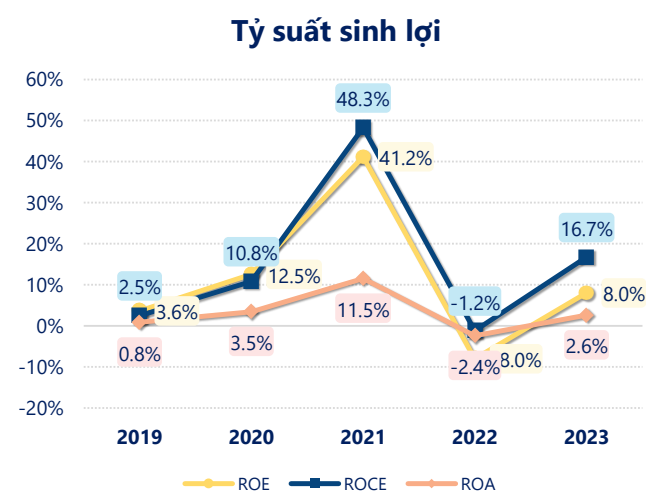
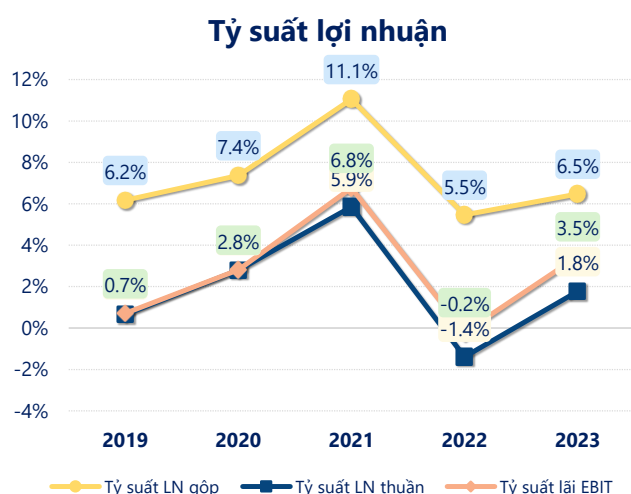
Lợi nhuận sau thuế có sự tăng trưởng có thể thấy là kết quả của việc tối ưu hóa hoạt động kinh doanh và quản lý tài chính hiệu quả. Tuy nhiên cần cải thiện hiệu quả hoạt động để tạo sự tăng trưởng ổn định.



Năm **2023**, **GDA** có **lợi nhuận thuần từ hoạt động kinh doanh** đạt **309.0** tỷ đồng, **tăng lên 609.9** tỷ so với năm trước. Và thấp hơn mức bình quân lợi nhuận thuần 5 năm (382.8 tỷ đồng) là 73.89 tỷ đồng. Cho thấy xu hướng không tích cực từ hoạt động kinh doanh, cần điều chỉnh chiến lược để hoạt động kinh doanh phục hồi.

Chi phí lãi vay tăng lên so với năm trước, ở mức **296.6** tỷ đồng. Nhưng **chi phí bán hàng và quản lý doanh nghiệp giảm** xuống còn **827.3** tỷ đồng. Bên cạnh đó, **chi phí khác** bằng **9.92** tỷ đồng, **tăng lên** so với năm trước.

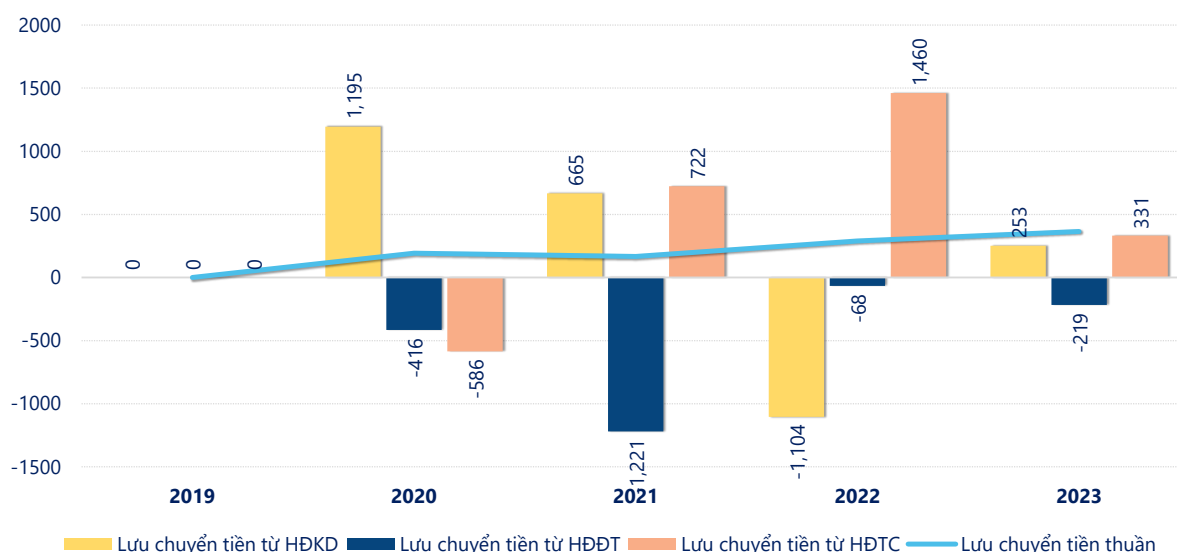
ROE của GDA năm 2023 **tăng trưởng** so với năm trước đạt giá trị bằng **8.02%**, tuy nhiên vẫn **thấp hơn mức bình quân** trong vòng 5 năm gần đây.



KẾT QUẢ KINH DOANH (tỷ VNĐ)	2019	2020	2021	2022	2023
Doanh thu thuần	12,571	12,361	25,262	21,614	17,435
Giá vốn hàng bán	11,795	11,450	22,470	20,433	16,305
Lợi nhuận gộp	777	911	2,792	1,181	1,129
Doanh thu HĐTC	72.0	94.7	266	407	378
Chi phí TC	355	271	258	504	371
Chi phí lãi vay	0	0	206	249	297
LN trong công ty LKLD	0	0	0	0	0
Chi phí bán hàng	283	292	1,212	1,245	764
Chi phí QLDN	128	97.5	109	141	63.1
LN thuần từ HĐKD	82.4	345	1,479	-301	309
Lợi nhuận khác	6.26	2.64	24.7	8.35	-3.06
LN trước thuế	88.6	348	1,503	-293	306
Lợi nhuận sau thuế	76.7	286	1,210	-277	284
LNST của CĐ cty mẹ	76.7	286	1,210	-277	284

tỷ VNĐ

Lưu chuyển tiền



Lưu chuyển tiền thuần năm 2023 của GDA bằng **364.3** tỷ đồng, **tăng** so với năm 2022 (288.4 tỷ đồng). Trong đó, lưu chuyển tiền từ **hoạt động kinh doanh** bằng **252.5** tỷ đồng, từ **hoạt động đầu tư** là **-218.9** tỷ đồng và từ **hoạt động tài chính** là **330.7** tỷ đồng.