

## KẾT QUẢ KINH DOANH

Ngày	9,800 VNĐ		
29/12/2023			
Thay đổi	1 tháng	3 tháng	6 tháng
	0%	30.7%	21.0%

	2023	
DT thuần	58.7	YoY ▲ 4.10 ▲ 7.5%
	tỷ VNĐ	

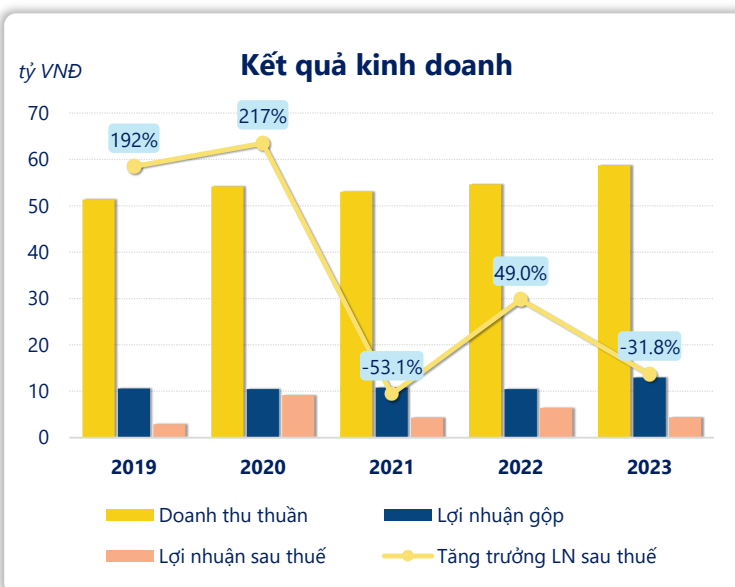
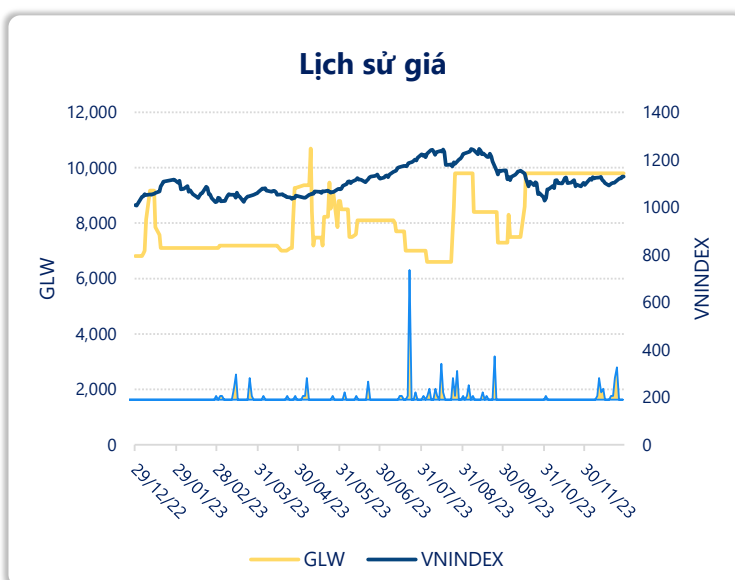
	2023	
LN gộp	13.0	YoY ▲ 2.50 ▲ 24.0%
	tỷ VNĐ	

	2023	
LN thuần	3.90	YoY ▲ 1.85 ▲ 90.6%
	tỷ VNĐ	

	2023	
LN sau thuế	4.39	YoY ▼ 2.04 ▼ 31.8%
	tỷ VNĐ	

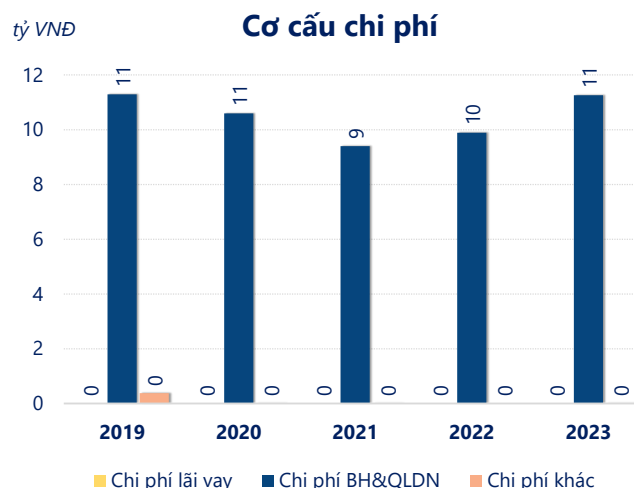
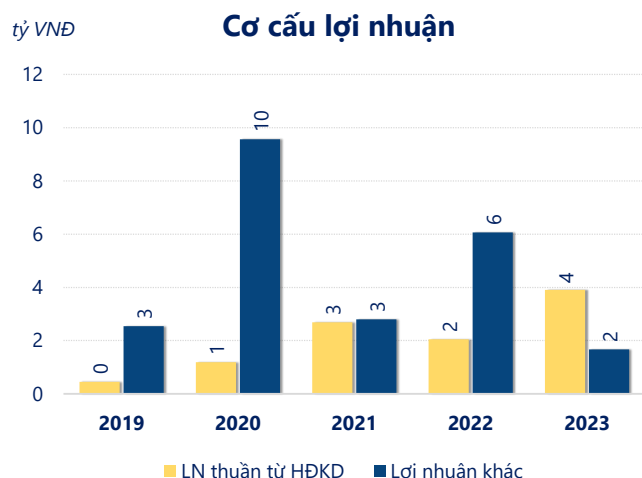
	2023	
ROE	2.3%	+/- YoY ▼ 1.1%

	2023	
ROA	2.2%	+/- YoY ▼ 1.0%



Năm **2023**, **GLW** ghi nhận doanh thu thuần **58.71** tỷ đồng và lợi nhuận sau thuế **4.39** tỷ đồng, lần lượt **tăng 7.50%** và **giảm 31.8%** so với năm trước.

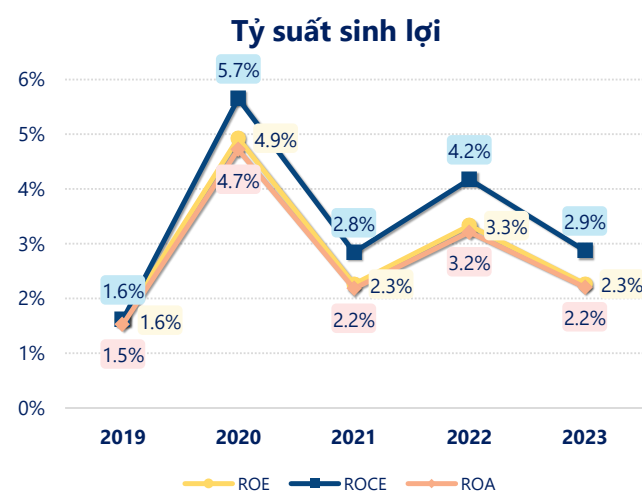
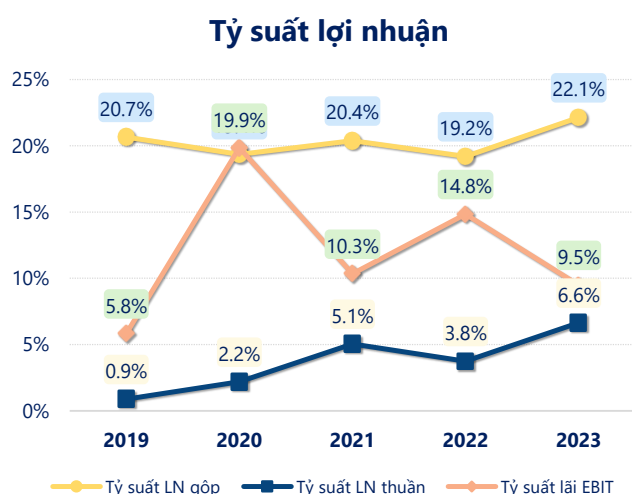
Kết quả kinh doanh chưa được cải thiện, với sự sụt giảm của lợi nhuận sau thuế. Với **ROE** bằng **2.26%** cho thấy công ty cần cải thiện hiệu quả hoạt động và quản lý tài chính hiệu quả.



Năm **2023**, **GLW** có **lợi nhuận thuần từ hoạt động kinh doanh** đạt **3.90** tỷ đồng, **tăng lên 1.86** tỷ so với năm trước. Và cao hơn mức bình quân lợi nhuận thuần 5 năm (2.05 tỷ đồng) là 1.85 tỷ đồng. Cho thấy xu hướng tích cực từ hoạt động kinh doanh khi có sự phục hồi trong những năm gần đây.

**Chi phí lãi vay không đổi** so với năm trước bằng **0.00** tỷ đồng. Nhưng **chi phí bán hàng và quản lý doanh nghiệp tăng lên** ở mức **11.26** tỷ đồng. Bên cạnh đó, **chi phí khác bằng 0.00** tỷ đồng, **tăng lên** so với năm trước.

**ROE** của GLW năm 2023 **giảm** so với năm trước còn **2.26%**, **thấp hơn mức bình quân** trong vòng 5 năm gần đây.



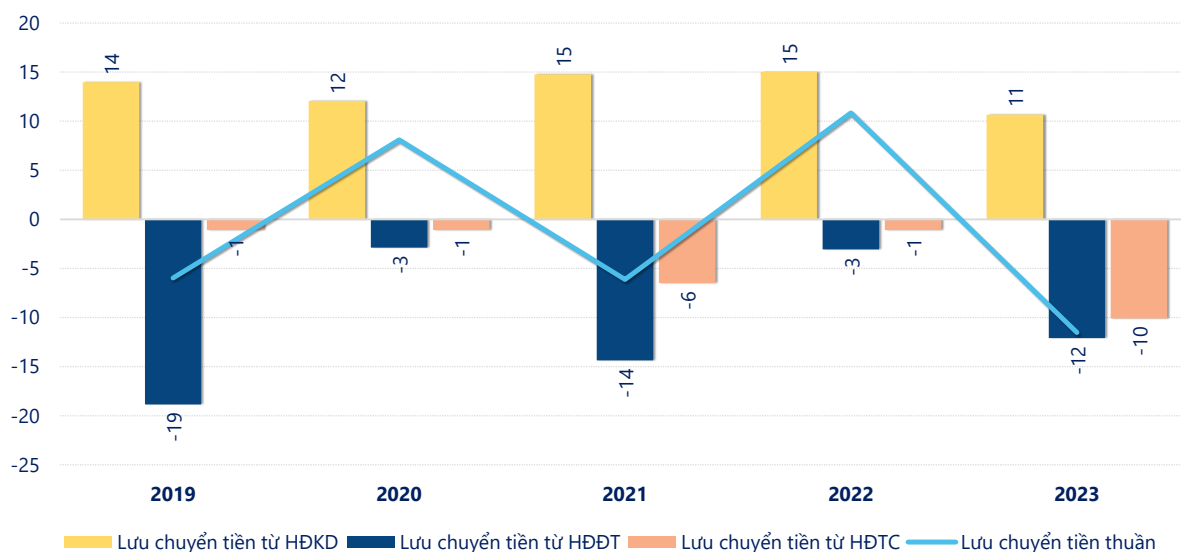
## KẾT QUẢ KINH DOANH

(tỷ VNĐ)

	2019	2020	2021	2022	2023
<b>Doanh thu thuần</b>	<b>51.4</b>	<b>54.1</b>	<b>53.0</b>	<b>54.6</b>	<b>58.7</b>
Giá vốn hàng bán	40.7	43.7	42.2	44.1	45.7
<b>Lợi nhuận gộp</b>	<b>10.6</b>	<b>10.5</b>	<b>10.8</b>	<b>10.5</b>	<b>13.0</b>
Doanh thu HĐTC	1.14	1.30	1.27	1.45	2.17
Chi phí TC	0.01	0.01	0.01	0.00	0.00
<b>Chi phí lãi vay</b>	<b>0</b>	<b>0</b>	<b>0</b>	<b>0</b>	<b>0</b>
LN trong công ty LKLD	0	0	0	0	0
Chi phí bán hàng	3.76	4.76	4.31	4.33	4.63
Chi phí QLDN	7.53	5.83	5.09	5.55	6.62
<b>LN thuần từ HĐKD</b>	<b>0.45</b>	<b>1.19</b>	<b>2.68</b>	<b>2.05</b>	<b>3.90</b>
Lợi nhuận khác	2.54	9.56	2.80	6.06	1.67
<b>LN trước thuế</b>	<b>2.99</b>	<b>10.7</b>	<b>5.48</b>	<b>8.11</b>	<b>5.58</b>
<b>Lợi nhuận sau thuế</b>	<b>2.90</b>	<b>9.21</b>	<b>4.32</b>	<b>6.43</b>	<b>4.39</b>
<b>LNST của CĐ cty mẹ</b>	<b>2.90</b>	<b>9.21</b>	<b>4.32</b>	<b>6.43</b>	<b>4.39</b>

tỷ VNĐ

## Lưu chuyển tiền



**Lưu chuyển tiền thuần** năm 2023 của GLW bằng **-11.53** tỷ đồng, **giảm** so với năm 2022 (10.84 tỷ đồng). Trong đó, lưu chuyển tiền từ **hoạt động kinh doanh** bằng **10.68** tỷ đồng, từ **hoạt động đầu tư** là **-12.10** tỷ đồng và từ **hoạt động tài chính** là **-10.10** tỷ đồng.